



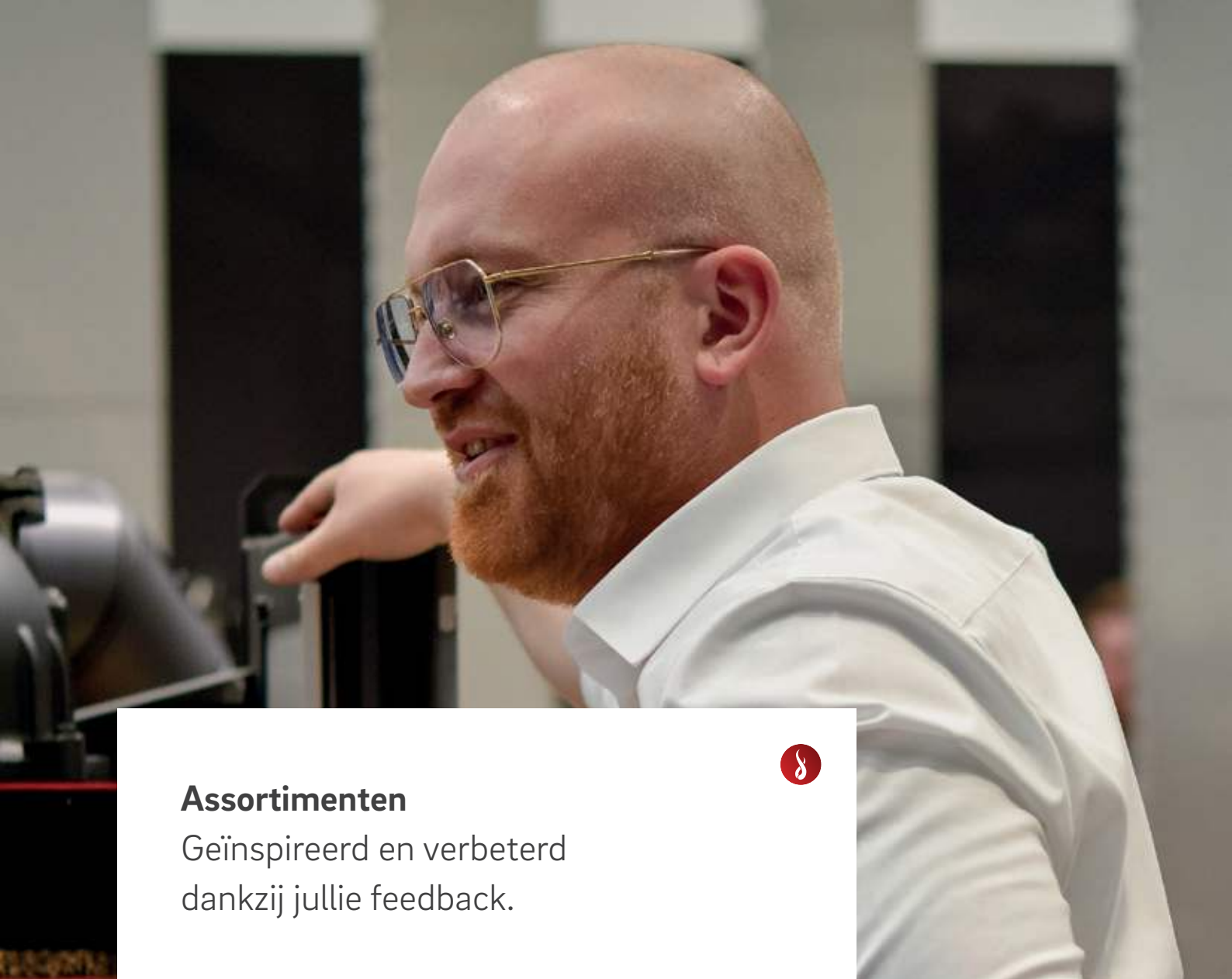
Prijslijst 2024/25

Compleet assortiment

Geldig vanaf 01 september 2024

Camina  Schmid

"Wij maken echt vuur!"



Assortimenten

Geïnspireerd en verbeterd
dankzij jullie feedback.

Beste Camina & Schmid partners,

Met dit voorwoord willen we onze waardering uitspreken voor uw ongelofelijke steun. Samen geven we vorm aan de toekomst van de haarden- en tegelkachelbranche. Daarbij streven we voortdurend onze visie na en houden we vast aan onze waarden. Dankzij uw inspirerende feedback en de daaruit voortvloeiende prestaties heeft ons team het afgelopen jaar aanzienlijke vooruitgang geboekt.

Onze missie om toonaangevende technologieën te ontwikkelen voor een nog schonere verbranding in haarden blijft onveranderd. Onze productreeksen zetten nieuwe standaarden waar wij, toekomstige generaties en het klimaat baat bij hebben.

Met vriendelijke groet

Colin Rokossa & Team

Inbouwhaarden
Inbouwkachels
Inzethaarden
Accumulatiekachel-
verbrandingskamers
Accumulatiesysteem
Inbouwgashaarden
Systeeminstallaties
Exclusive Line-systemen
Systemen met natuursteen

Houtstook 4

Inbouwhaarden 4

Lina6
 Ekko.....23
 Ronda39
 Pano41

Inbouwhaarden met cv-techniek44
 Lina W TV45
 Lina W46
 Ekko W48
 Toebehoren cv-techniek51

Toebehoren52
 Technische gegevens75

Inbouwkachels 82

Schmid84
 Olsberg.....89

Inbouwkachels met cv-techniek98
 Olsberg cv-techniek.....99
 Toebehoren cv-techniek105

Toebehoren107
 Technische gegevens121

Inzethaarden en deuren 124

Inzethaarden (op maat gemaakt)124
 Inzethaarden pro (op maat gemaakt)127

Inzethaarden om in open haarden te plaatsen130
 Inzethaarden pro om in open haarden te plaatsen133

Toebehoren136
 Haarddeuren137
 Technische gegevens139

Accumulatiekachelverbrandingskamers en deuren 140

Profi GO141
 Lina GO145
 Ekko GO146
 Ronda GO146

Toebehoren147
 Deuren148
 Technische gegevens149

Accumulatiesysteem 150

Onderdelen152
 Sets.....154
 Toebehoren155

Gas 156

Inbouwgashaarden 156

Algemene informatie158
 Lina G159
 Ekko G162
 Technische gegevens173
 Luchtaan-/rookgasafvoersysteem176
 Luchtaan-/rookgasafvoersysteem basissets184
 Verslepingstabellen188

Systeminstallaties 190

Systeminstallaties 190

S3.....	191
S4 front/hoek.....	192
S5 front/hoek	193
S7 laag/hoog.....	194
S7 TV laag/hoog	196
S9 laag	198
S9 maxi	199
S10.....	200
S12 laag/hoog.....	202
S12 G laag/hoog	203
S13	204
S13 G	205
S14	206
S15	207
S16	208
S16 G	209
S17	210
S21 GO-Line	211
S23 GO-Line	212
S24 GO-Line	213
S25 GO-Line.....	214
S30 G	215

Exclusive Line-systemen 216

E1.....	217
E2.....	218
E30 G	219
E31 G	220

Systemen met natuursteen (klassiek) 222

N1.....	223
N2.....	223
N3.....	224
N4.....	224
N5.....	225
N8	225
N9	226
N10	226
N11	227
N12	227
N13	228
N14	228
N16	229
N17.....	229
N18	230

N19	230
N20	231
N22	231
N23.....	232
N24 (Amberes)	232
N25 (Atlanta)	233
N26 (Bruselas).....	233
N27 (Burgos).....	234
N28 (Celine)	234
N29 (Merida).....	235
N30 (Nat)	235
N31 (Oslo)	236
N32 (Oxford)	236
N33 (Paris)	237
N34 (Pisa).....	237
N35 (Praga).....	238
N36 (Preston)	238
N37 (Riga).....	239
N38 (Verona).....	239
N39 (Viena).....	240
N40 (Washington)	240
Toebehoren.....	241
Technische gegevens	244
Bestelformulieren.....	246
Notities	251

Alle prijzen zijn verkoopprijzen in € excl. de wettelijke btw. Onze bekende betalings- en leveringsvoorwaarden zijn van toepassing, zie www.camina-schmid.de/agb. Die hierin opgenomen specificaties, tekeningen, afbeeldingen, technische gegevens, maat- en prestatiebeschrijvingen zijn vrijblijvend. Onder voorbehoud van vergissingen en aanpassingen. Alle afbeeldingen en tekeningen zijn auteursrechtelijk beschermd. Gebruik en publicatie ervan, ook gedeeltelijk, is niet toegestaan zonder onze goedkeuring. Afbeeldingen kunnen afwijken.

Inbouwhaarden

Droomhaarden voor een goed gevoel

i

Elke inbouwhaard is van de hoogste kwaliteit.

Onze toestellen onderscheiden zich door een optimale verbranding, een eenvoudige en efficiënte bediening en permanent met lucht gespoeld keramisch glas. De inbouwhaard vormt bij elk haardsysteem een unieke blikvanger. Bovendien zijn ook hier talrijke designopties mogelijk.

Hoogwaardige gietijzeren koepel

In 3 of 4 delen en dus volledig flexibel instelbaar, met reinigings- en inspectiedeksel en geïntegreerde meetopening.

Rookkanaalaansluituit

Onze rookkanaalaansluituiten zijn verkrijgbaar in de volgende maten: Ø150, Ø160, Ø180 en Ø200 mm.
(Naargelang het model.)

Deuren

Draaideur

U kunt kiezen tussen links- of rechtsdraaiend.

Liftdeur

Ook een liftdeur is mogelijk.

Binnenwerk


Onze inbouwhaarden zijn (naargelang het model) uitgerust met gladde chamotte in wit, antraciet of beige, gietijzer in antraciet, vermiculiet met metselwerklook in naturel of antraciet of Caloceram®.

Verbrandingsluchtregelaar

Gemakkelijk met één hand te bedienen.
Open > Dicht



Antraciet Wit



Gietijzer

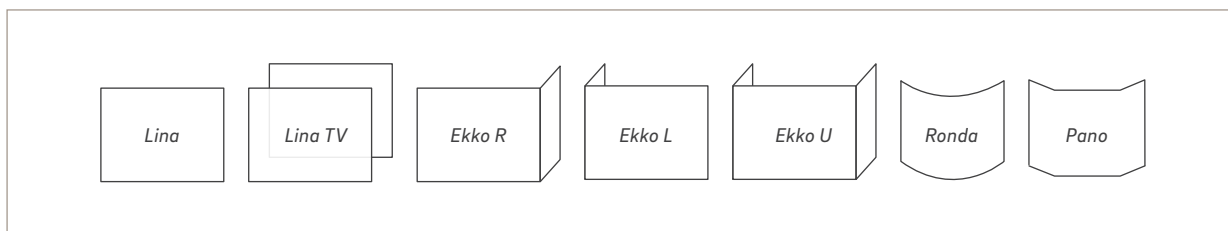
Asafvoer

Gemakkelijk te gebruiken door het stevige rooster met greep en scharnieren.

Verbrandingsluchttoevoertuit

Ø 125 mm of Ø 150 mm (naargelang het model)

+ Formaten



+ Fronten



Uitvoering front Kristall

De frontuitvoering Kristall is standaard bij de meeste van onze modellen. In dit geval heeft uw inbouwhaard 4-zijdig bedrukt keramisch glas.



Uitvoering front Kristall+

Bij de frontuitvoering Kristall+ is het keramische glas 3-zijdig bedrukt (geen frame aan de onderzijde). Deze is verkrijgbaar voor de Lina-modellen met liftdeur op de pagina's 13, 16, 18, 20 - 21.



Uitvoering front antraciet

Bij deze inbouwhaarden wordt het toestel met frontuitvoering antraciet geleverd. Het hoogwaardige deurprofiel van staal onderscheidt zich door zijn stevigheid en stabiliteit.

+ Opties



Dubbele beglazing

Deze zorgt voor ca. 30% minder warmteafgifte via het keramische glas, hogere verbrandingskamertemperaturen en schonere ruiten gedurende een langere periode.



Modulaire lijstconstructie

Deze verbindt drie onderdelen met elkaar: de lijst, het boezemijzer de montagehulp. Voor de inbouwhaarden Lina, Lina TV en Ekko met liftdeur van 51 cm hoog.

Lina 4551 s • 4557 s

H, cm	Binnenwerk	Art.-nr.	Art.-nr.	Prijs / €	Productdetails	
		Linksdraaiend	Rechtsdraaiend			
51	Chamotte wit	66/1110-3010		66/1110-3020	2.836,-	<ul style="list-style-type: none"> Nominaal verwarmingsvermogen: 7 kW Front: open Breedte voorzijde: 450 mm Draaideur, zelfsluitend Rookkanaalaansluituit: Ø180 mm Verbrandingsluchttoevoertuit: Ø125 mm (links, rechts, achter, onder) Optioneel: verbrandingsluchttoevoertuit: Ø150 mm (onder) (zie p. 52) en dubbele beglazing tegen meerprijs verkrijgbaar
	Chamotte antraciet	66/1110-3015		66/1110-3025	2.964,-	
	Gietijzer antraciet	66/1110-3014		66/1110-3024	3.210,-	
57	Chamotte wit	66/1120-3010	66/1120-3020	2.836,-		
	Chamotte antraciet	66/1120-3015	66/1120-3025	2.964,-		
 Informatieblad Lina 45.. s					A	

Lina TV 4551 s/s • 4557 s/s

H, cm	Binnenwerk	Art.-nr.	Art.-nr.	Prijs / €	Productdetails	
		Linksdraaiend	Rechtsdraaiend			
51	Chamotte wit	66/1110-3910		66/1110-3920	3.745,-	<ul style="list-style-type: none"> Nominaal verwarmingsvermogen: 7 kW Tunnelversie Breedte voorzijde: 450 mm Voorzijde: draaideur, zelfsluitend, achterzijde: draaideur, zelfsluitend Rookkanaalaansluituit: Ø180 mm Verbrandingsluchttoevoertuit: Ø125 mm (links, rechts, onder) Optioneel: verbrandingsluchttoevoertuit: Ø150 mm (onder) (zie p. 52) en dubbele beglazing tegen meerprijs verkrijgbaar
	Chamotte antraciet	66/1110-3915		66/1110-3925	3.874,-	
	Gietijzer antraciet	66/1110-3914		66/1110-3924	4.002,-	
57	Chamotte wit	66/1120-3910	66/1120-3920	3.906,-		
	Chamotte antraciet	66/1120-3915	66/1120-3925	4.034,-		
 Informatieblad Lina TV 45.. s/s					A	

Verkoopprijzen in € excl. btw | Onder voorbehoud van vergissingen en aanpassingen. Afbeeldingen kunnen afwijken.

Lina 4551 h • 4557 h • 4580 h

H, cm	Binnenwerk	Art.-nr.	Prijs / €	Productdetails	
		Liftdeur			
51	Chamotte wit	66/1160-3030	3.585,-	<ul style="list-style-type: none"> Nominaal verwarmingsvermogen: 7 kW Front: open Breedte voorzijde: 450 mm Liftdeur (kantelbaar voor reiniging), af fabriek niet zelfsluitend (gewichten voor ombouw worden meegeleverd) 4580 h: liftdeur 1/2 open te schuiven Rookkanaalaansluituit: Ø180 mm Verbrandingsluchttoevoertuit: Ø125 mm (links, rechts, achter, onder) Optioneel: verbrandingsluchttoevoertuit: Ø150 mm (onder) (zie p. 52) en dubbele beglazing tegen meerprijs verkrijgbaar *BRS: modulaire lijstconstructie, lijst aan zij- en onderkant afneembaar 	
	Chamotte antraciet	66/1160-3035	3.713,-		
	Gietijzer antraciet	66/1160-3034	3.959,-		
	met BRS*	Chamotte wit	66/1160-8330		3.959,-
	Chamotte antraciet	66/1160-8335	4.088,-		
	Gietijzer antraciet	66/1160-8334	4.334,-		
57	Chamotte wit	66/1170-3030	3.745,-		
	Chamotte antraciet	66/1170-3035	3.874,-		
80	Vermiculiet natuur	66/1190-3030	4.387,-		
	Vermiculiet antraciet	66/1190-3039	4.516,-		





Informatieblad
Lina 45.. h




Informatieblad
Lina 4580 h




Lina TV 4551 h/s • 4557 h/s • 4580 h/s

H, cm	Binnenwerk	Art.-nr.	Prijs / €	Productdetails	
		Voorzijde: liftdeur, achterzijde: draaideur			
51	Chamotte wit	66/1160-3930	4.494,-	<ul style="list-style-type: none"> Nominaal verwarmingsvermogen: 7 kW Tunnelversie Breedte voorzijde: 450 mm Voorzijde: liftdeur (kantelbaar voor reiniging), af fabriek niet zelfsluitend (gewichten voor ombouw worden meegeleverd), achterzijde: draaideur, zelfsluitend 4580 h: Voorzijde: liftdeur 1/2 open te schuiven, achterzijde: draaideur Rookkanaalaansluituit: Ø180 mm Verbrandingsluchttoevoertuit: Ø125 mm (links, rechts, onder) Optioneel: verbrandingsluchttoevoertuit: Ø150 mm (onder) (zie p. 52) en dubbele beglazing tegen meerprijs verkrijgbaar *BRS: modulaire lijstconstructie, lijst aan zij- en onderkant afneembaar 	
	Chamotte antraciet	66/1160-3935	4.623,-		
	Gietijzer antraciet	66/1160-3934	4.751,-		
	met BRS*	Chamotte wit	66/1160-8930		4.869,-
	Chamotte antraciet	66/1160-8935	4.997,-		
	Gietijzer antraciet	66/1160-8934	5.126,-		
57	Chamotte wit	66/1170-3930	4.655,-		
	Chamotte antraciet	66/1170-3935	4.783,-		
80	Vermiculiet natuur	66/1190-3930	5.297,-		
	Vermiculiet antraciet	66/1190-3939	5.425,-		






Informatieblad
Lina TV 45.. h/s



Informatieblad
Lina TV 4580 h/s



Verkoopprijzen in € excl. btw | Onder voorbehoud van vergissingen en aanpassingen. Afbeeldingen kunnen afwijken.

Lina GT 4551 s • 4557 s

H, cm	Binnenwerk	Art.-nr.	Art.-nr.	Prijs / €	Productdetails	
		Linksdraaiend	Rechtsdraaiend			
51	Chamotte wit	64/1110-3010		64/1110-3020	2.836,-	<ul style="list-style-type: none"> Nominaal verwarmingsvermogen: 5 kW Front: open Breedte voorzijde: 450 mm Bijzonder kleine corpusdiepte Draaideur, zelfsluitend Rookkanaalaansluituit: Ø160 mm Verbrandingsluchttoevoertuit: Ø125 mm (links, rechts, achter, onder) Optioneel: verbrandingsluchttoevoertuit: Ø150 mm (onder) (zie p. 52) en dubbele beglazing tegen meerprijs verkrijgbaar
	Chamotte antraciet	64/1110-3015		64/1110-3025	2.964,-	
	Gietijzer antraciet	64/1110-3014		64/1110-3024	3.210,-	
57	Chamotte wit	64/1120-3010	64/1120-3020	2.996,-		
	Chamotte antraciet	64/1120-3015	64/1120-3025	3.125,-		



Informatieblad
Lina GT 45.. s

A

Lina GT 4551 h • 4557 h

H, cm	Binnenwerk	Art.-nr.	Prijs / €	Productdetails	
		Liftdeur			
51	Chamotte wit	64/1160-3030		3.585,-	<ul style="list-style-type: none"> Nominaal verwarmingsvermogen: 5 kW Front: open Breedte voorzijde: 450 mm Bijzonder kleine corpusdiepte Liftdeur (kantelbaar voor reiniging), af fabriek niet zelfsluitend (gewichten voor ombouw worden meegeleverd) Rookkanaalaansluituit: Ø160 mm Verbrandingsluchttoevoertuit: Ø125 mm (links, rechts, achter, onder) Optioneel: verbrandingsluchttoevoertuit: Ø150 mm (onder) (zie p. 52) en dubbele beglazing tegen meerprijs verkrijgbaar BRS: modulaire lijstconstructie, lijst aan zij- en onderkant afneembaar
	Chamotte antraciet	64/1160-3035		3.713,-	
	Gietijzer antraciet	64/1160-3034		3.959,-	
met BRS*	Chamotte wit	64/1160-8330	3.959,-		
	Chamotte antraciet	64/1160-8335	4.088,-		
	Gietijzer antraciet	64/1160-8334	4.334,-		
57	Chamotte wit	64/1170-3030	3.745,-		
	Chamotte antraciet	64/1170-3035	3.874,-		




Informatieblad
Lina GT 45.. h

A

Verkoopprijzen in € excl. btw | Onder voorbehoud van vergissingen en aanpassingen. Afbeeldingen kunnen afwijken.



Lina 5551 s • 5557 s

H, cm	Binnenwerk	Art.-nr.	Art.-nr.	Prijs / €	Productdetails	
		Linksdraaiend	Rechtsdraaiend			
51	Chamotte wit	66/1210-3010		66/1210-3020	3.050,-	<ul style="list-style-type: none"> Nominaal verwarmingsvermogen: 7 kW Front: open Breedte voorzijde: 550 mm Draaideur, zelfsluitend Rookkanaalaansluituit: Ø180 mm Verbrandingsluchttoevoertuit: Ø125 mm (links, rechts, achter, onder) Optioneel: verbrandingsluchttoevoertuit: Ø150 mm (onder) (zie p. 52) en dubbele beglazing tegen meerprijs verkrijgbaar
	Chamotte antraciet	66/1210-3015		66/1210-3025	3.178,-	
	Gietijzer antraciet	66/1210-3014		66/1210-3024	3.424,-	
57	Chamotte wit	66/1220-3010	66/1220-3020	3.210,-		
	Chamotte antraciet	66/1220-3015	66/1220-3025	3.339,-		
						



Informatieblad
Lina 55.. s

Lina TV 5551 s/s • 5557 s/s

H, cm	Binnenwerk	Art.-nr.	Art.-nr.	Prijs / €	Productdetails	
		Linksdraaiend	Rechtsdraaiend			
51	Chamotte wit	66/1210-3910		66/1210-3920	3.959,-	<ul style="list-style-type: none"> Nominaal verwarmingsvermogen: 7 kW Tunnelversie Breedte voorzijde: 550 mm Voorzijde: draaideur, zelfsluitend, achterzijde: draaideur, zelfsluitend Rookkanaalaansluituit: Ø180 mm Verbrandingsluchttoevoertuit: Ø125 mm (links, rechts, onder) Optioneel: verbrandingsluchttoevoertuit: Ø150 mm (onder) (zie p. 52) en dubbele beglazing tegen meerprijs verkrijgbaar
	Chamotte antraciet	66/1210-3915		66/1210-3925	4.088,-	
	Gietijzer antraciet	66/1210-3914		66/1210-3924	4.216,-	
57	Chamotte wit	66/1220-3910	66/1220-3920	4.120,-		
	Chamotte antraciet	66/1220-3915	66/1220-3925	4.248,-		
						




Informatieblad
Lina TV 55.. s/s

Verkoopprijzen in € excl. btw | Onder voorbehoud van vergissingen en aanpassingen. Afbeeldingen kunnen afwijken.


Lina 5551 h • 5557 h • 5580 h

H, cm	Binnenwerk	Art.-nr.	Prijs / €	Productdetails	
		Liftdeur			
51	Chamotte wit	66/1260-3030	3.799,-	<ul style="list-style-type: none"> Nominaal verwarmingsvermogen: 7 kW Front: open Breedte voorzijde: 550 mm Liftdeur (kantelbaar voor reiniging), af fabriek niet zelfsluitend (gewichten voor ombouw worden meegeleverd) 5580 h: liftdeur 1/2 open te schuiven Rookkanaalaansluituit: Ø180 mm Verbrandingsluchttoevoertuit: Ø125 mm (links, rechts, achter, onder) Optioneel: verbrandingsluchttoevoertuit: Ø150 mm (onder) (zie p. 52) en dubbele beglazing tegen meerprijs verkrijgbaar BRS: modulaire lijstconstructie, lijst aan zij- en onderkant afneembaar 	
	Chamotte antraciet	66/1260-3035	3.927,-		
	Gietijzer antraciet	66/1260-3034	4.173,-		
	met BRS*	Chamotte wit	66/1260-8330		4.173,-
		Chamotte antraciet	66/1260-8335		4.302,-
		Gietijzer antraciet	66/1260-8334		4.548,-
57	Chamotte wit	66/1270-3030	3.959,-		
	Chamotte antraciet	66/1270-3035	4.088,-		
80	Vermiculiet natuur	66/1290-3030	4.601,-		
	Vermiculiet antraciet	66/1290-3039	4.730,-		





Informatieblad
Lina 55.. h





Informatieblad
Lina 5580 h




Lina TV 5551 h/s • 5557 h/s • 5580 h/s

H, cm	Binnenwerk	Art.-nr.	Prijs / €	Productdetails	
		Voorzijde: liftdeur, achterzijde: draaideur			
51	Chamotte wit	66/1260-3930	4.708,-	<ul style="list-style-type: none"> Nominaal verwarmingsvermogen: 7 kW Tunnelversie Breedte voorzijde: 550 mm voorzijde: liftdeur (kantelbaar voor reiniging), af fabriek niet zelfsluitend (gewichten voor ombouw worden meegeleverd), achterzijde: draaideur, zelfsluitend 5580 h: voorzijde: liftdeur 1/2 open te schuiven, achterzijde: draaideur Rookkanaalaansluituit: Ø180 mm Verbrandingsluchttoevoertuit: Ø125 mm (links, rechts, onder) Optioneel: verbrandingsluchttoevoertuit: Ø150 mm (onder) (zie p. 52) en dubbele beglazing tegen meerprijs verkrijgbaar BRS: modulaire lijstconstructie, lijst aan zij- en onderkant afneembaar 	
	Chamotte antraciet	66/1260-3935	4.837,-		
	Gietijzer antraciet	66/1260-3934	4.965,-		
	met BRS*	Chamotte wit	66/1260-8930		5.083,-
		Chamotte antraciet	66/1260-8935		5.211,-
		Gietijzer antraciet	66/1260-8934		5.340,-
57	Chamotte wit	66/1270-3930	4.869,-		
	Chamotte antraciet	66/1270-3935	4.997,-		
80	Vermiculiet natuur	66/1290-3930	5.511,-		
	Vermiculiet antraciet	66/1290-3939	5.639,-		





Informatieblad
Lina TV 55.. h/s



Informatieblad
Lina TV 5580 h/s



Verkoopprijzen in € excl. btw | Onder voorbehoud van vergissingen en aanpassingen. Afbeeldingen kunnen afwijken.

Lina 6745 s • 6751 s • 6757 s

H, cm	Binnenwerk	Art.-nr.	Art.-nr.	Prijs / €	Productdetails	
		Linksdraaiend	Rechtsdraaiend			
45	front antraciet	Chamotte wit	66/1300-0010	66/1300-0020	3.264,-	<ul style="list-style-type: none"> Nominaal verwarmingsvermogen: 9 kW Front: open Breedte voorzijde: 670 mm Draaideur, zelfsluitend Rookkanaalaansluituit: Ø180 mm Verbrandingsluchttoevoertuit: Ø125 mm (links, rechts, achter, onder) Optioneel: verbrandingsluchttoevoertuit: Ø150 mm (onder) (zie p. 52) en dubbele beglazing tegen meerprijs verkrijgbaar
		Chamotte antraciet	66/1300-0015	66/1300-0025	3.392,-	
51	Chamotte wit	66/1310-3010	66/1310-3020	3.264,-		
	Chamotte antraciet	66/1310-3015	66/1310-3025	3.392,-		
	Gietijzer antraciet	66/1310-3014	66/1310-3024	3.638,-		
57	Chamotte wit	66/1320-3010	66/1320-3020	3.264,-		
	Chamotte antraciet	66/1320-3015	66/1320-3025	3.392,-		







Informatieblad
Lina 67.. s

A

Lina TV 6745 s/s • 6751 s/s • 6757 s/s

H, cm	Binnenwerk	Art.-nr.	Art.-nr.	Prijs / €	Productdetails	
		Linksdraaiend	Rechtsdraaiend			
45	front antraciet	Chamotte wit	66/1300-1010	66/1300-1020	4.227,-	<ul style="list-style-type: none"> Nominaal verwarmingsvermogen: 9 kW Tunnelversie Breedte voorzijde: 670 mm Voorzijde: draaideur, zelfsluitend, achterzijde: draaideur, zelfsluitend Rookkanaalaansluituit: Ø200 mm Verbrandingsluchttoevoertuit: Ø125 mm (links, rechts, onder) Optioneel: verbrandingsluchttoevoertuit: Ø150 mm (onder) (zie p. 52) en dubbele beglazing tegen meerprijs verkrijgbaar
		Chamotte antraciet	66/1300-1015	66/1300-1025	4.355,-	
51	Chamotte wit	66/1310-3910	66/1310-3920	4.227,-		
	Chamotte antraciet	66/1310-3915	66/1310-3925	4.355,-		
	Gietijzer antraciet	66/1310-3914	66/1310-3924	4.484,-		
57	Chamotte wit	66/1320-3910	66/1320-3920	4.227,-		
	Chamotte antraciet	66/1320-3915	66/1320-3925	4.355,-		





Informatieblad
Lina TV 67.. s/s

A

Verkoopprijzen in € excl. btw | Onder voorbehoud van vergissingen en aanpassingen. Afbeeldingen kunnen afwijken.

Lina 6751 h • 6757 h • 6780 h

H, cm	Binnenwerk	Art.-nr.	Prijs / €	Productdetails	
		Liftdeur			
51	Chamotte wit	66/1360-3030	4.013,-	<ul style="list-style-type: none"> Nominaal verwarmingsvermogen: 9 kW Front: open Breedte voorzijde: 670 mm Liftdeur (kantelbaar voor reiniging), af fabriek niet zelfsluitend (gewichten voor ombouw worden meegeleverd) 6780 h: liftdeur 1/2 open te schuiven Rookkanaalaansluituit: Ø180 mm 6780 h: rookkanaalaansluituit: Ø200 mm Verbrandingsluchttoevoertuit: Ø125 mm (links, rechts, achter, onder) Optioneel: verbrandingsluchttoevoertuit: Ø150 mm (onder) (zie p. 52) en dubbele beglazing tegen meerprijs verkrijgbaar BRS: modulaire lijstconstructie, lijst aan zij- en onderkant afneembaar 	
	Chamotte antraciet	66/1360-3035	4.141,-		
	Gietijzer antraciet	66/1360-3034	4.387,-		
	met BRS*	Chamotte wit	66/1360-8330		4.387,-
		Chamotte antraciet	66/1360-8335		4.516,-
		Gietijzer antraciet	66/1360-8334		4.762,-
57	Chamotte wit	66/1370-3030	4.173,-		
	Chamotte antraciet	66/1370-3035	4.302,-		
80	Vermiculiet natuur	66/1390-3030	4.815,-		
	Vermiculiet antraciet	66/1390-3039	4.944,-		



Informatieblad
Lina 67.. h



Informatieblad
Lina 6780 h

A

Lina TV 6751 h/s • 6757 h/s • 6780 h/s

H, cm	Binnenwerk	Art.-nr.	Prijs / €	Productdetails	
		Voorzijde: liftdeur, achterzijde: draaideur			
51	Chamotte wit	66/1360-3930	4.976,-	<ul style="list-style-type: none"> Nominaal verwarmingsvermogen: 9 kW Tunnelversie Breedte voorzijde: 670 mm Voorzijde: liftdeur (kantelbaar voor reiniging), af fabriek niet zelfsluitend (gewichten voor ombouw worden meegeleverd), achterzijde: draaideur, zelfsluitend 6780 h: voorzijde: liftdeur 1/2 open te schuiven, achterzijde: draaideur Rookkanaalaansluituit: Ø200 mm Verbrandingsluchttoevoertuit: Ø125 mm (links, rechts, onder) Optioneel: verbrandingsluchttoevoertuit: Ø150 mm (onder) (zie p. 52) en dubbele beglazing tegen meerprijs verkrijgbaar BRS: modulaire lijstconstructie, lijst aan zij- en onderkant afneembaar 	
	Chamotte antraciet	66/1360-3935	5.104,-		
	Gietijzer antraciet	66/1360-3934	5.233,-		
	met BRS*	Chamotte wit	66/1360-8930		5.350,-
		Chamotte antraciet	66/1360-8935		5.479,-
		Gietijzer antraciet	66/1360-8934		5.607,-
57	Chamotte wit	66/1370-3930	5.136,-		
	Chamotte antraciet	66/1370-3935	5.265,-		
80	Vermiculiet natuur	66/1390-3930	5.778,-		
	Vermiculiet antraciet	66/1390-3939	5.907,-		



Informatieblad
Lina TV 67.. h/s




Informatieblad
Lina TV 6780 h/s

A

Verkoopprijzen in € excl. btw | Onder voorbehoud van vergissingen en aanpassingen. Afbeeldingen kunnen afwijken.

Lina 6751 h Kristall+

H, cm	Binnenwerk	Art.-nr.	Prijs / €	Productdetails	
51		Liftdeur		<ul style="list-style-type: none"> Nominaal verwarmingsvermogen: 9 kW Front: open Breedte voorzijde: 670 mm Liftdeur (kantelbaar voor reiniging), af fabriek niet zelfsluitend (gewichten voor ombouw worden meegeleverd) Rookkanaalaansluituit: Ø180 mm Verbrandingsluchttoevoertuit: Ø 125 mm (links, rechts, achter, onder) Optioneel: verbrandingsluchttoevoertuit: Ø 150 mm (onder) (zie p. 52) tegen meerprijs verkrijgbaar *BRS: modulaire lijstconstructie, lijst aan zij- en onderkant afneembaar 	
	Chamotte wit	66/1362-4030	4.120,-		
	Chamotte antraciet	66/1362-4035	4.248,-		
	Gietijzer antraciet	66/1362-4034	4.494,-		
	met BRS*	Chamotte wit	66/1362-8330		4.494,-
	met BRS*	Chamotte antraciet	66/1362-8335		4.623,-
met BRS*	Gietijzer antraciet	66/1362-8334	4.869,-		



Informatieblad
Lina 67.. h

A



Lina TV 6751 h/k Kristall+

H, cm	Binnenwerk	Art.-nr.	Prijs / €	Productdetails	
51		Voorzijde: liftdeur, achterzijde: kanteldeur		<ul style="list-style-type: none"> Nominaal verwarmingsvermogen: 9 kW Tunnelversie Breedte voorzijde: 670 mm Voorzijde: liftdeur (kantelbaar voor reiniging), af fabriek niet zelfsluitend (gewichten voor ombouw worden meegeleverd), achterzijde: kanteldeur Rookkanaalaansluituit: Ø200 mm Verbrandingsluchttoevoertuit: Ø 125 mm (links, rechts, onder) Optioneel: verbrandingsluchttoevoertuit: Ø 150 mm (onder) (zie p. 52) tegen meerprijs verkrijgbaar *BRS: modulaire lijstconstructie, lijst aan zij- en onderkant afneembaar 	
	Chamotte wit	66/1362-4930	5.190,-		
	Chamotte antraciet	66/1362-4935	5.318,-		
	Gietijzer antraciet	66/1362-4934	5.447,-		
	met BRS*	Chamotte wit	66/1362-8930		5.564,-
	met BRS*	Chamotte antraciet	66/1362-8935		5.693,-
met BRS*	Gietijzer antraciet	66/1362-8934	5.821,-		



Informatieblad
Lina TV 6751 h/k Kristall+

A



Verkoopprijzen in € excl. btw | Onder voorbehoud van vergissingen en aanpassingen. Afbeeldingen kunnen afwijken.

Lina 7351 s • 7357 s • 7363 s

H, cm	Binnenwerk	Art.-nr.	Art.-nr.	Prijs / €	Productdetails
		Linksdraaiend	Rechtsdraaiend		
51	Chamotte wit	66/1410-3010	66/1410-3020	3.478,-	<ul style="list-style-type: none"> Nominaal verwarmingsvermogen: 9 kW Front: open Breedte voorzijde: 730 mm Draaideur, zelfsluitend Stijlschouw verhoogde voet: 170 mm Rookkanaalaansluituit: Ø 200 mm Verbrandingsluchttoevoertuit: Ø 150 mm (links, rechts, achter) Optioneel: verbrandingsluchttoevoertuit: Ø 150 mm (onder) (zie p. 52) en dubbele beglazing tegen meerprijs verkrijgbaar
	Chamotte antraciet	66/1410-3015	66/1410-3025	3.606,-	
	Gietijzer antraciet	66/1410-3014	66/1410-3024	3.852,-	
57	Chamotte wit	66/1420-3010	66/1420-3020	3.638,-	
	Chamotte antraciet	66/1420-3015	66/1420-3025	3.767,-	
63	Chamotte wit	66/1430-3010	66/1430-3020	3.852,-	
	Chamotte antraciet	66/1430-3015	66/1430-3025	3.981,-	



Informatieblad
Lina 73.. s

A

Lina TV 7351 s/s • 7357 s/s • 7363 s/s

H, cm	Binnenwerk	Art.-nr.	Art.-nr.	Prijs / €	Productdetails
		Linksdraaiend	Rechtsdraaiend		
51	Chamotte wit	66/1410-3910	66/1410-3920	4.548,-	<ul style="list-style-type: none"> Nominaal verwarmingsvermogen: 9 kW Tunnelversie Breedte voorzijde: 730 mm Voorzijde: draaideur, zelfsluitend, achterzijde: draaideur, zelfsluitend Stijlschouw verhoogde voet: 170 mm Rookkanaalaansluituit: Ø 200 mm Optioneel: verbrandingsluchttoevoertuit: Ø 150 mm (links, rechts, onder) (zie p. 52) en dubbele beglazing tegen meerprijs verkrijgbaar
	Chamotte antraciet	66/1410-3915	66/1410-3925	4.676,-	
	Gietijzer antraciet	66/1410-3914	66/1410-3924	4.805,-	
57	Chamotte wit	66/1420-3910	66/1420-3920	4.708,-	
	Chamotte antraciet	66/1420-3915	66/1420-3925	4.837,-	
63	Chamotte wit	66/1430-3910	66/1430-3920	4.922,-	
	Chamotte antraciet	66/1430-3915	66/1430-3925	5.051,-	




Informatieblad
Lina TV 73.. s/s


A

Verkoopprijzen in € excl. btw | Onder voorbehoud van vergissingen en aanpassingen. Afbeeldingen kunnen afwijken.


Lina 7351 h • 7357 h • 7363 h

H, cm	Binnenwerk	Art.-nr.	Prijs / €	Productdetails	
		Liftdeur			
51	Chamotte wit	66/1460-3030	4.227,-	<ul style="list-style-type: none"> Nominaal verwarmingsvermogen: 9 kW Front: open Breedte voorzijde: 730 mm Liftdeur (kantelbaar voor reiniging), af fabriek niet zelfsluitend (gewichten voor ombouw worden meegeleverd) Stijlschouw verhoogde voet: 170 mm Rookkanaalaansluituit: Ø200 mm Verbrandingsluchttoevoertuit: Ø150 mm (links, rechts, achter) Optioneel: verbrandingsluchttoevoertuit: Ø150 mm (onder) (zie p. 52) en dubbele beglazing tegen meerprijs verkrijgbaar * BRS: modulaire lijstconstructie, lijst aan zij- en onderkant afneembaar 	
	Chamotte antraciet	66/1460-3035	4.355,-		
	Gietijzer antraciet	66/1460-3034	4.601,-		
	met BRS*	Chamotte wit	66/1460-8330		4.601,-
	Chamotte antraciet	66/1460-8335	4.730,-		
	Gietijzer antraciet	66/1460-8334	4.976,-		
57	Chamotte wit	66/1470-3030	4.387,-		
	Chamotte antraciet	66/1470-3035	4.516,-		
63	Chamotte wit	66/1480-3030	4.601,-		
	Chamotte antraciet	66/1480-3035	4.730,-		





Informatieblad
Lina 73.. h



Lina TV 7351 h/s • 7357 h/s • 7363 h/s

H, cm	Binnenwerk	Art.-nr.	Prijs / €	Productdetails	
		Voorzijde: liftdeur, achterzijde: draaideur			
51	Chamotte wit	66/1460-3930	5.297,-	<ul style="list-style-type: none"> Nominaal verwarmingsvermogen: 9 kW Tunnelversie Breedte voorzijde: 730 mm Voorzijde: liftdeur (kantelbaar voor reiniging), af fabriek niet zelfsluitend (gewichten voor ombouw worden meegeleverd), achterzijde: draaideur, zelfsluitend Stijlschouw verhoogde voet: 170 mm Rookkanaalaansluituit: Ø200 mm Optioneel: verbrandingsluchttoevoertuit: Ø150 mm (links, rechts, onder) (zie p. 52) en dubbele beglazing tegen meerprijs verkrijgbaar * BRS: modulaire lijstconstructie, lijst aan zij- en onderkant afneembaar 	
	Chamotte antraciet	66/1460-3935	5.425,-		
	Gietijzer antraciet	66/1460-3934	5.554,-		
	met BRS*	Chamotte wit	66/1460-8930		5.671,-
	Chamotte antraciet	66/1460-8935	5.800,-		
	Gietijzer antraciet	66/1460-8934	5.928,-		
57	Chamotte wit	66/1470-3930	5.457,-		
	Chamotte antraciet	66/1470-3935	5.586,-		
63	Chamotte wit	66/1480-3930	5.671,-		
	Chamotte antraciet	66/1480-3935	5.800,-		





Informatieblad
Lina TV 73.. h/s



Verkoopprijzen in € excl. btw | Onder voorbehoud van vergissingen en aanpassingen. Afbeeldingen kunnen afwijken.

Lina 7351 h Kristall+ • 7363 h Kristall+

H, cm	Binnenwerk	Art.-nr.	Prijs / €	Productdetails	
		Liftdeur			
51	Chamotte wit	66/1462-4030	4.334,-	<ul style="list-style-type: none"> Nominaal verwarmingsvermogen: 9 kW Front: open Breedte voorzijde: 730 mm Liftdeur (kantelbaar voor reiniging), af fabriek niet zelfsluitend (gewichten voor ombouw worden meegeleverd) Stijlschouw verhoogde voet: 170 mm Rookkanaalaansluituit: Ø200 mm Verbrandingsluchttoevoertuit: Ø150 mm (links, rechts, achter) Optioneel: verbrandingsluchttoevoertuit: Ø150 mm (onder) (zie p. 52) tegen meerprijs verkrijgbaar BRS: modulaire lijstconstructie, lijst aan zij- en onderkant afneembaar 	
	Chamotte antraciet	66/1462-4035	4.462,-		
	Gietijzer antraciet	66/1462-4034	4.708,-		
	met BRS*	Chamotte wit	66/1462-8330		4.708,-
	Chamotte antraciet	66/1462-8335	4.837,-		
	Gietijzer antraciet	66/1462-8334	5.083,-		
63	Chamotte wit	66/1482-4030	4.708,-		
	Chamotte antraciet	66/1482-4035	4.837,-		

Informatieblad
Lina 73.. h

A



Lina GT 7363 h Kristall+

H, cm	Binnenwerk	Art.-nr.	Prijs / €	Productdetails
		Liftdeur		
63	Chamotte wit	64/1482-4030	4.708,-	<ul style="list-style-type: none"> Nominaal verwarmingsvermogen: 6 kW Front: open Breedte voorzijde: 730 mm Bijzonder kleine corpusdiepte Liftdeur (kantelbaar voor reiniging), af fabriek niet zelfsluitend (gewichten voor ombouw worden meegeleverd) Stijlschouw verhoogde voet: 170 mm Rookkanaalaansluituit: Ø200 mm Verbrandingsluchttoevoertuit: Ø150 mm (links, rechts, achter) Optioneel: verbrandingsluchttoevoertuit: Ø150 mm (onder) (zie p. 52) tegen meerprijs verkrijgbaar
	Chamotte antraciet	64/1482-4035	4.837,-	

Informatieblad
Lina GT 7363 h Kristall+

A+



Verkoopprijzen in € excl. btw | Onder voorbehoud van vergissingen en aanpassingen. Afbeeldingen kunnen afwijken.

Lina 8751 h • 8757 h

H, cm	Binnenwerk	Art.-nr.	Prijs / €	Productdetails	
		Liftdeur			
51	Chamotte wit	66/1660-3030	4.976,-	<ul style="list-style-type: none"> Nominaal verwarmingsvermogen: 10 kW Front: open Breedte voorzijde: 870 mm Liftdeur (kantelbaar voor reiniging), af fabriek niet zelfsluitend (gewichten voor ombouw worden meegeleverd) Stijlschouw verhoogde voet: 170 mm Rookkanaalaansluituit: Ø200 mm Verbrandingsluchttoevoertuit: Ø150 mm (links, rechts, achter) Optioneel: verbrandingsluchttoevoertuit: Ø150 mm (onder) (zie p. 52) en dubbele beglazing tegen meerprijs verkrijgbaar *BRS: modulaire lijstconstructie, lijst aan zij- en onderkant afneembaar 	
	Chamotte antraciet	66/1660-3035	5.104,-		
	Gietijzer antraciet	66/1660-3034	5.404,-		
	met BRS*	Chamotte wit	66/1660-8330		5.350,-
		Chamotte antraciet	66/1660-8335		5.479,-
		Gietijzer antraciet	66/1660-8334		5.778,-
57	Chamotte wit	66/1670-3030	5.136,-		
	Chamotte antraciet	66/1670-3035	5.265,-		





Informatieblad
Lina 87.. h



Lina TV 8751 h/s • 8757 h/s

H, cm	Binnenwerk	Art.-nr.	Prijs / €	Productdetails	
		Voorzijde: liftdeur, achterzijde: draaideur			
51	Chamotte wit	66/1660-3930	6.099,-	<ul style="list-style-type: none"> Nominaal verwarmingsvermogen: 10 kW Tunnelversie Breedte voorzijde: 870 mm Voorzijde: liftdeur (kantelbaar voor reiniging), af fabriek niet zelfsluitend (gewichten voor ombouw worden meegeleverd), achterzijde: draaideur, zelfsluitend Stijlschouw verhoogde voet: 170 mm Rookkanaalaansluituit: Ø200 mm Optioneel: verbrandingsluchttoevoertuit: Ø150 mm (links, rechts, onder) (zie p. 52) en dubbele beglazing tegen meerprijs verkrijgbaar *BRS: modulaire lijstconstructie, lijst aan zij- en onderkant afneembaar 	
	Chamotte antraciet	66/1660-3935	6.228,-		
	Gietijzer antraciet	66/1660-3934	6.356,-		
	met BRS*	Chamotte wit	66/1660-8930		6.474,-
		Chamotte antraciet	66/1660-8935		6.602,-
		Gietijzer antraciet	66/1660-8934		6.731,-
57	Chamotte wit	66/1670-3930	6.260,-		
	Chamotte antraciet	66/1670-3935	6.388,-		





Informatieblad
Lina TV 87.. h/s



Verkoopprijzen in € excl. btw | Onder voorbehoud van vergissingen en aanpassingen. Afbeeldingen kunnen afwijken.

Lina 8751 h Kristall+ • 8757 h Kristall+

H, cm	Binnenwerk	Art.-nr.	Prijs / €	Productdetails	
		Liftdeur			
51	Chamotte wit	66/1662-4030	5.083,-	<ul style="list-style-type: none"> Nominaal verwarmingsvermogen: 10 kW Front: open Breedte voorzijde: 870 mm Liftdeur (kantelbaar voor reiniging), af fabriek niet zelfsluitend (gewichten voor ombouw worden meegeleverd) Stijlschouw verhoogde voet: 170 mm Rookkanaalaansluituit: Ø200 mm Verbrandingsluchttoevoertuit: Ø150 mm (links, rechts, achter) Optioneel: verbrandingsluchttoevoertuit: Ø150 mm (onder) (zie p. 52) tegen meerprijs verkrijgbaar BRS: modulaire lijstconstructie, lijst aan zij- en onderkant afneembaar 	
	Chamotte antraciet	66/1662-4035	5.211,-		
	Gietijzer antraciet	66/1662-4034	5.511,-		
	met BRS*	Chamotte wit	66/1662-8330		5.457,-
		Chamotte antraciet	66/1662-8335		5.586,-
		Gietijzer antraciet	66/1662-8334		5.885,-
57	Chamotte wit	66/1672-4030	5.243,-		
	Chamotte antraciet	66/1672-4035	5.372,-		



Informatieblad
Lina 87.. h

A

Lina TV 8751 h/k Kristall+

H, cm	Binnenwerk	Art.-nr.	Prijs / €	Productdetails	
		Voorzijde: liftdeur, achterzijde: kanteldeur			
51	Chamotte wit	66/1662-4930	6.313,-	<ul style="list-style-type: none"> Nominaal verwarmingsvermogen: 10 kW Tunnelversie Breedte voorzijde: 870 mm Voorzijde: liftdeur (kantelbaar voor reiniging), af fabriek niet zelfsluitend (gewichten voor ombouw worden meegeleverd), achterzijde: kanteldeur Stijlschouw verhoogde voet: 170 mm Rookkanaalaansluituit: Ø200 mm Optioneel: verbrandingsluchttoevoertuit: Ø150 mm (links, rechts, onder) (zie p. 52) tegen meerprijs verkrijgbaar BRS: modulaire lijstconstructie, lijst aan zij- en onderkant afneembaar 	
	Chamotte antraciet	66/1662-4935	6.442,-		
	Gietijzer antraciet	66/1662-4934	6.570,-		
	met BRS*	Chamotte wit	66/1662-8930		6.688,-
		Chamotte antraciet	66/1662-8935		6.816,-
		Gietijzer antraciet	66/1662-8934		6.945,-



Informatieblad
Lina TV 8751 h/k Kristall+

A

Verkoopprijzen in € excl. btw | Onder voorbehoud van vergissingen en aanpassingen. Afbeeldingen kunnen afwijken.

Lina 8770 h

H, cm	Binnenwerk	Art.-nr.	Prijs / €	Productdetails
70		Liftdeur		<ul style="list-style-type: none"> Nominaal verwarmingsvermogen: 19 kW Front: open Breedte voorzijde: 870 mm Liftdeur (kantelbaar voor reiniging), af fabriek niet zelfsluitend (gewichten voor ombouw worden meegeleverd) Stijlschouw verhoogde voet: 170 mm Rookkanaalaansluituit: Ø200 mm Verbrandingsluchttoevoertuit: Ø 150 mm (links, rechts, achter) Optioneel: verbrandingsluchttoevoertuit: Ø 150 mm (onder) (zie p. 52) en dubbele beglazing tegen meerprijs verkrijgbaar
	Vermiculiet natuur	66/1680-3030	5.564,-	
	Vermiculiet antraciet	66/1680-3039	5.693,-	



Informatieblad
Lina 8770 h



Lina 10051 h • 10057 h

H, cm	Binnenwerk	Art.-nr.	Prijs / €	Productdetails	
51		Liftdeur		<ul style="list-style-type: none"> Nominaal verwarmingsvermogen: 10 kW Front: open Breedte voorzijde: 1000 mm Liftdeur (kantelbaar voor reiniging), af fabriek niet zelfsluitend (gewichten voor ombouw worden meegeleverd) Stijlschouw verhoogde voet: 170 mm Rookkanaalaansluituit: Ø200 mm Verbrandingsluchttoevoertuit: Ø 150 mm (links, rechts, achter) Optioneel: verbrandingsluchttoevoertuit: Ø 150 mm (onder) (zie p. 52) en dubbele beglazing tegen meerprijs verkrijgbaar *BRS: modulaire lijstconstructie, lijst aan zij- en onderkant afneembaar 	
	Chamotte wit	66/1560-3030	5.350,-		
	Chamotte antraciet	66/1560-3035	5.479,-		
	Gietijzer antraciet	66/1560-3034	5.778,-		
	met BRS*	Chamotte wit	66/1560-8330		5.725,-
	Chamotte antraciet	66/1560-8335	5.853,-		
Gietijzer antraciet	66/1560-8334	6.153,-			
57	Chamotte wit	66/1570-3030	5.511,-		
	Chamotte antraciet	66/1570-3035	5.639,-		



Informatieblad
Lina 100.. h



Verkoopprijzen in € excl. btw | Onder voorbehoud van vergissingen en aanpassingen. Afbeeldingen kunnen afwijken.

Lina TV 10051 h/s • 10057 h/s

H, cm	Binnenwerk	Art.-nr.	Prijs / €	Productdetails	
		Voorzijde: liftdeur, achterzijde: draaideur			
51		Chamotte wit	66/1560-3930	6.741,-	<ul style="list-style-type: none"> Nominaal verwarmingsvermogen: 10 kW Tunnelversie Breedte voorzijde: 1000 mm Voorzijde: liftdeur (kantelbaar voor reiniging), af fabriek niet zelfsluitend (gewichten voor ombouw worden meegeleverd), achterzijde: draaideur, zelfsluitend Stijlschouw verhoogde voet: 170 mm Rookkanaalaansluiting: Ø 200 mm Optioneel: verbrandingsluchttoevoertuit: Ø 150 mm (links, rechts, onder) (zie p. 52) en dubbele beglazing tegen meerprijs verkrijgbaar BRS: modulaire lijstconstructie, lijst aan zij- en onderkant afneembaar
		Chamotte antraciet	66/1560-3935	6.870,-	
		Gietijzer antraciet	66/1560-3934	6.998,-	
	met BRS*	Chamotte wit	66/1560-8930	7.116,-	
		Chamotte antraciet	66/1560-8935	7.244,-	
		Gietijzer antraciet	66/1560-8934	7.373,-	
57	Chamotte wit	66/1570-3930	6.902,-		
	Chamotte antraciet	66/1570-3935	7.030,-		

Informatieblad
Lina TV 100.. h/s

A

Lina 10051 h Kristall+

H, cm	Binnenwerk	Art.-nr.	Prijs / €	Productdetails	
		Liftdeur			
51		Chamotte wit	66/1562-4030	5.457,-	<ul style="list-style-type: none"> Nominaal verwarmingsvermogen: 10 kW Front: open Breedte voorzijde: 1000 mm Liftdeur (kantelbaar voor reiniging), af fabriek niet zelfsluitend (gewichten voor ombouw worden meegeleverd) Stijlschouw verhoogde voet: 170 mm Rookkanaalaansluiting: Ø 200 mm Verbrandingsluchttoevoertuit: Ø 150 mm (links, rechts, achter) Optioneel: verbrandingsluchttoevoertuit: Ø 150 mm (onder) (zie p. 52) tegen meerprijs verkrijgbaar BRS: modulaire lijstconstructie, lijst aan zij- en onderkant afneembaar
		Chamotte antraciet	66/1562-4035	5.586,-	
		Gietijzer antraciet	66/1562-4034	5.885,-	
	met BRS*	Chamotte wit	66/1562-8330	5.832,-	
		Chamotte antraciet	66/1562-8335	5.960,-	
		Gietijzer antraciet	66/1562-8334	6.260,-	

Informatieblad
Lina 100.. h


A

Verkoopprijzen in € excl. btw | Onder voorbehoud van vergissingen en aanpassingen. Afbeeldingen kunnen afwijken.


Lina TV 10051 h/k Kristall+

H, cm	Binnenwerk	Art.-nr.	Prijs / €	Productdetails	
		Voorzijde: liftdeur, achterzijde: kanteldeur			
51				<ul style="list-style-type: none"> • Nominaal verwarmingsvermogen: 10 kW • Tunnelversie • Breedte voorzijde: 1000 mm • Voorzijde: liftdeur (kantelbaar voor reiniging), af fabriek niet zelfsluitend (gewichten voor ombouw worden meegeleverd), achterzijde:kanteldeur • Stijlschouw verhoogde voet: 170 mm • Rookkanaalaansluituit: Ø200 mm • Optioneel: verbrandingsluchttoevoertuit: Ø 150 mm (links, rechts, onder) (zie p. 52) tegen meerprijs verkrijgbaar • *BRS: modulaire lijstconstructie, lijst aan zij- en onderkant afneembaar 	
	Chamotte wit	66/1562-4930	6.955,-		
	Chamotte antraciet	66/1562-4935	7.084,-		
	Gietijzer antraciet	66/1562-4934	7.212,-		
	met BRS*	Chamotte wit	66/1562-8930		7.330,-
		Chamotte antraciet	66/1562-8935		7.458,-
Gietijzer antraciet		66/1562-8934	7.587,-		





Informatieblad
Lina TV 10051 h/k Kristall+



Lina 12051 h • 12057 h

H, cm	Binnenwerk	Art.-nr.	Prijs / €	Productdetails	
		Liftdeur			
51				<ul style="list-style-type: none"> • Nominaal verwarmingsvermogen: 10 kW • Front: open • Breedte voorzijde: 1200 mm • Liftdeur (kantelbaar voor reiniging), af fabriek niet zelfsluitend (gewichten voor ombouw worden meegeleverd) • Stijlschouw verhoogde voet: 170 mm • Rookkanaalaansluituit: Ø200 mm • Verbrandingsluchttoevoertuit: Ø 150 mm (links, rechts, achter) • Optioneel: verbrandingsluchttoevoertuit: Ø 150 mm (onder) (zie p. 52) en dubbele beglazing tegen meerprijs verkrijgbaar • *BRS: modulaire lijstconstructie, lijst aan zij- en onderkant afneembaar 	
	Chamotte wit	66/1860-3030	5.725,-		
	Chamotte antraciet	66/1860-3035	5.853,-		
	Gietijzer antraciet	66/1860-3034	6.153,-		
	met BRS*	Chamotte wit	66/1860-8330		6.099,-
		Chamotte antraciet	66/1860-8335		6.228,-
Gietijzer antraciet		66/1860-8334	6.527,-		
57	Chamotte wit	66/1870-3030	5.885,-		
	Chamotte antraciet	66/1870-3035	6.014,-		





Informatieblad
Lina 120.. h



Verkoopprijzen in € excl. btw | Onder voorbehoud van vergissingen en aanpassingen. Afbeeldingen kunnen afwijken.

Lina TV 12051 h/s • 12057 h/s

H, cm	Binnenwerk	Art.-nr.	Prijs / €	Productdetails	
Voorzijde: liftdeur, achterzijde: draaideur					
51	Chamotte wit	66/1860-3930	7.116,-	<ul style="list-style-type: none"> • Nominaal verwarmingsvermogen: 10 kW • Tunnelversie • Breedte voorzijde: 1200 mm • Voorzijde: liftdeur (kantelbaar voor reiniging), af fabriek niet zelfsluitend (gewichten voor ombouw worden meegeleverd), achterzijde: draaideur, zelfsluitend • Stijlschouw verhoogde voet: 170 mm • Rookkanaalaansluiting: Ø 250 mm • Verbrandingsluchttoevoertuit: Ø 150 mm (links, rechts) • Optioneel: verbrandingsluchttoevoertuit: Ø 150 mm (onder) (zie p. 52) en dubbele beglazing tegen meerprijs verkrijgbaar • *BRS: modulaire lijstconstructie, lijst aan zij- en onderkant afneembaar 	
	Chamotte antraciet	66/1860-3935	7.244,-		
	Gietijzer antraciet	66/1860-3934	7.373,-		
	met BRS*	Chamotte wit	66/1860-8930		7.490,-
		Chamotte antraciet	66/1860-8935		7.619,-
		Gietijzer antraciet	66/1860-8934		7.747,-
57	Chamotte wit	66/1870-3930	7.276,-		
	Chamotte antraciet	66/1870-3935	7.405,-		



Informatieblad
Lina TV 120.. h/s






Verkoopprijzen in € excl. btw | Onder voorbehoud van vergissingen en aanpassingen. Afbeeldingen kunnen afwijken.

Ekko 34(34)51 s • 34(34)57 s


H, cm	Binnenwerk	Art.-nr.	Art.-nr.	Prijs / €	Productdetails	
		Linksdraaiend	Rechtsdraaiend			
51	Caloceram®	66/8310-3010		66/8310-3020	2.943,-	<ul style="list-style-type: none"> Nominaal verwarmingsvermogen: 7 kW Front: aan 2 zijden open Breedte voorzijde: 340 mm Diepte zijdeel: 340 mm Bijzonder kleine corpusdiepte Draaideur, zelfsluitend Glas: 1-delig Rookkanaalaansluituit: Ø160 mm Verbrandingsluchttoevoertuit: Ø125 mm (onder) Zonder gietijzeren roosters/ aslade
57	Caloceram®	66/8320-3010		66/8320-3020	3.103,-	
				 Informatieblad Ekko 34(34).. s		
						

Ekko 34(34)51 h • 34(34)57 h

H, cm	Binnenwerk	Art.-nr.	Prijs / €	Productdetails	
		Liftdeur			
51	Caloceram®	66/8360-3030		3.692,-	<ul style="list-style-type: none"> Nominaal verwarmingsvermogen: 7 kW Front: aan 2 zijden open Breedte voorzijde: 340 mm Diepte zijdeel: 340 mm Bijzonder kleine corpusdiepte Liftdeur (draaibaar voor reiniging), af fabriek niet zelfsluitend (gewichten voor ombouw worden meegeleverd) Glas: 1-delig Rookkanaalaansluituit: Ø160 mm Verbrandingsluchttoevoertuit: Ø125 mm (onder) Zonder gietijzeren roosters/ aslade *BRS: modulaire lijstconstructie, lijst aan zij- en onderkant afneembaar
57	Caloceram®	66/8370-3030		4.120,-	
51	met BRS*	66/8360-8330	3.852,-		
				 Informatieblad Ekko 34(34).. h	
					

Verkoopprijzen in € excl. btw | Onder voorbehoud van vergissingen en aanpassingen. Afbeeldingen kunnen afwijken.

Ekko 45(45)51 s • 45(45)57 s

H, cm	Binnenwerk	Art.-nr.	Art.-nr.	Prijs / €	Productdetails	
		Linksdraaiend	Rechtsdraaiend			
51	Chamotte wit	66/2110-3010		66/2110-3020	3.157,-	<ul style="list-style-type: none"> Nominaal verwarmingsvermogen: 7 kW Front: aan 2 zijden open Breedte voorzijde: 450 mm Diepte zijdeel: 450 mm Draaideur, zelfsluitend Glas: 1-delig Rookkanaalaansluituit: Ø 180 mm Verbrandingsluchttoevoertuit: Ø 125 mm (links, rechts, achter, onder) Optioneel: verbrandingsluchttoevoertuit: Ø 150 mm (onder) (zie p. 52) tegen meerprijs verkrijgbaar
	Chamotte antraciet	66/2110-3015		66/2110-3025	3.285,-	
	Gietijzer antraciet	66/2110-3014		66/2110-3024	3.478,-	
57	Chamotte wit	66/2120-3010	66/2120-3020	3.317,-		
	Chamotte antraciet	66/2120-3015	66/2120-3025	3.446,-		



Informatieblad
Ekko 45(45).. s



Ekko 45(45)51 h • 45(45)57 h • 45(45)80 h

H, cm	Binnenwerk	Art.-nr.	Prijs / €	Productdetails		
		Liftdeur				
51	Chamotte wit	66/2160-3030		3.906,-	<ul style="list-style-type: none"> Nominaal verwarmingsvermogen: 7 kW Front: aan 2 zijden open Breedte voorzijde: 450 mm Diepte zijdeel: 450 mm Liftdeur (draaibaar voor reiniging), af fabriek niet zelfsluitend (gewichten voor ombouw worden meegeleverd) Glas: 1-delig 45(45)80 h: liftdeur 1/2 open te schuiven Rookkanaalaansluituit: Ø 180 mm Verbrandingsluchttoevoertuit: Ø 125 mm (links, rechts, achter, onder) Optioneel: verbrandingsluchttoevoertuit: Ø 150 mm (onder) (zie p. 52) tegen meerprijs verkrijgbaar *BRS: modulaire lijstconstructie, lijst aan zij- en onderkant afneembaar 	
	Chamotte antraciet	66/2160-3035		4.034,-		
	Gietijzer antraciet	66/2160-3034		4.227,-		
	met BRS*	Chamotte wit		66/2160-8330		4.334,-
		Chamotte antraciet		66/2160-8335		4.462,-
		Gietijzer antraciet		66/2160-8334		4.655,-
57	Chamotte wit	66/2170-3030	4.066,-			
	Chamotte antraciet	66/2170-3035	4.195,-			
80	Vermiculiet natuur	66/2190-3030	4.708,-			
	Vermiculiet antraciet	66/2190-3039	4.837,-			



Informatieblad
Ekko 45(45).. h




Informatieblad
Ekko 45(45)80 h




Verkoopprijzen in € excl. btw | Onder voorbehoud van vergissingen en aanpassingen. Afbeeldingen kunnen afwijken.

Ekko L 55(34)51 s • 55(34)57 s

H, cm	Binnenwerk	Art.-nr.	Prijs / €	Productdetails
		Rechtsdraaiend		
51	Chamotte wit	66/8110-3020	3.424,-	<ul style="list-style-type: none"> Nominaal verwarmingsvermogen: 5 kW Front: aan 2 zijden open Breedte voorzijde: 550 mm Diepte zijdeel: 340 mm Bijzonder kleine corpusdiepte Draaideur, zelfsluitend Glas: 1-delig Rookkanaalaansluituit: Ø180 mm Verbrandingsluchttoevoertuit: Ø125 mm (rechts, achter, onder) Optioneel: verbrandingsluchttoevoertuit: Ø150 mm (onder) (zie p. 52) tegen meerprijs verkrijgbaar
	Chamotte antraciet	66/8110-3025	3.553,-	
	Gietijzer antraciet	66/8110-3024	3.745,-	
57	Chamotte wit	66/8120-3020	3.585,-	
	Chamotte antraciet	66/8120-3025	3.713,-	




Informatieblad
Ekko L 55(34).. s




Ekko R 55(34)51 s • 55(34)57 s

H, cm	Binnenwerk	Art.-nr.	Prijs / €	Productdetails
		Linksdraaiend		
51	Chamotte wit	66/8210-3010	3.424,-	<ul style="list-style-type: none"> Nominaal verwarmingsvermogen: 5 kW Front: aan 2 zijden open Breedte voorzijde: 550 mm Diepte zijdeel: 340 mm Bijzonder kleine corpusdiepte Draaideur, zelfsluitend Glas: 1-delig Rookkanaalaansluituit: Ø180 mm Verbrandingsluchttoevoertuit: Ø125 mm (links, achter, onder) Optioneel: verbrandingsluchttoevoertuit: Ø150 mm (onder) (zie p. 52) tegen meerprijs verkrijgbaar
	Chamotte antraciet	66/8210-3015	3.553,-	
	Gietijzer antraciet	66/8210-3014	3.745,-	
57	Chamotte wit	66/8220-3010	3.585,-	
	Chamotte antraciet	66/8220-3015	3.713,-	



Informatieblad
Ekko R 55(34).. s



Verkoopprijzen in € excl. btw | Onder voorbehoud van vergissingen en aanpassingen. Afbeeldingen kunnen afwijken.

Ekko L 55(34)51 h • 55(34)57 h

H, cm	Binnenwerk	Art.-nr.	Prijs / €	Productdetails	
		Liftdeur			
51	Chamotte wit	66/8160-3030	4.173,-	<ul style="list-style-type: none"> Nominaal verwarmingsvermogen: 5 kW Front: aan 2 zijden open Breedte voorzijde: 550 mm Diepte zijdeel: 340 mm Bijzonder kleine corpusdiepte Liftdeur (draaibaar voor reiniging), af fabriek niet zelfsluitend (gewichten voor ombouw worden meegeleverd) Glas: 1-delig Rookkanaalaansluituit: Ø 180 mm Verbrandingsluchttoevoertuit: Ø 125 mm (rechts, achter, onder) Optioneel: verbrandingsluchttoevoertuit: Ø 150 mm (onder) (zie p. 52) tegen meerprijs verkrijgbaar *BRS: modulaire lijstconstructie, lijst aan zij- en onderkant afneembaar 	
	Chamotte antraciet	66/8160-3035	4.302,-		
	Gietijzer antraciet	66/8160-3034	4.494,-		
	met BRS*	Chamotte wit	66/8160-8330		4.601,-
		Chamotte antraciet	66/8160-8335		4.730,-
		Gietijzer antraciet	66/8160-8334		4.922,-
57	Chamotte wit	66/8170-3030	4.334,-		
	Chamotte antraciet	66/8170-3035	4.462,-		



Informatieblad
Ekko L 55(34).. h

A

Ekko R 55(34)51 h • 55(34)57 h

H, cm	Binnenwerk	Art.-nr.	Prijs / €	Productdetails	
		Liftdeur			
51	Chamotte wit	66/8260-3030	4.173,-	<ul style="list-style-type: none"> Nominaal verwarmingsvermogen: 5 kW Front: aan 2 zijden open Breedte voorzijde: 550 mm Diepte zijdeel: 340 mm Bijzonder kleine corpusdiepte Liftdeur (draaibaar voor reiniging), af fabriek niet zelfsluitend (gewichten voor ombouw worden meegeleverd) Glas: 1-delig Rookkanaalaansluituit: Ø 180 mm Verbrandingsluchttoevoertuit: Ø 125 mm (links, achter, onder) Optioneel: verbrandingsluchttoevoertuit: Ø 150 mm (onder) (zie p. 52) tegen meerprijs verkrijgbaar *BRS: modulaire lijstconstructie, lijst aan zij- en onderkant afneembaar 	
	Chamotte antraciet	66/8260-3035	4.302,-		
	Gietijzer antraciet	66/8260-3034	4.494,-		
	met BRS*	Chamotte wit	66/8260-8330		4.601,-
		Chamotte antraciet	66/8260-8335		4.730,-
		Gietijzer antraciet	66/8260-8334		4.922,-
57	Chamotte wit	66/8270-3030	4.334,-		
	Chamotte antraciet	66/8270-3035	4.462,-		





Informatieblad
Ekko R 55(34).. h

A

Verkoopprijzen in € excl. btw | Onder voorbehoud van vergissingen en aanpassingen. Afbeeldingen kunnen afwijken.

Ekko L 67(34)51 s evo

evo



H, cm	Binnenwerk	Art.-nr.	Art.-nr.	Prijs / €	Productdetails
51		Linksdraaiend	Rechtsdraaiend		<ul style="list-style-type: none"> Nominaal verwarmingsvermogen: 7,5 kW Front: aan 2 zijden open Breedte voorzijde: 670 mm Diepte zijdeel: 340 mm Bijzonder kleine corpusdiepte Draaideur, zelfsluitend Glas: 2-delig Rookkanaalaansluituit: Ø180 mm Verbrandingsluchttoevoertuit: Ø 125 mm (links, rechts, achter, onder) Optioneel: verbrandingsluchttoevoertuit: Ø 150 mm (onder) (zie p. 55) en tot vier katalysatorplaten en ballastluchtinrichting (zie p. 59) tegen meerprijs verkrijgbaar
	Chamotte wit	56/8610-3010	56/8610-3020	3.692,-	
	Chamotte antraciet	56/8610-3015	56/8610-3025	3.820,-	
	Gietijzer antraciet	56/8610-3014	56/8610-3024	4.013,-	
					
					



Informatieblad
Ekko L 67(34)51 s evo

Ekko R 67(34)51 s evo

evo

H, cm	Binnenwerk	Art.-nr.	Art.-nr.	Prijs / €	Productdetails
51		Linksdraaiend	Rechtsdraaiend		<ul style="list-style-type: none"> Nominaal verwarmingsvermogen: 7,5 kW Front: aan 2 zijden open Breedte voorzijde: 670 mm Diepte zijdeel: 340 mm Bijzonder kleine corpusdiepte Draaideur, zelfsluitend Glas: 2-delig Rookkanaalaansluituit: Ø180 mm Verbrandingsluchttoevoertuit: Ø 125 mm (links, rechts, achter, onder) Optioneel: verbrandingsluchttoevoertuit: Ø 150 mm (onder) (zie p. 52) en tot vier katalysatorplaten en ballastluchtinrichting (zie p. 59) tegen meerprijs verkrijgbaar
	Chamotte wit	56/8710-3010	56/8710-3020	3.692,-	
	Chamotte antraciet	56/8710-3015	56/8710-3025	3.820,-	
	Gietijzer antraciet	56/8710-3014	56/8710-3024	4.013,-	
					
					



Informatieblad
Ekko R 67(34)51 s evo

Verkoopprijzen in € excl. btw | Onder voorbehoud van vergissingen en aanpassingen. Afbeeldingen kunnen afwijken.

Ekko L 67(34)51 h evo

evo

H, cm	Binnenwerk	Art.-nr.	Prijs / €	Productdetails	
		Liftdeur			
51				<ul style="list-style-type: none"> Nominaal verwarmingsvermogen: 7,5 kW Front: aan 2 zijden open Breedte voorzijde: 670 mm Diepte zijdeel: 340 mm Bijzonder kleine corpusdiepte Liftdeur (draaibaar voor reiniging), af fabriek niet zelfsluitend (gewichten voor ombouw worden meegeleverd) Glas: 2-delig Rookkanaalaansluituit: Ø180 mm Verbrandingsluchttoevoertuit: Ø125 mm (links, rechts, achter, onder) Optioneel: verbrandingsluchttoevoertuit: Ø150 mm (onder) (zie p. 52) en tot vier katalysatorplaten en ballastluchtinrichting (zie p. 59) tegen meerprijs verkrijgbaar *BRS: modulaire lijstconstructie, lijst aan zij- en onderkant afneembaar 	
	Chamotte wit	56/8660-3030	4.441,-		
	Chamotte antraciet	56/8660-3035	4.569,-		
	Gietijzer antraciet	56/8660-3034	4.762,-		
	met BRS*	Chamotte wit	56/8660-8330		4.869,-
		Chamotte antraciet	56/8660-8335		4.997,-
Gietijzer antraciet		56/8660-8334	5.190,-		



Informatieblad
Ekko L 67(34)51 h evo

A+

Ekko R 67(34)51 h evo

evo

H, cm	Binnenwerk	Art.-nr.	Prijs / €	Productdetails	
		Liftdeur			
51				<ul style="list-style-type: none"> Nominaal verwarmingsvermogen: 7,5 kW Front: aan 2 zijden open Breedte voorzijde: 670 mm Diepte zijdeel: 340 mm Bijzonder kleine corpusdiepte Liftdeur (draaibaar voor reiniging), af fabriek niet zelfsluitend (gewichten voor ombouw worden meegeleverd) Glas: 2-delig Rookkanaalaansluituit: Ø180 mm Verbrandingsluchttoevoertuit: Ø125 mm (links, rechts, achter, onder) Optioneel: verbrandingsluchttoevoertuit: Ø150 mm (onder) (zie p. 52) en tot vier katalysatorplaten en ballastluchtinrichting (zie p. 59) tegen meerprijs verkrijgbaar *BRS: modulaire lijstconstructie, lijst aan zij- en onderkant afneembaar 	
	Chamotte wit	56/8760-3030	4.441,-		
	Chamotte antraciet	56/8760-3035	4.569,-		
	Gietijzer antraciet	56/8760-3034	4.762,-		
	met BRS*	Chamotte wit	56/8760-8330		4.869,-
		Chamotte antraciet	56/8760-8335		4.997,-
Gietijzer antraciet		56/8760-8334	5.190,-		




Informatieblad
Ekko R 67(34)51 h evo

A+

Verkoopprijzen in € excl. btw | Onder voorbehoud van vergissingen en aanpassingen. Afbeeldingen kunnen afwijken.

Ekko L 67(45)51 s • 67(45)57 s (met hoekstijl)

H, cm	Binnenwerk	Art.-nr.	Prijs / €	Productdetails
		Rechtsdraaiend		
51	Chamotte wit	66/2610-3020	3.692,-	<ul style="list-style-type: none"> Nominaal verwarmingsvermogen: 9 kW Front: aan 2 zijden open Breedte voorzijde: 670 mm Diepte zijdeel: 450 mm Deur: 2-delig Met hoekstijl Draaideur, zelfsluitend Rookkanaalaansluituit: Ø180 mm Verbrandingsluchttoevoertuit: Ø 125 mm (rechts, achter, onder) Optioneel: verbrandingsluchttoevoertuit: Ø 150 mm (onder) (zie p. 52) en dubbele beglazing tegen meerprijs verkrijgbaar
	Chamotte antraciet	66/2610-3025	3.820,-	
	Gietijzer antraciet	66/2610-3024	4.013,-	
57	Chamotte wit	66/2620-3020	3.852,-	
	Chamotte antraciet	66/2620-3025	3.981,-	



Informatieblad
Ekko L 67(45).. s
(met hoekstijl)

A



Ekko R 67(45)51 s • 67(45)57 s (met hoekstijl)

H, cm	Binnenwerk	Art.-nr.	Prijs / €	Productdetails
		Linksdraaiend		
51	Chamotte wit	66/2710-3010	3.692,-	<ul style="list-style-type: none"> Nominaal verwarmingsvermogen: 9 kW Front: aan 2 zijden open Breedte voorzijde: 670 mm Diepte zijdeel: 450 mm Deur: 2-delig Met hoekstijl Draaideur, zelfsluitend Rookkanaalaansluituit: Ø180 mm Verbrandingsluchttoevoertuit: Ø 125 mm (links, achter, onder) Optioneel: verbrandingsluchttoevoertuit: Ø 150 mm (onder) (zie p. 52) en dubbele beglazing tegen meerprijs verkrijgbaar
	Chamotte antraciet	66/2710-3015	3.820,-	
	Gietijzer antraciet	66/2710-3014	4.013,-	
57	Chamotte wit	66/2720-3010	3.852,-	
	Chamotte antraciet	66/2720-3015	3.981,-	



Informatieblad
Ekko R 67(45).. s
(met hoekstijl)

A



Verkoopprijzen in € excl. btw | Onder voorbehoud van vergissingen en aanpassingen. Afbeeldingen kunnen afwijken.

Ekko L 67(45)45 s • 67(45)51 s • 67(45)57 s (zonder hoekstijl)

H, cm	Binnenwerk	Art.-nr.	Prijs / €	Productdetails
		Rechtsdraaiend		
45	front antraciet			<ul style="list-style-type: none"> Nominaal verwarmingsvermogen: 9 kW Front: aan 2 zijden open Breedte voorzijde: 670 mm Diepte zijdeel: 450 mm Zonder hoekstijl Draaideur, zelfsluitend Glas: 1-delig Rookkanaalaansluituit: Ø 180 mm Verbrandingsluchttoevoertuit: Ø 125 mm (rechts, achter, onder) Optioneel: verbrandingsluchttoevoertuit: Ø 150 mm (onder) (zie p. 52) tegen meerprijs verkrijgbaar
	Chamotte wit	66/2600-7020	3.692,-	
Chamotte antraciet	66/2600-7025	3.820,-		
51	Chamotte wit	66/2610-7320	3.692,-	
	Chamotte antraciet	66/2610-7325	3.820,-	
	Gietijzer antraciet	66/2610-7324	4.013,-	
57	Chamotte wit	66/2620-7320	3.852,-	
	Chamotte antraciet	66/2620-7325	3.981,-	



Informatieblad
Ekko L 67(45).. s
(zonder hoekstijl)

A

Ekko R 67(45)45 s • 67(45)51 s • 67(45)57 s (zonder hoekstijl)

H, cm	Binnenwerk	Art.-nr.	Prijs / €	Productdetails
		Linksdraaiend		
45	front antraciet			<ul style="list-style-type: none"> Nominaal verwarmingsvermogen: 9 kW Front: aan 2 zijden open Breedte voorzijde: 670 mm Diepte zijdeel: 450 mm Zonder hoekstijl Draaideur, zelfsluitend Glas: 1-delig Rookkanaalaansluituit: Ø 180 mm Verbrandingsluchttoevoertuit: Ø 125 mm (links, achter, onder) Optioneel: verbrandingsluchttoevoertuit: Ø 150 mm (onder) (zie p. 52) tegen meerprijs verkrijgbaar
	Chamotte wit	66/2700-7010	3.692,-	
Chamotte antraciet	66/2700-7015	3.820,-		
51	Chamotte wit	66/2710-7310	3.692,-	
	Chamotte antraciet	66/2710-7315	3.820,-	
	Gietijzer antraciet	66/2710-7314	4.013,-	
57	Chamotte wit	66/2720-7310	3.852,-	
	Chamotte antraciet	66/2720-7315	3.981,-	




Informatieblad
Ekko R 67(45).. s
(zonder hoekstijl)


A

Verkoopprijzen in € excl. btw | Onder voorbehoud van vergissingen en aanpassingen. Afbeeldingen kunnen afwijken.

Ekko L 67(45)51 h • 67(45)57 h

H, cm	Binnenwerk	Art.-nr.	Prijs / €	Productdetails	
		Liftdeur			
51	Chamotte wit	66/2660-3030	4.441,-	<ul style="list-style-type: none"> Nominaal verwarmingsvermogen: 9 kW Front: aan 2 zijden open Breedte voorzijde: 670 mm Diepte zijdeel: 450 mm Liftdeur (draaibaar voor reiniging), af fabriek niet zelfsluitend (gewichten voor ombouw worden meegeleverd) Glas: 1-delig Rookkanaalaansluituit: Ø180 mm Verbrandingsluchttoevoertuit: Ø 125 mm (rechts, achter, onder) Optioneel: verbrandingsluchttoevoertuit: Ø 150 mm (onder) (zie p. 52) tegen meerprijs verkrijgbaar *BRS: modulaire lijstconstructie, lijst aan zij- en onderkant afneembaar 	
	Chamotte antraciet	66/2660-3035	4.569,-		
	Gietijzer antraciet	66/2660-3034	4.762,-		
	met BRS*	Chamotte wit	66/2660-8330		4.869,-
		Chamotte antraciet	66/2660-8335		4.997,-
		Gietijzer antraciet	66/2660-8334		5.190,-
57	Chamotte wit	66/2670-3030	4.601,-		
	Chamotte antraciet	66/2670-3035	4.730,-		







Informatieblad
Ekko L 67(45).. h

A

Ekko R 67(45)51 h • 67(45)57 h

H, cm	Binnenwerk	Art.-nr.	Prijs / €	Productdetails	
		Liftdeur			
51	Chamotte wit	66/2760-3030	4.441,-	<ul style="list-style-type: none"> Nominaal verwarmingsvermogen: 9 kW Front: aan 2 zijden open Breedte voorzijde: 670 mm Diepte zijdeel: 450 mm Liftdeur (draaibaar voor reiniging), af fabriek niet zelfsluitend (gewichten voor ombouw worden meegeleverd) Glas: 1-delig Rookkanaalaansluituit: Ø180 mm Verbrandingsluchttoevoertuit: Ø 125 mm (links, achter, onder) Optioneel: verbrandingsluchttoevoertuit: Ø 150 mm (onder) (zie p. 52) tegen meerprijs verkrijgbaar *BRS: modulaire lijstconstructie, lijst aan zij- en onderkant afneembaar 	
	Chamotte antraciet	66/2760-3035	4.569,-		
	Gietijzer antraciet	66/2760-3034	4.762,-		
	met BRS*	Chamotte wit	66/2760-8330		4.869,-
		Chamotte antraciet	66/2760-8335		4.997,-
		Gietijzer antraciet	66/2760-8334		5.190,-
57	Chamotte wit	66/2770-3030	4.601,-		
	Chamotte antraciet	66/2770-3035	4.730,-		





Informatieblad
Ekko R 67(45).. h

A

Verkoopprijzen in € excl. btw | Onder voorbehoud van vergissingen en aanpassingen. Afbeeldingen kunnen afwijken.

Ekko L 84(34)51 h • 84(34)57 h

H, cm	Binnenwerk	Art.-nr.	Prijs / €	Productdetails	
		Liftdeur			
51	Chamotte wit	66/2860-3030	5.618,-	<ul style="list-style-type: none"> Nominaal verwarmingsvermogen: 9 kW Front: aan 2 zijden open Breedte voorzijde: 840 mm Diepte zijdeel: 340 mm Liftdeur (draaibaar voor reiniging), af fabriek niet zelfsluitend (gewichten voor ombouw worden meegeleverd) Glas: 1-delig Rookkanaalaansluituit: Ø200 mm Verbrandingsluchttoevoertuit: Ø125 mm (rechts, achter, onder) Optioneel: verbrandingsluchttoevoertuit: Ø150 mm (onder) (zie p. 52) tegen meerprijs verkrijgbaar BRS: modulaire lijstconstructie, lijst aan zij- en onderkant afneembaar 	
	Chamotte antraciet	66/2860-3035	5.746,-		
	Gietijzer antraciet	66/2860-3034	5.992,-		
	met BRS*	Chamotte wit	66/2860-8330		6.046,-
		Chamotte antraciet	66/2860-8335		6.174,-
		Gietijzer antraciet	66/2860-8334		6.420,-
57	Chamotte wit	66/2870-3030	5.778,-		
	Chamotte antraciet	66/2870-3035	5.907,-		



Informatieblad
Ekko L 84(34).. h

A

Ekko R 84(34)51 h • 84(34)57 h

H, cm	Binnenwerk	Art.-nr.	Prijs / €	Productdetails	
		Liftdeur			
51	Chamotte wit	66/2960-3030	5.618,-	<ul style="list-style-type: none"> Nominaal verwarmingsvermogen: 9 kW Front: aan 2 zijden open Breedte voorzijde: 840 mm Diepte zijdeel: 340 mm Liftdeur (draaibaar voor reiniging), af fabriek niet zelfsluitend (gewichten voor ombouw worden meegeleverd) Glas: 1-delig Rookkanaalaansluituit: Ø200 mm Verbrandingsluchttoevoertuit: Ø125 mm (links, achter, onder) Optioneel: verbrandingsluchttoevoertuit: Ø150 mm (onder) (zie p. 52) tegen meerprijs verkrijgbaar BRS: modulaire lijstconstructie, lijst aan zij- en onderkant afneembaar 	
	Chamotte antraciet	66/2960-3035	5.746,-		
	Gietijzer antraciet	66/2960-3034	5.992,-		
	met BRS*	Chamotte wit	66/2960-8330		6.046,-
		Chamotte antraciet	66/2960-8335		6.174,-
		Gietijzer antraciet	66/2960-8334		6.420,-
57	Chamotte wit	66/2970-3030	5.778,-		
	Chamotte antraciet	66/2970-3035	5.907,-		



Informatieblad
Ekko R 84(34).. h

A

Verkoopprijzen in € excl. btw | Onder voorbehoud van vergissingen en aanpassingen. Afbeeldingen kunnen afwijken.

Ekko L 100(45)51 h • 100(45)57 h

H, cm	Binnenwerk	Art.-nr.	Prijs / €	Productdetails	
		Liftdeur			
51	Chamotte wit	66/2460-7330	6.153,-	<ul style="list-style-type: none"> Nominaal verwarmingsvermogen: 9 kW Front: aan 2 zijden open Breedte voorzijde: 1000 mm Diepte zijdeel: 450 mm Liftdeur (draaibaar voor reiniging), af fabriek niet zelfsluitend (gewichten voor ombouw worden meegeleverd) Glas: 1-delig Rookkanaalaansluituit: Ø200 mm Verbrandingsluchttoevoertuit: 2 x Ø 125 mm (rechts, achter) Optioneel: verbrandingsluchttoevoertuit: Ø 150 mm (onder) en Y-verloop (zie p. 52) tegen meerprijs verkrijgbaar *BRS: modulaire lijstconstructie, lijst aan zij- en onderkant afneembaar 	
	Chamotte antraciet	66/2460-7335	6.281,-		
	Gietijzer antraciet	66/2460-7334	6.527,-		
	met BRS*	Chamotte wit	66/2460-8330		6.581,-
		Chamotte antraciet	66/2460-8335		6.709,-
		Gietijzer antraciet	66/2460-8334		6.955,-
57	Chamotte wit	66/2470-7330	6.313,-		
	Chamotte antraciet	66/2470-7335	6.442,-		





Informatieblad
Ekko L 100(45).. h



Ekko R 100(45)51 h • 100(45)57 h

H, cm	Binnenwerk	Art.-nr.	Prijs / €	Productdetails	
		Liftdeur			
51	Chamotte wit	66/2560-7330	6.153,-	<ul style="list-style-type: none"> Nominaal verwarmingsvermogen: 9 kW Front: aan 2 zijden open Breedte voorzijde: 1000 mm Diepte zijdeel: 450 mm Liftdeur (draaibaar voor reiniging), af fabriek niet zelfsluitend (gewichten voor ombouw worden meegeleverd) Glas: 1-delig Rookkanaalaansluituit: Ø200 mm Verbrandingsluchttoevoertuit: 2 x Ø 125 mm (links, achter) Optioneel: verbrandingsluchttoevoertuit: Ø 150 mm (onder) en Y-verloop (zie p. 52) tegen meerprijs verkrijgbaar *BRS: modulaire lijstconstructie, lijst aan zij- en onderkant afneembaar 	
	Chamotte antraciet	66/2560-7335	6.281,-		
	Gietijzer antraciet	66/2560-7334	6.527,-		
	met BRS*	Chamotte wit	66/2560-8330		6.581,-
		Chamotte antraciet	66/2560-8335		6.709,-
		Gietijzer antraciet	66/2560-8334		6.955,-
57	Chamotte wit	66/2570-7330	6.313,-		
	Chamotte antraciet	66/2570-7335	6.442,-		





Informatieblad
Ekko R 100(45).. h



Verkoopprijzen in € excl. btw | Onder voorbehoud van vergissingen en aanpassingen. Afbeeldingen kunnen afwijken.

Ekko U 45(34)51 h • 45(34)57 h

H, cm	Binnenwerk	Art.-nr.	Prijs / €	Productdetails	
		Liftdeur			
51	Chamotte wit	68/2160-3630	5.350,-	<ul style="list-style-type: none"> Nominaal verwarmingsvermogen: 4 kW Front: aan 3 zijden open Breedte voorzijde: 450 mm Diepte zijdeel: 340 mm Bijzonder kleine corpusdiepte 45(34)51 h: Let op maataanpassing (zie informatieblad) Liftdeur, af fabriek niet zelfsluitend (gewichten voor ombouw worden meegeleverd) 45(34)51 h: zijdelen draaibaar voor reiniging, voorzijde vast 45(34)57 h: draaibaar voor reiniging Rookkanaalaansluituit: Ø180 mm Verbrandingsluchttoevoertuit: Ø125 mm (achter, onder) Zonder gietijzeren roosters/aslade Optioneel: verbrandingsluchttoevoertuit: Ø150 mm (onder) (zie p. 52) tegen meerprijs verkrijgbaar *BRS: modulaire lijstconstructie, lijst aan zij- en onderkant afneembaar 	
	Chamotte antraciet	68/2160-3635	5.479,-		
	Gietijzer antraciet	68/2160-3634	5.543,-		
	met BRS*	Chamotte wit	68/2160-8630		5.832,-
		Chamotte antraciet	68/2160-8635		5.960,-
		Gietijzer antraciet	68/2160-8634		6.025,-
57	front antraciet	Chamotte wit	68/2170-0030		5.511,-
		Chamotte antraciet	68/2170-0035		5.639,-



Informatieblad
Ekko U 45(34).. h



Ekko U 55(45)51 h • 55(45)57 h

H, cm	Binnenwerk	Art.-nr.	Prijs / €	Productdetails	
		Liftdeur			
51	Chamotte wit	64/2260-3630	6.046,-	<ul style="list-style-type: none"> Nominaal verwarmingsvermogen: 9 kW Front: aan 3 zijden open Breedte voorzijde: 550 mm Diepte zijdeel: 450 mm 55(45)51 h: Let op maataanpassing (zie informatieblad) Liftdeur, af fabriek niet zelfsluitend (gewichten voor ombouw worden meegeleverd) 55(45)51 h: zijdelen draaibaar voor reiniging, voorzijde vast 55(45)57 h: draaibaar voor reiniging Rookkanaalaansluituit: Ø200 mm Verbrandingsluchttoevoertuit: Ø125 mm (achter, onder) Optioneel: verbrandingsluchttoevoertuit: Ø150 mm (onder) (zie p. 52) tegen meerprijs verkrijgbaar *BRS: modulaire lijstconstructie, lijst aan zij- en onderkant afneembaar 	
	Chamotte antraciet	64/2260-3635	6.174,-		
	Gietijzer antraciet	64/2260-3634	6.239,-		
	met BRS*	Chamotte wit	64/2260-8630		6.527,-
		Chamotte antraciet	64/2260-8635		6.656,-
		Gietijzer antraciet	64/2260-8634		6.720,-
57	front antraciet	Chamotte wit	64/2270-0030		6.206,-
		Chamotte antraciet	64/2270-0035		6.335,-



Informatieblad
Ekko U 55(45).. h



Verkoopprijzen in € excl. btw | Onder voorbehoud van vergissingen en aanpassingen. Afbeeldingen kunnen afwijken.

Ekko U 55(67)51 h • 55(67)57 h

H, cm	Binnenwerk	Art.-nr.	Prijs / €	Productdetails	
		Liftdeur			
51	Chamotte wit	66/2260-3630	6.741,-	<ul style="list-style-type: none"> Nominaal verwarmingsvermogen: 9 kW Front: aan 3 zijden open Breedte voorzijde: 550 mm Diepte zijdeel: 670 mm 55(67)51 h: Let op maataanpassing (zie informatieblad) Liftdeur, af fabriek niet zelfsluitend (gewichten voor ombouw worden meegeleverd) 55(67)51 h: zijdelen draaibaar voor reiniging, voorzijde vast 55(67)57 h: draaibaar voor reiniging Rookkanaalaansluituit: Ø200 mm Verbrandingsluchttoevoertuit: Ø125 mm (achter, onder) Optioneel: verbrandingsluchttoevoertuit: Ø150 mm (onder) (zie p. 52) tegen meerprijs verkrijgbaar *BRS: modulaire lijstconstructie, lijst aan zij- en onderkant afneembaar 	
	Chamotte antraciet	66/2260-3635	6.870,-		
	Gietijzer antraciet	66/2260-3634	6.943,-		
	met BRS*	Chamotte wit	66/2260-8630		7.223,-
		Chamotte antraciet	66/2260-8635		7.351,-
		Gietijzer antraciet	66/2260-8634		7.416,-
57	front antraciet				
	Chamotte wit	66/2270-0030	6.902,-		
	Chamotte antraciet	66/2270-0035	7.030,-		







Informatieblad
Ekko U 55(67).. h

A

Ekko U 60(90)51 h

H, cm	Binnenwerk	Art.-nr.	Prijs / €	Productdetails	
		Liftdeur			
51	Chamotte wit	66/6051-3030	8.132,-	<ul style="list-style-type: none"> Nominaal verwarmingsvermogen: 14 kW Front: aan 3 zijden open Breedte voorzijde: 600 mm Diepte zijdeel: 900 mm Liftdeur (zijdelen draaibaar voor reiniging, voorzijde vast), af fabriek niet zelfsluitend (gewichten voor ombouw worden meegeleverd) Rookkanaalaansluituit: Ø250 mm Verbrandingsluchttoevoertuit: Ø150 mm (achter) Optioneel: verbrandingsluchttoevoertuit: Ø150 mm (onder) (zie p. 52) tegen meerprijs verkrijgbaar *BRS: modulaire lijstconstructie, lijst aan zij- en onderkant afneembaar 	
	Chamotte antraciet	66/6051-3035	8.261,-		
	Gietijzer antraciet	66/6051-3034	8.325,-		
	met BRS*	Chamotte wit	66/6051-8330		8.614,-
		Chamotte antraciet	66/6051-8335		8.742,-
		Gietijzer antraciet	66/6051-8334		8.807,-





Informatieblad
Ekko U 60(90)51 h


A


Verkoopprijzen in € excl. btw | Onder voorbehoud van vergissingen en aanpassingen. Afbeeldingen kunnen afwijken.

Ekko U 67(34)51 h evo

evo

H, cm	Binnenwerk	Art.-nr.	Prijs / €	Productdetails
		<p>Liftdeur</p>		<ul style="list-style-type: none"> Nominaal verwarmingsvermogen: 7,5 kW Front: aan 3 zijden open Breedte voorzijde: 670 mm Diepte zijdeel: 340 mm Bijzonder kleine corpusdiepte Liftdeur (draaibaar voor reiniging), af fabriek niet zelfsluitend (gewichten voor ombouw worden meegeleverd) Glas: 3-delig Rookkanaalaansluituit: Ø 200 mm Verbrandingsluchttoevoertuit: Ø 125 mm (links, rechts, achter, onder) Optioneel: verbrandingsluchttoevoertuit: Ø 150 mm (onder) (zie p. 52) en tot vier katalysatorplaten en ballastluchtinrichting (zie p. 59) tegen meerprijs verkrijgbaar BRS: modulaire lijstconstructie, lijst aan zij- en onderkant afneembaar
51	Chamotte wit	54/2360-3030	6.206,-	
	Chamotte antraciet	54/2360-3035	6.335,-	
	Gietijzer antraciet	54/2360-3034	6.399,-	
met BRS*	Chamotte wit	54/2360-8330	6.688,-	
	Chamotte antraciet	54/2360-8335	6.816,-	
	Gietijzer antraciet	54/2360-8334	6.881,-	







Informatieblad
Ekko U 67(34)51 h evo

A+

Ekko U 67(45)51 s • U 67(45)57 s (met hoekstijlen)

H, cm	Binnenwerk	Art.-nr.	Art.-nr.	Prijs / €	Productdetails
		<p>Linksdraaiend</p>	<p>Rechtsdraaiend</p>		<ul style="list-style-type: none"> Nominaal verwarmingsvermogen: 9 kW Front: aan 3 zijden open Breedte voorzijde: 670 mm Diepte zijdeel: 450 mm Deur 3-delig Draaideur, zelfsluitend Met hoekstijlen Rookkanaalaansluituit: Ø 200 mm Verbrandingsluchttoevoertuit: Ø 125 mm (achter, onder) Optioneel: verbrandingsluchttoevoertuit: Ø 150 mm (onder) (zie p. 52) en dubbele beglazing tegen meerprijs verkrijgbaar
51	Chamotte wit	66/2310-3010	66/2310-3020	4.441,-	
	Chamotte antraciet	66/2310-3015	66/2310-3025	4.569,-	
	Gietijzer antraciet	66/2310-3014	66/2310-3024	4.634,-	
57	Chamotte wit	66/2320-3010	66/2320-3020	4.601,-	
	Chamotte antraciet	66/2320-3015	66/2320-3025	4.730,-	






Informatieblad
Ekko U 67(45).. s
(met hoekstijlen)

A

Verkoopprijzen in € excl. btw | Onder voorbehoud van vergissingen en aanpassingen. Afbeeldingen kunnen afwijken.

Ekko U 67(45)51 h • 67(45)57 h

H, cm	Binnenwerk	Art.-nr.	Prijs / €	Productdetails	
		Liftdeur			
51	Chamotte wit	66/2360-3630	6.206,-	<ul style="list-style-type: none"> Nominaal verwarmingsvermogen: 9 kW Front: aan 3 zijden open Breedte voorzijde: 670 mm Diepte zijdeel: 450 mm 67(45)51 h: Let op maataanpassing (zie informatieblad) Liftdeur, af fabriek niet zelfsluitend (gewichten voor ombouw worden meegeleverd) 67(45)51 h: zijdelen draaibaar voor reiniging, voorzijde vast 67(45)57 h: draaibaar voor reiniging Rookkanaalaansluituit: Ø200 mm Verbrandingsluchttoevoertuit: Ø125 mm (achter, onder) Optioneel: verbrandingsluchttoevoertuit: Ø150 mm (onder) (zie p. 52) tegen meerprijs verkrijgbaar *BRS: modulaire lijstconstructie, lijst aan zij- en onderkant afneembaar 	
	Chamotte antraciet	66/2360-3635	6.335,-		
	Gietijzer antraciet	66/2360-3634	6.399,-		
	met BRS*	Chamotte wit	66/2360-8630		6.688,-
		Chamotte antraciet	66/2360-8635		6.816,-
		Gietijzer antraciet	66/2360-8634		6.881,-
57	front antraciet	Chamotte wit	66/2370-0030		6.367,-
		Chamotte antraciet	66/2370-0035		6.495,-




Informatieblad
Ekko U 67(45).. h

A

Ekko U 84(34)51 h • 84(34)57 h

H, cm	Binnenwerk	Art.-nr.	Prijs / €	Productdetails	
		Liftdeur			
51	Chamotte wit	64/2860-3630	6.955,-	<ul style="list-style-type: none"> Nominaal verwarmingsvermogen: 10,5 kW Front: aan 3 zijden open Breedte voorzijde: 840 mm Diepte zijdeel: 340 mm 84(34)51 h: Let op maataanpassing (zie informatieblad) Liftdeur, af fabriek niet zelfsluitend (gewichten voor ombouw worden meegeleverd) 84(34)51 h: zijdelen draaibaar voor reiniging, voorzijde vast 84(34)57 h: draaibaar voor reiniging Rookkanaalaansluituit: Ø200 mm Verbrandingsluchttoevoertuit: Ø125 mm (achter, onder) Optioneel: verbrandingsluchttoevoertuit: Ø150 mm (onder) (zie p. 55) tegen meerprijs verkrijgbaar *BRS: modulaire lijstconstructie, lijst aan zij- en onderkant afneembaar 	
	Chamotte antraciet	64/2860-3635	7.084,-		
	Gietijzer antraciet	64/2860-3634	7.148,-		
	met BRS*	Chamotte wit	64/2860-8630		7.437,-
		Chamotte antraciet	64/2860-8635		7.565,-
		Gietijzer antraciet	64/2860-8634		7.630,-
57	front antraciet	Chamotte wit	64/2870-0030		7.116,-
		Chamotte antraciet	64/2870-0035		7.244,-



Informatieblad
Ekko U 84(34).. h

A

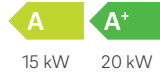
Verkoopprijzen in € excl. btw | Onder voorbehoud van vergissingen en aanpassingen. Afbeeldingen kunnen afwijken.

Ekko U 100(45)51 h • 100(45)57 h

H, cm	Binnenwerk	Art.-nr.	Prijs / €	Productdetails	
		Liftdeur			
51	DE	Chamotte wit	64/2560-3030	7.918,-	<ul style="list-style-type: none"> Nominaal verwarmingsvermogen: 15 kW (DE) Nominaal verwarmingsvermogen: 20 kW (EXPORT) Front: aan 3 zijden open Breedte voorzijde: 1000 mm Diepte zijdeel: 450 mm Liftdeur (zijdelen draaibaar voor reiniging, voorzijde vast), af fabriek niet zelfsluitend (gewichten voor ombouw worden meegeleverd) Rookkanaalaansluituit: Ø 250 mm, Optioneel: Ø 200 mm Verbrandingsluchttoevoertuit: 2 x Ø 125 mm (achter) Optioneel: verbrandingsluchttoevoertuit: Ø 150 mm (onder) (zie p. 52) tegen meerprijs verkrijgbaar BRS: modulaire lijstconstructie, lijst aan zij- en onderkant afneembaar
		Chamotte antraciet	64/2560-3035	8.047,-	
		Gietijzer antraciet	64/2560-3034	8.165,-	
	met BRS*	Chamotte wit	64/2560-8330	8.400,-	
		Chamotte antraciet	64/2560-8335	8.528,-	
		Gietijzer antraciet	64/2560-8334	8.646,-	
	EXPORT	Chamotte wit	64/2561-3030	7.918,-	
		Chamotte antraciet	64/2561-3035	8.047,-	
		Gietijzer antraciet	64/2561-3034	8.165,-	
	met BRS*	Chamotte wit	64/2561-8330	8.400,-	
		Chamotte antraciet	64/2561-8335	8.528,-	
		Gietijzer antraciet	64/2561-8334	8.646,-	
57	DE	Chamotte wit	64/2570-3030	8.079,-	
		Chamotte antraciet	64/2570-3035	8.207,-	
	EXPORT	Chamotte wit	64/2571-3030	8.079,-	
		Chamotte antraciet	64/2571-3035	8.207,-	



Informatieblad
Ekko U 100(45).. h



Verkoopprijzen in € excl. btw | Onder voorbehoud van vergissingen en aanpassingen. Afbeeldingen kunnen afwijken.

Ronda 5545 s • 5551 s • 5557 s

H, cm	Binnenwerk	Art.-nr.	Art.-nr.	Prijs / €	Productdetails
		Linksdraaiend	Rechtsdraaiend		<ul style="list-style-type: none"> Nominaal verwarmingsvermogen: 7 kW Front: rond Straal glas: 300 mm Breedte voorzijde: 550 mm Draaideur, zelfsluitend Rookkanaalaansluituit: Ø180 mm Verbrandingsluchttoevoertuit: Ø125 mm (links, rechts, achter, onder) Optioneel: verbrandingsluchttoevoertuit: Ø150 mm (onder) (zie p. 52) tegen meerprijs verkrijgbaar
45	front antraciet				
	Chamotte beige	66/3200-0010	66/3200-0020	3.531,-	
	Chamotte antraciet	66/3200-0015	66/3200-0025	3.660,-	
51	front antraciet				
	Chamotte beige	66/3210-0010	66/3210-0020	3.531,-	
	Chamotte antraciet	66/3210-0015	66/3210-0025	3.660,-	
57	front antraciet				
	Chamotte beige	66/3220-0010	66/3220-0020	3.692,-	
	Chamotte antraciet	66/3220-0015	66/3220-0025	3.820,-	




Informatieblad
Ronda 55..s
A

Ronda 5551 h • 5557 h

H, cm	Binnenwerk	Art.-nr.	Prijs / €	Productdetails
		Liftdeur		<ul style="list-style-type: none"> Nominaal verwarmingsvermogen: 7 kW Front: rond Straal glas: 300 mm Breedte voorzijde: 550 mm Liftdeur (draaibaar voor reiniging), af fabriek niet zelfsluitend (gewichten voor ombouw worden meegeleverd) Rookkanaalaansluituit: Ø180 mm Verbrandingsluchttoevoertuit: Ø125 mm (links, rechts, achter, onder) Optioneel: verbrandingsluchttoevoertuit: Ø150 mm (onder) (zie p. 52) tegen meerprijs verkrijgbaar
51	front antraciet			
	Chamotte beige	66/3260-0030	4.280,-	
	Chamotte antraciet	66/3260-0035	4.409,-	
57	front antraciet			
	Chamotte beige	66/3270-0030	4.441,-	
	Chamotte antraciet	66/3270-0035	4.569,-	






Informatieblad
Ronda 55.. h
A

Verkoopprijzen in € excl. btw | Onder voorbehoud van vergissingen en aanpassingen. Afbeeldingen kunnen afwijken.

Ronda 6745 s • 6751 s • 6757 s

H, cm	Binnenwerk	Art.-nr.	Art.-nr.	Prijs / €	Productdetails
		Linksdraaiend	Rechtsdraaiend		<ul style="list-style-type: none"> Nominaal verwarmingsvermogen: 9 kW Front: rond Straal glas: 416 mm Breedte voorzijde: 670 mm Draaideur, zelfsluitend Rookkanaalaansluituit: Ø 180 mm Verbrandingsluchttoevoertuit: Ø 125 mm (links, rechts, achter, onder) Optioneel: verbrandingsluchttoevoertuit: Ø 150 mm (onder) (zie p. 52) tegen meerprijs verkrijgbaar
45	front antraciet				
	Chamotte beige	66/3300-0010	66/3300-0020	3.745,-	
	Chamotte antraciet	66/3300-0015	66/3300-0025	3.874,-	
51	front antraciet				
	Chamotte beige	66/3310-0010	66/3310-0020	3.745,-	
	Chamotte antraciet	66/3310-0015	66/3310-0025	3.874,-	
57	front antraciet				
	Chamotte beige	66/3320-0010	66/3320-0020	3.906,-	
	Chamotte antraciet	66/3320-0015	66/3320-0025	4.034,-	





Informatieblad
Ronda 67.. s

A

Ronda 6751 h • 6757 h

H, cm	Binnenwerk	Art.-nr.	Prijs / €	Productdetails
		Liftdeur		<ul style="list-style-type: none"> Nominaal verwarmingsvermogen: 9 kW Front: rond Straal glas: 416 mm Breedte voorzijde: 670 mm Liftdeur (draaibaar voor reiniging), af fabriek niet zelfsluitend (gewichten voor ombouw worden meegeleverd) Rookkanaalaansluituit: Ø 180 mm Verbrandingsluchttoevoertuit: Ø 125 mm (links, rechts, achter, onder) Optioneel: verbrandingsluchttoevoertuit: Ø 150 mm (onder) (zie p. 55) tegen meerprijs verkrijgbaar
51	front antraciet			
	Chamotte beige	66/3360-0030	4.494,-	
	Chamotte antraciet	66/3360-0035	4.623,-	
57	front antraciet			
	Chamotte beige	66/3370-0030	4.655,-	
	Chamotte antraciet	66/3370-0035	4.783,-	





Informatieblad
Ronda 67.. h

A

Verkoopprijzen in € excl. btw | Onder voorbehoud van vergissingen en aanpassingen. Afbeeldingen kunnen afwijken.

Ronda 6057 h – 180°

H, cm	Binnenwerk	Art.-nr.	Prijs / €	Productdetails
57	front antraciet	Liftdeur		<ul style="list-style-type: none"> Nominaal verwarmingsvermogen: 9 kW Front: rond Straal glas: 300 mm Breedte voorzijde: 630 mm Liftdeur (draaibaar voor reiniging), af fabriek niet zelfsluitend (gewicht voor ombouw worden meegeleverd) Rookkanaalaansluituit: Ø200 mm Verbrandingsluchttoevoertuit: Ø125 mm (links, rechts, achter, onder) Optioneel: verbrandingsluchttoevoertuit: Ø150 mm (onder) (zie p. 52) tegen meerprijs verkrijgbaar
	Chamotte beige	66/3870-0030	6.099,-	
	Chamotte antraciet	66/3870-0035	6.228,-	





Informatieblad
Ronda 6057 h – 180°



Pano 5545 s • 5551 s • 5557 s

H, cm	Binnenwerk	Art.-nr.	Art.-nr.	Prijs / €	Productdetails	
45	front antraciet	Linksdraaiend	Rechtsdraaiend		<ul style="list-style-type: none"> Nominaal verwarmingsvermogen: 7 kW Front: Panorama Breedte voorzijde: 550 mm Draaideur, zelfsluitend Glas: 1-delig Rookkanaalaansluituit: Ø180 mm Verbrandingsluchttoevoertuit: Ø125 mm (links, rechts, achter, onder) Optioneel: verbrandingsluchttoevoertuit: Ø150 mm (onder) (zie p. 52) tegen meerprijs verkrijgbaar 	
		Chamotte beige	66/4200-0010	66/4200-0020		3.531,-
	Chamotte antraciet	66/4200-0015	66/4200-0025	3.660,-		
51	front antraciet	Chamotte beige	66/4210-0010	66/4210-0020		3.531,-
		Chamotte antraciet	66/4210-0015	66/4210-0025		3.660,-
57	front antraciet	Chamotte beige	66/4220-0010	66/4220-0020		3.692,-
		Chamotte antraciet	66/4220-0015	66/4220-0025	3.820,-	





Informatieblad
Pano 55.. s



Verkoopprijzen in € excl. btw | Onder voorbehoud van vergissingen en aanpassingen. Afbeeldingen kunnen afwijken.

Pano 5551 h • 5557 h

H, cm	Binnenwerk	Art.-nr.		Prijs / €	Productdetails
			Liftdeur		
51	front antraciet				<ul style="list-style-type: none"> Nominaal verwarmingsvermogen: 7 kW Front: Panorama Breedte voorzijde: 550 mm Liftdeur (draaibaar voor reiniging), af fabriek niet zelfsluitend (gewichten voor ombouw worden meegeleverd) Rookkanaalaansluituit: Ø 180 mm Verbrandingsluchttoevoertuit: Ø 125 mm (links, rechts, achter, onder) Optioneel: verbrandingsluchttoevoertuit: Ø 150 mm (zie p. 52) tegen meerprijs verkrijgbaar
	Chamotte beige	66/4260-0030		4.280,-	
Chamotte antraciet	66/4260-0035		4.409,-		
57	front antraciet				
	Chamotte beige	66/4270-0030		4.441,-	
Chamotte antraciet	66/4270-0035		4.569,-		



Informatieblad
Pano 55.. h

A

Pano 6745 s • 6751 s • 6757 s

H, cm	Binnenwerk	Art.-nr.	Art.-nr.	Prijs / €	Productdetails
			Linksdraaiend		
45	front antraciet				<ul style="list-style-type: none"> Nominaal verwarmingsvermogen: 9 kW Front: Panorama Breedte voorzijde: 670 mm Draaideur, zelfsluitend Glas: 1-delig Rookkanaalaansluituit: Ø 180 mm Verbrandingsluchttoevoertuit: Ø 125 mm (links, rechts, achter, onder) Optioneel: verbrandingsluchttoevoertuit: Ø 150 mm (onder) (zie p. 52) tegen meerprijs verkrijgbaar
	Chamotte beige	66/4300-0010	66/4300-0020	3.745,-	
Chamotte antraciet	66/4300-0015	66/4300-0025	3.874,-		
51	front antraciet				
	Chamotte beige	66/4310-0010	66/4310-0020	3.745,-	
Chamotte antraciet	66/4310-0015	66/4310-0025	3.874,-		
57	front antraciet				
	Chamotte beige	66/4320-0010	66/4320-0020	3.906,-	
Chamotte antraciet	66/4320-0015	66/4320-0025	4.034,-		



Informatieblad
Pano 67.. s

A

Verkoopprijzen in € excl. btw | Onder voorbehoud van vergissingen en aanpassingen. Afbeeldingen kunnen afwijken.

Pano 6751 h • 6757 h

H, cm	Binnenwerk	Art.-nr.	Prijs / €	Productdetails
		Liftdeur		
51	front antraciet			<ul style="list-style-type: none"> • Nominaal verwarmingsvermogen: 9 kW • Front: Panorama • Breedte voorzijde: 670 mm • Liftdeur (draaibaar voor reiniging), af fabriek niet zelfsluitend (gewichten voor ombouw worden meegeleverd) • Rookkanaalaansluituit: Ø180 mm • Verbrandingsluchttoevoertuit: Ø 125 mm (links, rechts, achter, onder) • Optioneel: verbrandingsluchttoevoertuit: Ø 150 mm (onder) (zie p. 52) tegen meerprijs verkrijgbaar
	Chamotte beige	66/4360-0030	4.494,-	
Chamotte antraciet	66/4360-0035	4.623,-		
57	front antraciet			
	Chamotte beige	66/4370-0030	4.655,-	
Chamotte antraciet	66/4370-0035	4.783,-		



Informatieblad
Pano 67.. h



Verkoopprijzen in € excl. btw | Onder voorbehoud van vergissingen en aanpassingen. Afbeeldingen kunnen afwijken.

Inbouwhaarden met cv-techniek

i

Bij inbouwhaarden en -kachels met cv-techniek is een opslagbuffer altijd noodzakelijk. In deze combinaties vormt hij het centrale element van het verwarmingssysteem: doordat een groot deel van de warmte naar de opslagbuffer gaat, wordt de stralingswarmte in de installatieruimte beperkt.

Rookkanaalaansluituit

Onze rookkanaalaansluituiten zijn (naargelang het model) verkrijgbaar in de volgende maten: Ø180 en Ø200 mm. Optioneel kan de rookkanaalaansluituit bij Lina W TV 7351 s/h worden voorzien van een horizontale aansluiting.

Afneembare warmtewisselaar

Vereenvoudigt het transport en de montage (Lina W TV 7351 s/h).

Corpuszijden

Dubbelwandig om secundaire lucht voor te verwarmen voor een efficiënte en schone verbranding (Lina W TV 7351 s/h).

Deuren

Draaideur

U kunt kiezen tussen links- of rechtsdraaiend. Lina W TV 7351 s/h: achterzijde standaard draaideur.

Liftdeur

Ook een liftdeur is mogelijk.

Binnenwerk

Onze inbouwhaarden met cv-techniek zijn (naargelang het model) uitgerust met gladde chamotte in wit of antraciet, gietijzer in antraciet of vermiculiet met metselwerklook in naturel of antraciet.

Verbranding zonder rooster

Lina W TV 7351 s/h

Dubbele beglazing


De dubbele beglazing zorgt voor ca. 30% minder warmteafgifte via het keramische glas en voor een hogere verbrandingskamertemperatuur. Speciaal gecoate ruiten zorgen voor een efficiënter waterzijdig vermogen.




Lina W TV 7351 s/s




H, cm	Binnenwerk	Art.-nr.	Art.-nr.	Prijs / €	Productdetails
51		Linksdraaiend	Rechtsdraaiend		<ul style="list-style-type: none"> Inbouwhaard als tunnelversie met cv-techniek Nominaal verwarmingsvermogen: 11kW (DE) Nominaal verwarmingsvermogen: 20kW (export) Breedte voorzijde: 730 mm Warmteafgifte: aan waterzijde 60%, aan luchtzijde 40% Max. bedrijfsdruk: 3 bar Waterinhoud: 37,5l Incl. thermische beveiliging (TAS) Voorzijde: draaideur, zelfsluitend, achterzijde: draaideur, zelfsluitend Dubbele beglazing Stijlschouw verhoogde voet: 170 mm Gietijzeren rookkanaalaansluituit: Ø180 mm, optioneel: horizontale aansluiting (zie p. 55) Optioneel: verbrandingsluchttoevoertuit: Ø 150 mm (links, rechts, onder) (zie p. 52) tegen meerprijs verkrijgbaar Zonder gietijzeren roosters/ aslade
	Chamotte wit	64/1410-3913	64/1410-3923	6.795,-	
	Chamotte antraciet	64/1410-3915	64/1410-3925	6.923,-	
	Gietijzer antraciet	64/1410-3914	64/1410-3924	7.052,-	







Informatieblad
Lina W TV 7351 s/s




Lina W TV 7351 h/s

H, cm	Binnenwerk	Art.-nr.	Prijs / €	Productdetails
51		Liftdeur		<ul style="list-style-type: none"> Inbouwhaard als tunnelversie met cv-techniek Nominaal verwarmingsvermogen: 11kW (DE) Nominaal verwarmingsvermogen: 20kW (export) Breedte voorzijde: 730 mm Warmteafgifte: aan waterzijde 60%, aan luchtzijde 40% Max. bedrijfsdruk: 3 bar Waterinhoud: 37,5l Incl. thermische beveiliging (TAS) Voorzijde: liftdeur (kantelbaar voor reiniging), af fabriek niet zelfsluitend (gewichten voor ombouw worden meegeleverd), achterzijde: draaideur Dubbele beglazing Stijlschouw verhoogde voet: 170 mm Gietijzeren rookkanaalaansluituit: Ø180 mm, optioneel: horizontale aansluiting (zie p. 52) Optioneel: verbrandingsluchttoevoertuit: Ø 150 mm (links, rechts, onder) (zie p. 52) tegen meerprijs verkrijgbaar Zonder gietijzeren roosters/ aslade
	Chamotte wit	64/1460-3933	7.544,-	
	Chamotte antraciet	64/1460-3935	7.672,-	
	Gietijzer antraciet	64/1460-3934	7.801,-	






Informatieblad
Lina W TV 7351 h/s



Verkoopprijzen in € excl. btw | Onder voorbehoud van vergissingen en aanpassingen. Afbeeldingen kunnen afwijken.

Lina W 6751 s 


H, cm	Binnenwerk	Art.-nr.	Art.-nr.	Prijs / €	Productdetails	
51		Linksdraaiend		Rechtsdraaiend		
		Chamotte wit	64/1310-3010	64/1310-3020	6.046,-	<ul style="list-style-type: none"> Inbouwhaard met cv-techniek Nominaal verwarmingsvermogen: 14,5 kW Front: open Breedte voorzijde: 670 mm Warmteafgifte: aan waterzijde 70%, aan luchtzijde 30% Max. bedrijfsdruk: 3 bar Waterinhoud: 68 l Gebruik: volledig met water omspoeld Incl. thermische beveiliging (TAS) Draaideur, zelfsluitend Dubbele beglazing Stijlschouw verhoogde voet: 170 mm Rookkanaalaansluituit: Ø 200 mm Verbrandingsluchttoevoertuit: Ø 150 mm (links, rechts, achter) Optioneel: verbrandingsluchttoevoertuit: Ø 150 mm (onder) (zie p. 52) tegen meerprijs verkrijgbaar
		Chamotte antraciet	64/1310-3015	64/1310-3025	6.174,-	
		Gietijzer antraciet	64/1310-3014	64/1310-3024	6.420,-	
		Chamotte wit	64/1310-3610	64/1310-3620	7.223,-	
		Chamotte antraciet	64/1310-3615	64/1310-3625	7.351,-	
	Gietijzer antraciet	64/1310-3614	64/1310-3624	7.597,-		
	met ABF 'Stone'					



Informatieblad
Lina W 6751 s

Lina W 6751 h 

H, cm	Binnenwerk	Art.-nr.	Prijs / €	Productdetails		
51		Liftdeur				
		Chamotte wit	64/1360-3030	6.795,-	<ul style="list-style-type: none"> Inbouwhaard met cv-techniek Nominaal verwarmingsvermogen: 14,5 kW Front: open Breedte voorzijde: 670 mm Warmteafgifte: aan waterzijde 70%, aan luchtzijde 30% Max. bedrijfsdruk: 3 bar Waterinhoud: 68 l Gebruik: volledig met water omspoeld Incl. thermische beveiliging (TAS) Liftdeur (kantelbaar voor reiniging), af fabriek niet zelfsluitend (gewichten voor ombouw worden meegeleverd) Dubbele beglazing Stijlschouw verhoogde voet: 170 mm Rookkanaalaansluituit: Ø 200 mm Verbrandingsluchttoevoertuit: Ø 150 mm (links, rechts, achter) Optioneel: verbrandingsluchttoevoertuit: Ø 150 mm (onder) (zie p. 52) tegen meerprijs verkrijgbaar 	
		Chamotte antraciet	64/1360-3035	6.923,-		
		Gietijzer antraciet	64/1360-3034	7.169,-		
		Chamotte wit	64/1360-3630	7.972,-		
		Chamotte antraciet	64/1360-3635	8.100,-		
	Gietijzer antraciet	64/1360-3634	8.346,-			
	met ABF 'Stone'					




Informatieblad
Lina W 6751 h


Verkoopprijzen in € excl. btw | Onder voorbehoud van vergissingen en aanpassingen. Afbeeldingen kunnen afwijken.

Lina W 7363 s



H, cm	Binnenwerk	Art.-nr.	Art.-nr.	Prijs / €	Productdetails	
63		Linksdraaiend	Rechtsdraaiend		<ul style="list-style-type: none"> Inbouwhaard met cv-techniek Nominaal verwarmingsvermogen: 14,9 kW Front: open Breedte voorzijde: 730 mm Warmteafgifte: aan waterzijde 70%, aan luchtzijde 30% Max. bedrijfsdruk: 3 bar Waterinhoud: 80 l Gebruik: volledig met water onspoeld Incl. thermische beveiliging (TAS) Draaieur, zelfsluitend Dubbele beglazing Stijlschouw verhoogde voet: 170 mm Rookkanaalaansluituit: Ø200 mm Verbrandingsluchttoevoertuit: Ø150 mm (links, rechts, achter) Optioneel: verbrandingsluchttoevoertuit: Ø150 mm (onder) (zie p. 52) tegen meerprijs verkrijgbaar 	
		Vermiculiet natuur	64/1430-3018	64/1430-3028		6.260,-
		Vermiculiet antraciet	64/1430-3019	64/1430-3029		6.388,-
	met ABF 'Stone'	Vermiculiet natuur	64/1430-3618	64/1430-3628		7.437,-
		Vermiculiet antraciet	64/1430-3619	64/1430-3629		7.565,-






Informatieblad
Lina W 7363 s


A⁺

Lina W 7363 h



H, cm	Binnenwerk	Art.-nr.	Prijs / €	Productdetails	
63		Liftdeur			<ul style="list-style-type: none"> Inbouwhaard met cv-techniek Nominaal verwarmingsvermogen: 14,9 kW Front: open Breedte voorzijde: 730 mm Warmteafgifte: aan waterzijde 70%, aan luchtzijde 30% Max. bedrijfsdruk: 3 bar Waterinhoud: 80 l Gebruik: volledig met water onspoeld Incl. thermische beveiliging (TAS) Liftdeur (kantelbaar voor reiniging), af fabriek niet zelfsluitend (gewichten voor ombouw worden meegeleverd) Dubbele beglazing Stijlschouw verhoogde voet: 170 mm Rookkanaalaansluituit: Ø200 mm Verbrandingsluchttoevoertuit: Ø150 mm (links, rechts, achter) Optioneel: verbrandingsluchttoevoertuit: Ø150 mm (onder) (zie p. 55) tegen meerprijs verkrijgbaar
		Vermiculiet natuur	64/1480-3038	7.009,-	
		Vermiculiet antraciet	64/1480-3039	7.137,-	
	met ABF 'Stone'	Vermiculiet natuur	64/1480-3638	8.186,-	
		Vermiculiet antraciet	64/1480-3639	8.314,-	






Informatieblad
Lina W 7363 h

A⁺

Verkoopprijzen in € excl. btw | Onder voorbehoud van vergissingen en aanpassingen. Afbeeldingen kunnen afwijken.

Ekko W L 67(45)51 s (met hoekstijl) 


H, cm	Binnenwerk	Art.-nr.	Prijs / €	Productdetails	
51	Chamotte wit Chamotte antraciet Gietijzer antraciet	Rechtsdraaiend		<ul style="list-style-type: none"> Inbouwhaard met cv-techniek Nominaal verwarmingsvermogen: 14,9 kW Front: aan 2 zijden open Breedte voorzijde: 670 mm Diepte zijdeel: 450 mm Warmteafgifte: aan waterzijde 50%, aan luchtzijde 50% Max. bedrijfsdruk: 3 bar Waterinhoud: 52 l Gebruik: volledig met water omspoeld Incl. thermische beveiliging (TAS) Deur 2-delig Met hoekstijl Draaideur, zelfsluitend Dubbele beglazing Rookkanaalaansluituit: Ø 200 mm Verbrandingsluchttoevoertuit: Ø 125 mm (rechts, achter, onder) Optioneel: verbrandingsluchttoevoertuit: Ø 150 mm (onder) (zie p. 55) tegen meerprijs verkrijgbaar 	
		64/2610-3020	6.741,-		
		64/2610-3025	6.870,-		
	64/2610-3024	7.062,-			
	met ABF 'Stone'	Chamotte wit Chamotte antraciet Gietijzer antraciet	64/2610-3620		7.918,-
			64/2610-3625		8.047,-
64/2610-3624			8.239,-		



Informatieblad
Ekko W L 67(45)51 s
(met hoekstijl)

Ekko W R 67(45)51 s (met hoekstijl) 

H, cm	Binnenwerk	Art.-nr.	Prijs / €	Productdetails	
51	Chamotte wit Chamotte antraciet Gietijzer antraciet	Linksdraaiend		<ul style="list-style-type: none"> Inbouwhaard met cv-techniek Nominaal verwarmingsvermogen: 14,9 kW Front: aan 2 zijden open Breedte voorzijde: 670 mm Diepte zijdeel: 450 mm Warmteafgifte: aan waterzijde 50%, aan luchtzijde 50% Max. bedrijfsdruk: 3 bar Waterinhoud: 52 l Gebruik: volledig met water omspoeld Incl. thermische beveiliging (TAS) Deur 2-delig Met hoekstijl Draaideur, zelfsluitend Dubbele beglazing Rookkanaalaansluituit: Ø 200 mm Verbrandingsluchttoevoertuit: Ø 125 mm (links, achter, onder) Optioneel: verbrandingsluchttoevoertuit: Ø 150 mm (onder) (zie p. 52) tegen meerprijs verkrijgbaar 	
		64/2710-3010	6.741,-		
		64/2710-3015	6.870,-		
	64/2710-3014	7.062,-			
	met ABF 'Stone'	Chamotte wit Chamotte antraciet Gietijzer antraciet	64/2710-3610		7.918,-
			64/2710-3615		8.047,-
64/2710-3614			8.239,-		





Informatieblad
Ekko W R 67(45)51 s
(met hoekstijl)

Verkoopprijzen in € excl. btw | Onder voorbehoud van vergissingen en aanpassingen. Afbeeldingen kunnen afwijken.


Ekko W L 67(45)51 s (zonder hoekstijl)

H, cm	Binnenwerk	Art.-nr.	Prijs / €	Productdetails	
51	Chamotte wit Chamotte antraciet Gietijzer antraciet	Rechtsdraaiend		<ul style="list-style-type: none"> Inbouwhaard met cv-techniek Nominaal verwarmingsvermogen: 14,9 kW Front: aan 2 zijden open Breedte voorzijde: 670 mm Diepte zijdeel: 450 mm Warmteafgifte: aan waterzijde 50%, aan luchtzijde 50% Max. bedrijfsdruk: 3 bar Waterinhoud: 52 l Gebruik: volledig met water omspoeld Incl. thermische beveiliging (TAS) Zonder hoekstijl Draaideur, zelfsluitend Glas: 1-delig Rookkanaalaansluituit: Ø200 mm Verbrandingsluchttoevoertuit: Ø125 mm (rechts, achter, onder) Optioneel: verbrandingsluchttoevoertuit: Ø150 mm (onder) (zie p. 55) tegen meerprijs verkrijgbaar 	
		64/2610-7320	6.741,-		
		64/2610-7325	6.870,-		
	64/2610-7324	7.062,-			
	met ABF 'Stone'	Chamotte wit Chamotte antraciet Gietijzer antraciet	64/2616-7320		7.918,-
			64/2616-7325		8.047,-
64/2616-7324			8.239,-		







Informatieblad
Ekko W L 67(45)51 s
(zonder hoekstijl)




Ekko W R 67(45)51 s (zonder hoekstijl)

H, cm	Binnenwerk	Art.-nr.	Prijs / €	Productdetails	
51	Chamotte wit Chamotte antraciet Gietijzer antraciet	Linksdraaiend		<ul style="list-style-type: none"> Inbouwhaard met cv-techniek Nominaal verwarmingsvermogen: 14,9 kW Front: aan 2 zijden open Breedte voorzijde: 670 mm Diepte zijdeel: 450 mm Warmteafgifte: aan waterzijde 50%, aan luchtzijde 50% Max. bedrijfsdruk: 3 bar Waterinhoud: 52 l Gebruik: volledig met water omspoeld Incl. thermische beveiliging (TAS) Zonder hoekstijl Draaideur, zelfsluitend Glas: 1-delig Rookkanaalaansluituit: Ø200 mm Verbrandingsluchttoevoertuit: Ø125 mm (links, achter, onder) Optioneel: verbrandingsluchttoevoertuit: Ø150 mm (onder) (zie p. 52) tegen meerprijs verkrijgbaar 	
		64/2710-7310	6.741,-		
		64/2710-7315	6.870,-		
	64/2710-7314	7.062,-			
	met ABF 'Stone'	Chamotte wit Chamotte antraciet Gietijzer antraciet	64/2716-7310		7.918,-
			64/2716-7315		8.047,-
64/2716-7314			8.239,-		





Informatieblad
Ekko W R 67(45)51 s
(zonder hoekstijl)



Verkoopprijzen in € excl. btw | Onder voorbehoud van vergissingen en aanpassingen. Afbeeldingen kunnen afwijken.

Ekko W L 67(45)51 h

H, cm	Binnenwerk	Art.-nr.	Prijs / €	Productdetails
51				<ul style="list-style-type: none"> • Inbouwhaard met cv-techniek • Nominaal verwarmingsvermogen: 14,9 kW • Front: aan 2 zijden open • Breedte voorzijde: 670 mm • Diepte zijdeel: 450 mm • Warmteafgifte: aan waterzijde 50% (met dubbele beglazing: ~60%) • Warmteafgifte: aan luchtzijde 50% (met dubbele beglazing: ~40%) • Max. bedrijfsdruk: 3 bar • Waterinhoud: 52 l • Gebruik: volledig met water onspoeld • Incl. thermische beveiliging (TAS) • Liftdeur (draaibaar voor reiniging), af fabriek niet zelfsluitend (gewichten voor ombouw worden meegeleverd) • Glas: 1-delig • Rookkanaalaansluituit: Ø 200 mm • Verbrandingsluchttoevoertuit: Ø 125 mm (rechts, achter, onder) • Optioneel: verbrandingsluchttoevoertuit: Ø 150 mm (onder) (zie p. 55) en dubbele beglazing tegen meerprijs verkrijgbaar
		Liftdeur		
	Chamotte wit	64/2660-3030	7.490,-	
	Chamotte antraciet	64/2660-3035	7.619,-	
	Gietijzer antraciet	64/2660-3034	7.811,-	



Informatieblad
Ekko W L 67(45)51 h



Ekko W R 67(45)51 h

H, cm	Binnenwerk	Art.-nr.	Prijs / €	Productdetails
51				<ul style="list-style-type: none"> • Inbouwhaard met cv-techniek • Nominaal verwarmingsvermogen: 14,9 kW • Front: aan 2 zijden open • Breedte voorzijde: 670 mm • Diepte zijdeel: 450 mm • Warmteafgifte: aan waterzijde 50% (met dubbele beglazing: ~60%) • Warmteafgifte: aan luchtzijde 50% (met dubbele beglazing: ~40%) • Max. bedrijfsdruk: 3 bar • Waterinhoud: 52 l • Gebruik: volledig met water onspoeld • Incl. thermische beveiliging (TAS) • Liftdeur (draaibaar voor reiniging), af fabriek niet zelfsluitend (gewichten voor ombouw worden meegeleverd) • Glas: 1-delig • Rookkanaalaansluituit: Ø 200 mm • Verbrandingsluchttoevoertuit: Ø 125 mm (links, achter, onder) • Optioneel: verbrandingsluchttoevoertuit: Ø 150 mm (onder) (zie p. 52) en dubbele beglazing tegen meerprijs verkrijgbaar
		Liftdeur		
	Chamotte wit	64/2760-3030	7.490,-	
	Chamotte antraciet	64/2760-3035	7.619,-	
	Gietijzer antraciet	64/2760-3034	7.811,-	



Informatieblad
Ekko W R 67(45)51 h



Verkoopprijzen in € excl. btw | Onder voorbehoud van vergissingen en aanpassingen. Afbeeldingen kunnen afwijken.


Opzetwarmtewisselaar voor centrale verwarming (HWR R)

	Beschrijving	Art.-nr.	Prijs / €
	<ul style="list-style-type: none"> Incl. thermische beveiliging (TAS) met 4 m capillaire buis en dompelhuls L = 148 mm Incl. reinigingsborstel Max. bedrijfsdruk: 3,0 bar Waterinhoud: 15 l Gewicht: 35 kg <p>Mogelijke combinaties vindt u op de pagina's 75-81.</p>	66/0000-9240	1.980,-
	<ul style="list-style-type: none"> Tussenring <p>Het vereiste gebruik van de tussenring is te vinden op de pagina's 75-81.</p>	66/0100-1932	86,-




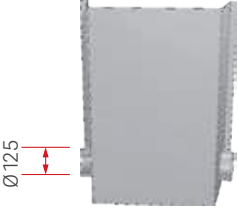
Rookgasbypass voor HWR R

	Beschrijving	Art.-nr.	Prijs / €
	<ul style="list-style-type: none"> Aanmaaksluiting T-stuk 220 mm 	66/0100-1930	321,-
	<ul style="list-style-type: none"> Rookgasbocht Ø 180 mm, 90°, verstelbaar 	19/2510-9324	69,-
	<ul style="list-style-type: none"> Rookgasbuis Ø 180 mm, L = 500 mm 	19/2510-9223	35,-
	<ul style="list-style-type: none"> Dubbele richtingklep Ø 180 mm 	19/2510-9415	321,-
	<ul style="list-style-type: none"> Flexibele as, 500 mm 	66/0000-2050	129,-
	<ul style="list-style-type: none"> Instelknop wit, vrij instelbaar 	19/2510-9492	70,-

Convectiemantel met 4 warmeluchtaansluitingen Ø 150 mm

	Model	Art.-nr.	Prijs / €	Model	Art.-nr.	Prijs / €
	• Lina 45.. s/h	66/1150-9260	386,-	• Ekko 34(34).. s/h	66/8350-9260	386,-
	• Lina 4580 h	66/1190-9260	386,-	• Ekko 45(45).. s/h	66/2150-9260	386,-
	• Lina 55.. s/h	66/1250-9260	386,-	• Ekko L/R 55(34).. s/h	66/8150-9260	386,-
	• Lina 5580 h	66/1290-9260	386,-	• Ekko L/R 67(45).. s/h	66/2650-9260	386,-
	• Lina 67.. s/h	66/1350-9260	386,-	• Ekko L/R 84(34).. h	66/2850-9260	386,-
	• Lina 6780 h	66/1390-9260	386,-	• Ekko L/R 100(45).. h	66/2550-9260	386,-
	• Lina 73.. s/h	66/1450-9260	386,-	• Ekko U 45(34).. h	64/2150-9260	386,-
	• Lina 7363 s/h	66/1480-9260	386,-	• Ekko U 55(45).. h	64/2250-9260	386,-
	• Lina 87.. h	66/1650-9260	386,-	• Ekko U 55(67).. h	66/2250-9260	386,-
	• Lina 100.. h	66/1550-9260	386,-	• Ekko U 60(90)51 h	66/6051-9260	386,-
	• Lina 120.. h	66/1850-9260	386,-	• Ekko U 67(45).. s/h	66/2350-9260	386,-
					• Ekko U 84(34).. h	64/2850-9260
				• Ekko U 100(45).. h	64/2570-9260	386,-
				• Ronda / Pano 55.. s/h	66/3250-9260	386,-
				• Ronda 6057 h 180°	66/3850-9260	386,-
				• Ronda / Pano 67.. s/h	66/3350-9260	386,-

Hypocaustsysteem (onderdelen)

Beschrijving	Art.-nr.	Prijs / €
	66/0000-9260	1.445,-
 <p>Ventilator met aansluiting Ø 125 mm, hittebestendig, vermogen 400 m³/h, 230 V</p>		
 <p>Toerentalregelaar met 12 instellingen, voor ventilator 230 V/50 Hz</p>		
 <p>Inspectieluik voor ventilator met snapslot, het oppervlak wordt bepleisterd</p>		
 <p>Convectiemantel voor hypocaust, 2 x aansluituit Ø 125 mm</p>		

Verbrandingsluchttoevoertuit

Beschrijving	Uitvoering	Art.-nr.	Prijs / €
 <ul style="list-style-type: none"> • Ø150 mm • Voor bevestiging aan de bodemplaat van de luchtcollector 	Voorgemonteerd	21/5120-0021	65,-
	Afzonderlijk	21/5120-0022	65,-
	Afdekplaat (zijdelings)	66/0000-1908	17,-
	Afdekplaat (onder)	66/0000-1916	33,-
 <ul style="list-style-type: none"> • Ø150 mm • Voor Lina 73.. s/h, Lina 87.. h, Lina 100.. h, Lina 120.. h, Lina W 6751s/h, Lina W 7351s/h 	Afzonderlijk	66/1000-1902	118,-
	Afdekplaat	66/1000-1904	22,-
 <ul style="list-style-type: none"> • Ø150 mm • Voor tunnelversie: Lina TV 73.. s/h, Lina TV 87.. h, Lina TV 100.. h, Lina TV 120.. h, Lina W TV 7351s/h 	Afzonderlijk	66/1000-1912	140,-
	Afdekplaat	66/1000-1914	22,-

Verkoopprijzen in € excl. btw | Onder voorbehoud van vergissingen en aanpassingen. Afbeeldingen kunnen afwijken.

Extra vuldeur voor inbouwhaarden

	Beschrijving	Art.-nr.	Prijs / €
	<ul style="list-style-type: none"> • Mogelijk voor veel inbouwhaarden (behalve deels Ekko L/R.. h, Ekko U.. h, Ronda 6057 h - 180°) • Aan de zijkant of achterkant van het corpus (voorgemonteerd) • Voor Lina/Ekko W: alleen extra vuldeur 'Stone' mogelijk en aan de achterzijde van het corpus (voorgemonteerd) • Buitenafmetingen muurmof: 400 x 400 mm, • Diepte muurmof 175 - 300 mm uitschuifbaar 		
	<p>Extra vuldeur 'Classic'</p> <ul style="list-style-type: none"> • Gietijzeren deur, zelfsluitend • Dubbele beglazing • Rechtsdraaiend • Deurscharnier niet verplaatsbaar 	66/5772-1570	963,-
	<p>Extra vuldeur 'Steel'</p> <ul style="list-style-type: none"> • Deur: plaatstaal, zelfsluitend • Dubbele beglazing • Linksdraaiend • Optioneel rechtsdraaiend 	66/5774-1570	1.177,-
	<p>Extra vuldeur 'Stone'</p> <ul style="list-style-type: none"> • Deur: plaatstaal, zelfsluitend • Zonder venster • Linksdraaiend • Optioneel rechtsdraaiend 	66/5776-1570	1.177,-

Gevormde steen, voor ombouw tot verbranding zonder rooster


	Afmetingen	Uitvoering	Art.-nr.	Prijs / €
	230 x 50 x 180 mm (B x H x D)	Wit	68/0000-9210	33,-
		Antraciet	68/0001-9210	54,-

Gietijzeren asrooster


	Beschrijving	Afmetingen	Art.-nr.	Prijs / €
	<ul style="list-style-type: none"> • Gemakkelijk te gebruiken door het stevige rooster met greep en scharnieren 	232 x 15 x 174 mm (B x H x D)	66/0000-1210	33,-

Verkoopprijzen in € excl. btw | Onder voorbehoud van vergissingen en aanpassingen. Afbeeldingen kunnen afwijken.


Rookgasbuis, wanddikte 2 mm

	Beschrijving	Lengte	Diameter	Art.-nr.	Prijs / €	
	• Plaatstaal, ongelakt	1000 mm	Ø160 mm	19/2510-9215	45,-	
		1000 mm	Ø180 mm	19/2510-9225	49,-	
		1000 mm	Ø200 mm	19/2510-9235	50,-	
			500 mm	Ø160 mm	19/2510-9213	33,-
			500 mm	Ø180 mm	19/2510-9223	35,-
			500 mm	Ø200 mm	19/2510-9233	37,-
			250 mm	Ø160 mm	19/2510-9212	26,-
			250 mm	Ø180 mm	19/2510-9222	28,-
			250 mm	Ø200 mm	19/2510-9232	30,-

Rookgasbocht 0 - 90° verstelbaar, wanddikte 2 mm

	Beschrijving	Lengte	Diameter	Art.-nr.	Prijs / €	
	300	• Plaatstaal, ongelakt	300 mm	Ø160 mm	19/2510-9314	65,-
	310	• Met reinigings-opening	310 mm	Ø180 mm	19/2510-9324	69,-
	330		330 mm	Ø200 mm	19/2510-9334	73,-

Dubbelwandige nisbus

	Beschrijving	Diameter	Art.-nr.	Prijs / €
	• Plaatstaal, ongelakt	Ø160 mm	19/2510-9421	37,-
		Ø180 mm	19/2510-9422	39,-
		Ø200 mm	19/2510-9423	41,-

Rookgasverdeler (afzonderlijke onderdelen), wanddikte 2 mm


	Beschrijving	Ingang/uitgang	Art.-nr.	Prijs / €
Met richtingklep	• 1-delig, ongelakt T-stuk			
Zonder richtingklep				
Ø180		Ø180 / Ø180 mm	19/2510-9411	204,-
Ø180		Ø180 / Ø180 mm	19/2510-9414	172,-
Ø180		Ø180 / Ø160 mm	19/2510-9412	172,-
Zonder richtingklep				
Ø180				
Ø160				

Verkoopprijzen in € excl. btw | Onder voorbehoud van vergissingen en aanpassingen. Afbeeldingen kunnen afwijken.


Rookgasverdeler (dubbel T-stuk), wanddikte 2 mm

	Beschrijving	Ingang/uitgang	Art.-nr.	Prijs / €
	<ul style="list-style-type: none"> • 2-delig, ongelakt T-stuk met richtingklep, bediening via flexibele as (zie p. 56) 	Ø180 / Ø180 mm Ø180 / Ø160 mm	19/2510-9410	375,-
			19/2510-9420	375,-
	1 met richtingklep 2 zonder richtingklep 3 zonder richtingklep			


Horizontale aansluiting van gietijzer

	Beschrijving	Uitvoering	Art.-nr.	Prijs / €
	<ul style="list-style-type: none"> • Voor Lina WTV 7351 s/h • Ingang/uitgang Ø180 mm 	Met montagebeugel	67/2000-9280	150,-
		Montagebeugel (los)	67/9280-0006	11,-

Verloop



	Uitvoering	Diameter	Art.-nr.	Prijs / €
	• Plaatstaal, thermisch gealuminiseerd	Ø150 – 125 mm	19/2510-9470	52,-
	• Plaatstaal, ongelakt	Ø180 – 160 mm	19/2510-9471	56,-
	• Plaatstaal, ongelakt	Ø200 – 180 mm	19/2510-9472	60,-
	• Plaatstaal, ongelakt	Ø250 – 200 mm	19/2510-9473	82,-

Dubbele richtingklep (module), wanddikte 2 mm







	Beschrijving	Model	Art.-nr.	Prijs / €
	<ul style="list-style-type: none"> • Bijv. voor keramische schoorstenen, opzet-warmtewisselaars voor centrale verwarming, bediening via flexibele as (zie p. 56) 		19/2510-9415	321,-

Verkoopprijzen in € excl. btw | Onder voorbehoud van vergissingen en aanpassingen. Afbeeldingen kunnen afwijken.


Flexibele as

	Beschrijving	Art.-nr.	Prijs / €
	• Flexibele as, 500 mm	66/0000-2050	129,-
	• Flexibele as, 800 mm	66/0000-2080	150,-
	8 mm Steekverbinding Vierkant 		


Instelknoppen voor flexibele as

	Beschrijving	Art.-nr.	Prijs / €
	8 mm Steekverbinding Vierkant  • Wit met rvs regelaar, vrij instelbaar	19/2510-9491	91,-
	8 mm Steekverbinding Vierkant  • Wit, vrij instelbaar	19/2510-9492	70,-
	8 mm Steekverbinding Vierkant  • Vierkant met deksel, vrij instelbaar	19/2510-9496	161,-


Luchtklep met omlopende afdichting

	Beschrijving	Diameter	Art.-nr.	Prijs / €
	• Bowdenkabel – inkortbaar	Ø 125 mm	66/0000-9290	193,-
	• Instelknop wit	Ø 150 mm	66/0000-9292	193,-

Flexibele buis, temperatuurbestendig tot 200 °C

	Lengte	Diameter	Art.-nr.	Prijs / €
	• 625 mm – 2500 mm	Ø 125 mm	75/0740-1250	43,-
	• 625 mm – 2500 mm	Ø 150 mm	75/0740-1500	43,-

Klem voor flexibele buis

	Beschrijving	Diameter	Art.-nr.	Prijs / €
	• Temperatuurbestendig tot 200 °C	Ø 125 mm	75/1670-1250	4,-
		Ø 150 mm	75/1670-1500	4,-

Verkoopprijzen in € excl. btw | Onder voorbehoud van vergissingen en aanpassingen. Afbeeldingen kunnen afwijken.

Gietijzeren warmtewisselaar, NHK G



B 517 x H 532 + 27 / 755 + 27 x D 294 mm

Beschrijving	Uitvoering	Art.-nr.	Prijs / €
<ul style="list-style-type: none"> • Gemaakt van kwaliteitsgietijzer • Volledig met chamotte bekleed, met reinigungsopening • Ingang Ø 180 mm • Uitgang Ø 160, optioneel Ø 180 mm (zie p. 110) • Gewicht H 530 mm: 80 kg • Gewicht H 750 mm: 105 kg • Geschikt draagframe = UTL 2 (zie p. 59) 	H 530 mm	67/0050-9200	739,-
	H 750 mm	67/0073-9200	814,-


Warmtewisselaar plaatstaal, NHK S



B 400 x H 525 + 40 / 730 + 40 x D 225 mm

Beschrijving	Uitvoering	Art.-nr.	Prijs / €
<ul style="list-style-type: none"> • Met reinigungsopening • Ingang Ø 180 mm / uitgang Ø 160 mm • Gewicht H 530 mm: 10 kg • Gewicht H 750 mm: 15 kg • Geschikt draagframe = UTL 4 (zie p. 59) 	H 530 mm	67/0050-9240	247,-
	H 750 mm	67/0075-9240	268,-

Aanmaakbox




B 525 x H 280 x D 275 mm


Beschrijving	Art.-nr.	Prijs / €
<ul style="list-style-type: none"> • Aanmaakbox van 6 mm dik plaatstaal • Verkrijgbaar voor de warmtewisselaars van de series HGZ F1 en F2 en voor NHK G • Geïntegreerde aanmaakklep met selecteerbare draairichting • 8 aansluitmogelijkheden aan alle zijden • Bestel ook zeker: ingang/uitgang naar keuze Ø 145, Ø 160, Ø 180 mm (zie p. 110) • Met vierkante as van 8 mm • Gewicht: 24 kg 	19/2510-9500	535,-

Verkoopprijzen in € excl. btw | Onder voorbehoud van vergissingen en aanpassingen. Afbeeldingen kunnen afwijken.


Opzeteenheid voor warmteopslag

	Beschrijving	Art.-nr.	Prijs / €
	<ul style="list-style-type: none"> Opslagring compleet, 2 gietijzeren platen (hoogte 1,5 cm), 3 draadstangen, 1 bevestigingsrol, afdichting, schroeven, zeskantmoeren, sluitringen, reinigingsborstel 		
	• 3 opslagringen (68 kg)	66/0000-9330	642,-
	• 4 opslagringen (83 kg)	66/0000-9332	717,-
	• 5 opslagringen (98 kg)	66/0000-9334	792,-
	Mogelijke combinaties vindt u op de pagina's 75-81.		
	<ul style="list-style-type: none"> Voor kleine apparaten met 34 mm diepte zonder gegoten voet met adapterring, afmetingen wijken af van de afbeelding 		
	• 3 opslagringen (68 kg)	66/0000-9340	642,-
	• 4 opslagringen (83 kg)	66/0000-9342	717,-
	• 5 opslagringen (98 kg)	66/0000-9344	792,-
	• Adapterring (7,5 kg)	66/0000-9331	129,-
	Het vereiste gebruik van de adapterring vindt u op de pagina's 75-81.		

Opzetwarmtewisselaar voor warme lucht


	Beschrijving	Art.-nr.	Prijs / €
	<ul style="list-style-type: none"> Met aanmaakklep en reinigingsopening Gewicht 40 kg Met aansluiting voor flexibele as (zie p. 56) 	66/0000-9220	824,-
	Mogelijke combinaties vindt u op de pagina's 75-81.		

Rookgascollector met geïntegreerde vlinderklep

	Beschrijving	Art.-nr.	Prijs / €
	<ul style="list-style-type: none"> Op maat gemaakt (vermelden bij bestelling) 	66/6000-9210	696,-
<i>bis B1000 x H500 x D500 mm (> op aanvraag)</i>			

Verkoopprijzen in € excl. btw | Onder voorbehoud van vergissingen en aanpassingen. Afbeeldingen kunnen afwijken.


Rookkanaalaansluituit

	Beschrijving	Diameter	Art.-nr.	Prijs / €
	<ul style="list-style-type: none"> • Toebehoren voor NHK G 	Ø 160 mm	67/0050-9220	38,-
		Ø 180 mm	21/5271-9220	38,-

Universeel draagframe met stelvoeten (UTL)

	Beschrijving	Uitvoering	Art.-nr.	Prijs / €
	<ul style="list-style-type: none"> • UTL 2: instelbaar op geschikte inbouwbreedte (300 – 440 mm), met stelvoeten, M 16, 80 mm met zeskantmoer, in hoogte verstelbaar 170 mm – 250 mm • UTL 4: vaste inbouwbreedte van 228 mm, met stelvoeten, M 16, 250 mm met zeskantmoer, in hoogte verstelbaar 250 mm – 380 mm 	UTL 2, D = 585 mm Voor NHK G, Accumulatie-SET 1 en SET3	21/5150-9222	124,-
		UTL 4, D = 450 mm	21/5780-9222	124,-

Katalysatorplaten


	Beschrijving	Art.-nr.	Prijs / €
	<ul style="list-style-type: none"> • Ter vervanging van de bovenste vermiculietvlamplaat voor een nog lagere uitstoot van schadelijke stoffen • Leveringsomvang: één plaat • Tot vier platen per apparaat • Voor Ekko L/R 67(34)51 s/h evo, Ekko U 67(34)51 h evo 	66/0000-0500	172,-

Ballastluchtinrichting


	Beschrijving	Model	Art.-nr.	Prijs / €
 <i>Doorsnede</i>	<ul style="list-style-type: none"> • Ballastluchtinrichting om de onderdruk in de verbrandingskamer te verminderen 	<ul style="list-style-type: none"> • Ekko L/R 67(34)51 s/h evo, Ekko U 67(34)51 h evo 	56/6000-9280	209,-

Verkoopprijzen in € excl. btw | Onder voorbehoud van vergissingen en aanpassingen. Afbeeldingen kunnen afwijken.


Afdichtingskoord voor deur, L = 1 m

	Uitvoering	Diameter	Art.-nr.	Prijs / €
	• Grijs	Ø10 mm	75/1903-0101	11,-
	• Grijs	Ø12 mm	75/1903-0121	11,-
	• Antraciet/zwart	Ø15 mm	75/1903-0153	11,-
	• Grijs	Ø16 mm	75/1903-0161	11,-


Textielband, zelfklevend L = 1 m

	Uitvoering	Afmetingen	Art.-nr.	Prijs / €
	• Zwart	8 x 2 mm	75/1923-0821	11,-
	• Grijs	15 x 2 mm	75/1923-1621	11,-

Profielafdichting, zelfklevend L = 1 m


	Beschrijving	Art.-nr.	Prijs / €
	<ul style="list-style-type: none"> • Ø 8 mm, B 18 mm, grijs (Lina tot 2008) • Zelfklevende lip en inwendige koord 	75/1923-0818	11,-

Glas op maat

	Beschrijving	Afmetingen	Art.-nr.	Prijs / €
	• Plaatgrootte 1200 x 2100 x 4 mm (B x H x D)	Per m ²	74/1020-2000	642,-

Verkoopprijzen in € excl. btw | Onder voorbehoud van vergissingen en aanpassingen. Afbeeldingen kunnen afwijken.


Reinigingspasta

	Beschrijving	Art.-nr.	Prijs / €
	<ul style="list-style-type: none"> Reinigingspasta met speciale spons, ideaal voor alle productoppervlakken zoals bijv. glas, natuursteen, keramiek 	79/5566-0010	27,-


Draaideurgreep voor Lina, Ekko, Ronda, Pano

	Beschrijving	Uitvoering	Art.-nr.	Prijs / €
	<ul style="list-style-type: none"> Linksdraaiend Rechtsdraaiend 	<ul style="list-style-type: none"> antraciet antraciet 	<ul style="list-style-type: none"> 74/0483-3072 74/0483-3052 	<ul style="list-style-type: none"> 86,- 86,-
	<ul style="list-style-type: none"> GGreep (licht naar buiten gericht) voor Ekko 45(45).. s, Ekko L/R 55(34).. s, Ekko L/R 67(45).. s (zonder hoekstijl) Linksdraaiend Rechtsdraaiend 	<ul style="list-style-type: none"> antraciet antraciet 	<ul style="list-style-type: none"> 74/0483-3082 74/0483-3062 	<ul style="list-style-type: none"> 86,- 86,-
 	<p>Standaard greep Greep licht naar buiten gericht</p>			

Liftdeurgreep voor Lina, Ekko U, Ronda, Pano

	Beschrijving	Uitvoering	Art.-nr.	Prijs / €
	<ul style="list-style-type: none"> Voor Lina h (uitgezonderd Lina 8770 h), Ekko L/R 67(34)51 s evo, Ekko U 45(34).. h, Rondah, Pano h: Afmetingen: Ø12 mm, Breite 220 mm 	antraciet	74/0353-3052	86,-
	<ul style="list-style-type: none"> Voor Lina 8770 h, Ekko L/R 67(34)51 h evo, Ekko U h (uitgezonderd Ekko U 45(34).. h): Afmetingen: Ø12 mm, Breite 300 mm 	antraciet	74/0300-3052	86,-


Liftdeurgreep voor Lina Kristall+

	Beschrijving	Uitvoering	Art.-nr.	Prijs / €
	<ul style="list-style-type: none"> Voor Lina h met frontuitvoering Kristall+ Verwijderbaar 	antraciet	74/0393-3052	65,-


Relinggreep voor Lina, alternatief voor standaard greep

	Beschrijving	Uitvoering	Art.-nr.	Prijs / €
	• Voor Lina 45.. h	antraciet	66/1150-9250	86,-
	• Voor Lina 55.. h	antraciet	66/1250-9250	86,-
	• Voor Lina 67.. h	antraciet	66/1350-9250	86,-
	• Voor Lina 73.. h	antraciet	66/1450-9250	86,-
	• Voor Lina 87.. h	antraciet	66/1650-9250	86,-
	• Voor Lina 100.. h	antraciet	66/1550-9250	86,-
	• Voor Lina 120.. h	antraciet	66/1850-9250	86,-


Relinggreep voor Ekko 34(34).. h en 45(45).. h

	Beschrijving	Uitvoering	Art.-nr.	Prijs / €
	• Voor Ekko 34(34).. h und 45(45).. h	antraciet	66/8350-9200	86,-

Relinggreep voor Ekko L









	Beschrijving	Uitvoering	Art.-nr.	Prijs / €
	• Voor Ekko L 55(34).. h	antraciet	66/8150-9200	86,-
	• Voor Ekko L 67(45).. h	antraciet	66/2650-9200	86,-
	• Voor Ekko L 84(34).. h	antraciet	66/2850-9200	86,-
	• Voor Ekko L 100(45).. h	antraciet	66/2450-9200	86,-

Relinggreep voor Ekko

	Beschrijving	Uitvoering	Art.-nr.	Prijs / €
	• Voor Ekko R 55(34).. h	antraciet	66/8250-9200	86,-
	• Voor Ekko R 67(45).. h	antraciet	66/2750-9200	86,-
	• Voor Ekko R 84(34).. h	antraciet	66/2950-9200	86,-
	• Voor Ekko R 100(45).. h	antraciet	66/2550-9200	86,-

Verkoopprijzen in € excl. btw | Onder voorbehoud van vergissingen en aanpassingen. Afbeeldingen kunnen afwijken.

Lijst voor Lina-serie

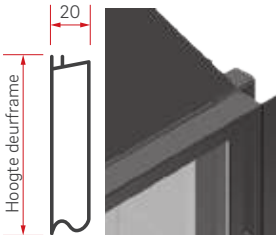
Inbouwhaard	Prijis / €							
Kozijnuitvoering	3-zijdig 40x40x 2mm	4-zijdig 40x40x 2mm	3-zijdig 48x20x 1,5mm	4-zijdig 48x20x 1,5mm	4-zijdig 20x70x2mm		4-zijdig 70x5mm	
Profiel								
Bevestiging	Opgestoken (afneembaar)	Opgestoken (afneembaar)	Geschroefd (afneembaar)	Geschroefd (afneembaar)	Opgestoken (afneembaar)	Geschroefd (afneembaar)	Opgestoken (afneembaar)	Geschroefd (afneembaar)
Uitvoering	antraciet Draaideur	antraciet Draaideur	antraciet Liftdeur	antraciet Liftdeur	antraciet Draaideur	antraciet Liftdeur	antraciet Draaideur	antraciet Liftdeur
Lina 45..	236,-	257,-	236,-	257,-	257,-	257,-	257,-	257,-
Lina 4580	247,-*	268,-*	247,-	268,-	268,-*	268,-	268,-*	268,-
Lina 55..	247,-	268,-	247,-	268,-	268,-	268,-	268,-	268,-
Lina 5580	257,-*	279,-*	257,-	279,-	279,-*	279,-	279,-*	279,-
Lina 67..	257,-	279,-	257,-	279,-	279,-	279,-	279,-	279,-
Lina 6780	268,-*	289,-*	268,-	289,-	289,-*	289,-	289,-*	289,-
Lina 73..	268,-	289,-	268,-	289,-	289,-	289,-	289,-	289,-
Lina 7363	279,-	300,-	279,-	300,-	300,-	300,-	300,-	300,-
Lina 87..	279,-*	300,-*	278,-	300,-	300,-*	300,-	300,-*	280,-
Lina 8770	---	---	300,-	321,-	---	321,-	---	321,-
Lina 100..	289,-*	311,-*	289,-	311,-	311,-*	311,-	311,-*	311,-
Lina 120..	300,-*	321,-*	300,-	321,-	321,-*	321,-	321,-*	321,-

Speciale maten op aanvraag!

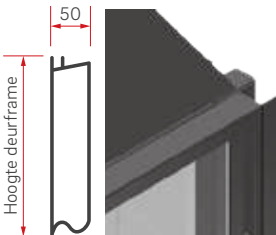
* Voor achterzijde bij tunnelversie (draaideur)

Verkoopprijzen in € excl. btw | Onder voorbehoud van vergissingen en aanpassingen. Afbeeldingen kunnen afwijken.

Opsteekkozijnen, 20 mm (set = 2 stuks), voor inbouwhaarden met draaideur

	Voor hoogte	Uitvoering	Art.-nr.	Prijs / €
	• 510 mm	antraciet	66/0010-5120	54,-
	• 570 mm	antraciet	66/0020-5720	54,-
	• 630 mm	antraciet	66/0030-6320	65,-

Opsteekkozijnen, 50 mm (set = 2 stuks), voor inbouwhaarden met draaideur


	Voor hoogte	Uitvoering	Art.-nr.	Prijs / €
	• 510 mm	antraciet	66/0010-5150	54,-
	• 570 mm	antraciet	66/0020-5750	54,-
	• 630 mm	antraciet	66/0030-6350	65,-

Opsteekrails, 45 mm (set = 2 stuks), voor Ekko met liftdeur




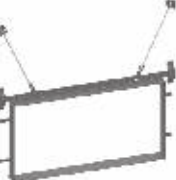



	Voor hoogte	Uitvoering	Art.-nr.	Prijs / €
	• 510 mm	antraciet	66/0000-5145	54,-
	• 570 mm	antraciet	66/0000-5745	54,-
	• 800 mm	antraciet	66/0000-8045	65,-

Verkoopprijzen in € excl. btw | Onder voorbehoud van vergissingen en aanpassingen. Afbeeldingen kunnen afwijken.

Sokkelonderstel, voor Ekko U liftdeur met lijstconstructie (BRS)

	Beschrijving	Model	Art.-nr.	Prijs / €
	<ul style="list-style-type: none"> Sokkelonderstel met geïntegreerde convectielucht en eigen stelvoeten voor een snelle uitlijning Incl. omlopende sokkelafdekplaat, waardoor rekening wordt gehouden met een wandisolatie van 6 cm (bijv. Silca® 250KM) aan de achterkant Belastingslimiet voor buitenste sokkelframe: 250 kg 	Ekko L/R 67(34)51 h evo met BRS	56/8660-8450	621,-
		Ekko U 45(34)51 h met BRS	68/2160-8460	600,-
		Ekko U 55(45)51 h met BRS	64/2260-8460	664,-
		Ekko U 55(67)51 h met BRS	66/2260-8460	675,-
		Ekko U 60(90)51 h met BRS	66/6051-8450	749,-
		Ekko U 67(34)51 h evo met BRS	54/2360-8450	621,-
		Ekko U 67(45)51 h met BRS	66/2360-8460	675,-
		Ekko U 84(34)51 h met BRS	64/2860-8460	717,-
		Ekko U 100(45)51 h met BRS	64/2560-8450	749,-

Lijstconstructie voor Lina/Lina TV-serie

	Art.-nr.	Prijs / €		Art.-nr.	Prijs / €
	66/1160-8305	375,-		66/1660-8305	375,-
	Lina 4551 h Lina TV 4551 h			Lina 8751 h Lina TV 8751 h	
	66/1260-8305	375,-		66/1560-8305	375,-
	Lina 5551 h Lina TV 5551 h			Lina 10051 h Lina TV 10051 h	
	66/1360-8305	375,-		66/1860-8305	375,-
	Lina 6751 h Lina TV 6751 h			Lina 12051 h Lina TV 12051 h	
	66/1460-8305	375,-			
	Lina 7351 h Lina TV 7351 h				

Verkoopprijzen in € excl. btw | Onder voorbehoud van vergissingen en aanpassingen. Afbeeldingen kunnen afwijken.

Lijstconstructie voor Ekko-serie

	Art.-nr.	Prijs / €		Art.-nr.	Prijs / €
	66/8360-8305 Ekko 34(34)51 h	428,-		66/2660-8305 Ekko L 67(45)51 h	428,-
	66/2160-8305 Ekko 45(45)51 h	428,-		66/2760-8305 Ekko R 67(45)51 h	428,-
	66/8160-8305 Ekko L 55(34)51 h	428,-		66/2860-8305 Ekko L 84(34)51 h	428,-
	66/8260-8305 Ekko R 55(34)51 h	428,-		66/2960-8305 Ekko R 84(34)51 h	428,-
	56/8660-8305 Ekko L 67(34)51 h evo	428,-		66/2460-8305 Ekko L 100(45)51 h	428,-
	56/8760-8305 Ekko R 67(34)51 h evo	428,-		66/2560-8305 Ekko R 100(45)51 h	428,-






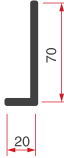


Verkoopprijzen in € excl. btw | Onder voorbehoud van vergissingen en aanpassingen. Afbeeldingen kunnen afwijken.

Lijstconstructie voor Ekko U-serie





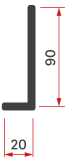
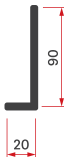


	Art.-nr.	Prijs / €		Art.-nr.	Prijs / €
	68/2160-8605 Ekko U 45(34)51 h	482,-		54/2360-8305 Ekko U 67(34)51 h evo	482,-
	64/2260-8605 Ekko U 55(45)51 h	482,-		66/2360-8605 Ekko U 67(45)51 h	482,-
	66/2260-8605 Ekko U 55(67)51 h	482,-		64/2860-8605 Ekko U 84(34)51 h	482,-
	66/6051-8305 Ekko U 60(90)51 h	482,-		64/2560-8305 Ekko U 100(45)51 h	482,-

Verkoopprijzen in € excl. btw | Onder voorbehoud van vergissingen en aanpassingen. Afbeeldingen kunnen afwijken.

Lijst voor Ekko-serie









Inbouwhaard	Prijs / €			
Kozijnuitvoering	4-zijdig 20 x 70 x 2 mm	6-zijdig 20 x 70 x 2 mm	4-zijdig 70 x 5 mm	6-zijdig 70 x 5 mm
				
Profiel				
Bevestiging	Geschroefd (afneembaar)	Geschroefd (afneembaar)	Geschroefd (niet afneembaar)	Geschroefd (niet afneembaar)
Uitvoering	antraciet	antraciet	antraciet	antraciet
Ekko 34(34).. h	300,-	343,-	300,-	343,-
Ekko 45(45).. h	321,-	364,-	321,-	364,-
Ekko L/R 55(34).. h	321,-	364,-	321,-	364,-
Ekko L/R 67(34)51 h evo	343,-	386,-	343,-	386,-
Ekko L/R 67(45).. h	343,-	386,-	343,-	386,-
Ekko L/R 84(34).. h	343,-	386,-	343,-	386,-
Ekko L/R 100(45).. h	364,-	407,-	364,-	407,-

Lijst voor Ekko-serie met boezemijzer/boezemijzerconstructie









Inbouwhaard	Prijs / €			
Kozijnuitvoering	4-zijdig 20 x 90 x 2 mm	6-zijdig 20 x 90 x 2 mm	4-zijdig 90 x 5 mm	6-zijdig 90 x 5 mm
				
Profiel				
	In combinatie met het boezemijzer/boezemijzerconstructie		<ul style="list-style-type: none"> In combinatie met het boezemijzer In combinatie met de thermisch ontkoppelde boezemijzerconstructie, lijst onder vlak aansluitend op het boezemijzer 	
Bevestiging	Geschroefd (afneembaar)	Geschroefd (afneembaar)	Geschroefd (niet afneembaar)	Geschroefd (niet afneembaar)
Uitvoering	antraciet	antraciet	antraciet	antraciet
Ekko 34(34).. h	300,-	343,-	300,-	343,-
Ekko 45(45).. h	321,-	364,-	321,-	364,-
Ekko L/R 55(34).. h	321,-	364,-	321,-	364,-
Ekko L/R 67(45).. h	343,-	386,-	343,-	386,-
Ekko L/R 84(34).. h	343,-	386,-	343,-	386,-
Ekko L/R 100(45).. h	364,-	407,-	364,-	407,-

Verkoopprijzen in € excl. btw | Onder voorbehoud van vergissingen en aanpassingen. Afbeeldingen kunnen afwijken.

Lijst voor Ekko U-serie

Inbouwhaard	Prijs / €			
Kozijnuitvoering	5-zijdig 20x70x2 mm	8-zijdig 20x70x2 mm	5-zijdig 70x5 mm	8-zijdig 70x5 mm
				
Profiel				
Bevestiging	Geschroefd (afneembaar)	Geschroefd (afneembaar)	Geschroefd (niet afneembaar)	Geschroefd (niet afneembaar)
Uitvoering	antraciet	antraciet	antraciet	antraciet
Ekko U 45(34).. h	354,-	418,-	354,-	418,-
Ekko U 55(45).. h	354,-	418,-	354,-	418,-
Ekko U 55(67).. h	375,-	439,-	375,-	439,-
Ekko U 60(90)51 h	418,-	482,-	418,-	482,-
Ekko U 67(34)51 h evo	375,-	439,-	375,-	439,-
Ekko U 67(45).. h	375,-	439,-	375,-	439,-
Ekko U 84(34).. h	375,-	439,-	375,-	439,-
Ekko U 100(45).. h	396,-	461,-	396,-	461,-

Lijst voor Ekko U-serie met boezemijzer/boezemijzerconstructie

Inbouwhaard	Prijs / €			
Kozijnuitvoering	5-zijdig 20x100x2 mm	8-zijdig 20x100x2 mm	5-zijdig 100x5 mm	8-zijdig 100x5 mm
				
Profiel				
	In combinatie met het boezemijzer/boezemijzerconstructie		<ul style="list-style-type: none"> In combinatie met het boezemijzer In combinatie met de thermisch ontkoppelde boezemijzerconstructie, lijst onder vlak aansluitend op het boezemijzer 	
Bevestiging	Geschroefd (afneembaar)	Geschroefd (afneembaar)	Geschroefd (niet afneembaar)	Geschroefd (niet afneembaar)
Uitvoering	antraciet	antraciet	antraciet	antraciet
Ekko U 45(34).. h	354,-	418,-	354,-	418,-
Ekko U 55(45).. h	354,-	418,-	354,-	418,-
Ekko U 55(67).. h	375,-	439,-	375,-	439,-
Ekko U 60(90)51 h	418,-	482,-	418,-	482,-
Ekko U 67(45).. h	375,-	439,-	375,-	439,-
Ekko U 84(34).. h	375,-	439,-	375,-	439,-
Ekko U 100(45).. h	396,-	461,-	396,-	461,-

Verkoopprijzen in € excl. btw | Onder voorbehoud van vergissingen en aanpassingen. Afbeeldingen kunnen afwijken.


Montagehulpset voor lijsten

	Beschrijving	Art.-nr.	Prijs / €
	<ul style="list-style-type: none"> Voor Ekko L/R/U met liftdeur Belastbaar tot 100 kg totaal gewicht Opmerking: niet thermisch ontkoppeld 	66/2000-5020	86,-

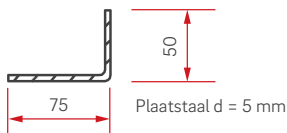
Opspanset

	Art.-nr.	Prijs / €
 <p>2 st. L = 500 mm</p> <p>Verbindingselementen van de trekstangen</p> <p>Montage aan de muur</p> <p>Fijne afstelling door middel van draadstangen</p> <p>2 st. L = 700 mm</p> <p>Montage op het boezemijzer</p>	66/0000-0102	65,-

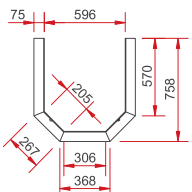
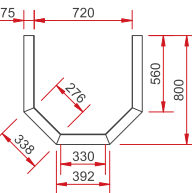
Boezemijzer Lina

Afmetingen	Art.-nr.	Prijs / €
 <p>800/1200/1500</p>	<ul style="list-style-type: none"> 800 mm: Lina 45.. s/h, Lina GT 45.. s/h 1200 mm: Lina 55.. s/h, Lina 67.. s/h, Lina 73.. s/h, Lina W 6751 s/h, Lina W 7363 s/h, Lina W TV 7351 s/h 1500 mm: Lina 87.. h, Lina 100.. h, Lina 120.. h 	<ul style="list-style-type: none"> 66/1100-1000 107,- 66/1000-1000 118,- 66/1570-1000 129,-

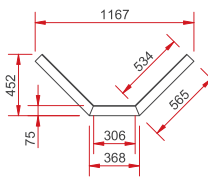
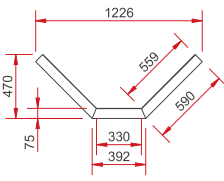
Afmetingen boezemijzer Lina, Pano, Ronda



Boezemijzer Pano – Front

Art.-nr.	Prijs / €
 <p>66/4000-5511 Pano 55..s Front</p>	172,-
 <p>66/4050-5521 Pano 55.. h Front</p>	172,-

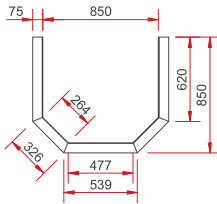
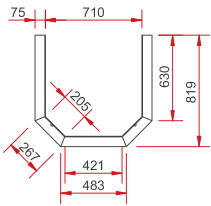
Boezemijzer Pano – Hoek

Art.-nr.	Prijs / €
 <p>66/4000-5512 Pano 55..s Hoek</p>	172,-
 <p>66/4050-5522 Pano 55.. h Hoek</p>	172,-

Verkoopprijzen in € excl. btw | Onder voorbehoud van vergissingen en aanpassingen. Afbeeldingen kunnen afwijken.

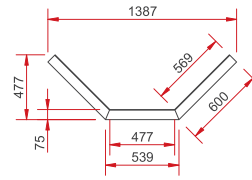
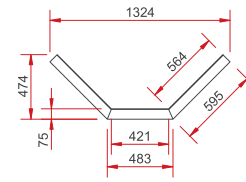
Boezemijzer Pano – Front

Art.-nr.	Prijs / €
66/4000-6711 Pano 67.. s Front	172,-
66/4050-6721 Pano 67.. h Front	172,-



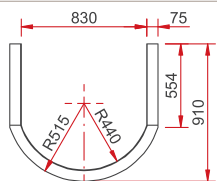
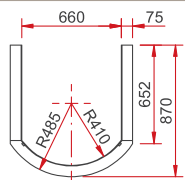
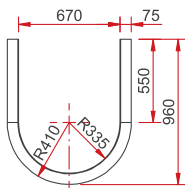
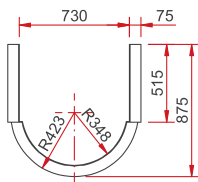
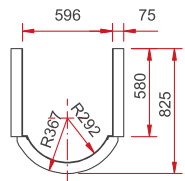
Boezemijzer Pano – Hoek

Art.-nr.	Prijs / €
66/4000-6712 Pano 67.. s Hoek	172,-
66/4050-6722 Pano 67.. h Hoek	172,-



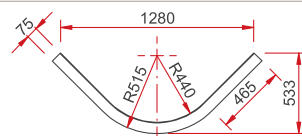
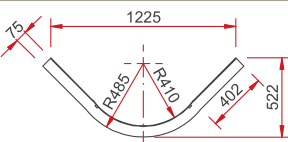
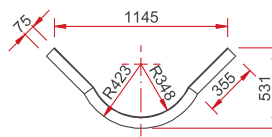
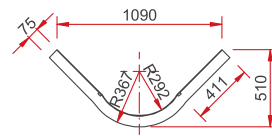
Boezemijzer Ronda – Front

Art.-nr.	Prijs / €
66/3000-5511 Ronda 55.. s Front	172,-
66/3050-5521 Ronda 55.. h Front	172,-
66/3870-6021 Ronda 6057 h – 180° Front	236,-
66/3000-6711 Ronda 67.. s Front	172,-
66/3050-6721 Ronda 67.. h Front	172,-



Boezemijzer Ronda – Hoek

Art.-nr.	Prijs / €
66/3000-5512 Ronda 55.. s Hoek	172,-
66/3050-5522 Ronda 55.. h Hoek	172,-
66/3000-6712 Ronda 67.. s Hoek	172,-
66/3050-6722 Ronda 67.. h Hoek	172,-

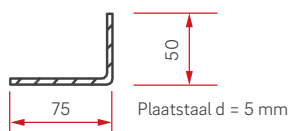


Verkoopprijzen in € excl. btw | Onder voorbehoud van vergissingen en aanpassingen. Afbeeldingen kunnen afwijken.

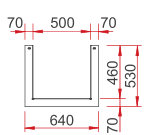
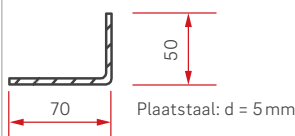
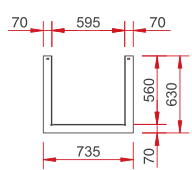
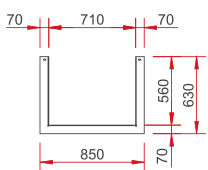
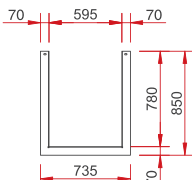
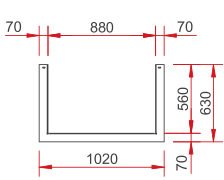
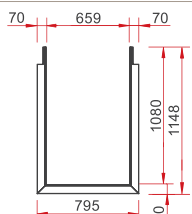
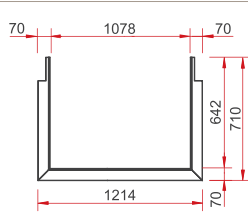
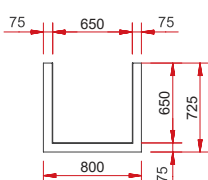
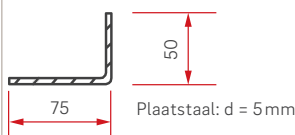
Boezemijzer Ekko*

Afmetingen	Art.-nr.	Prijs / €
	<ul style="list-style-type: none"> 1130 x 1130 mm: Ekko 34(34).. s/h, Ekko 45(45).. s/h, Ekko L/R 55(34).. s/h, Ekko L/R 67(45).. s/h, Ekko W L/R 67(45)51 s/h 1390 x 1390 mm: Ekko L/R 84(34).. h, Ekko L/R 100(45).. h 	<ul style="list-style-type: none"> 66/2000-2000 172,- 66/2200-2000 172,-

Afmetingen boezemijzer Ekko

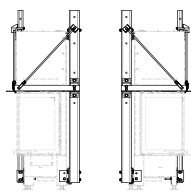
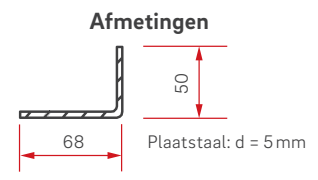
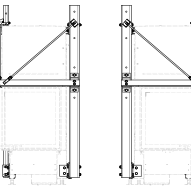
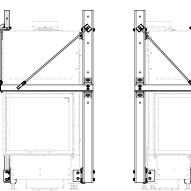
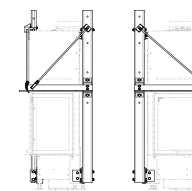
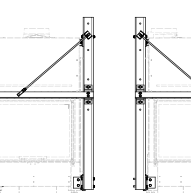
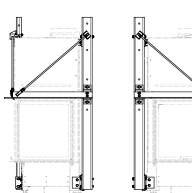
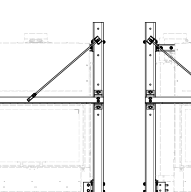
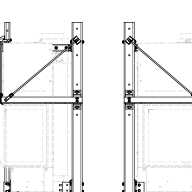
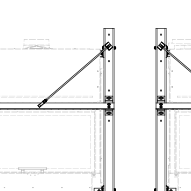
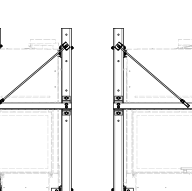
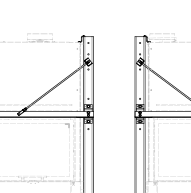
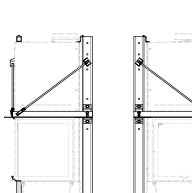


Boezemijzer Ekko U*

Art.-nr.	Prijs / €	Afmetingen	Art.-nr.	Prijs / €
	64/2150-9430 Ekko U 45(34).. h	204,-		
	64/2250-9430 Ekko U 55(45).. h	204,-		66/2350-9430 Ekko U 67(45).. h
	66/2250-9430 Ekko U 55(67).. h	204,-		64/2850-9430 Ekko U 84(34).. h
	66/6051-9430 Ekko U 60(90)51 h	300,-		64/2570-9432 Ekko U 100(45).. h
	66/2000-3000 Ekko U 67(45).. s	204,-		

Verkoopprijzen in € excl. btw | Onder voorbehoud van vergissingen en aanpassingen. Afbeeldingen kunnen afwijken.

Boezemijzerconstructie Ekko incl. boezemijzer*, thermisch ontkoppeld (voorgemonteerd)

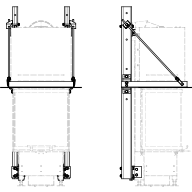
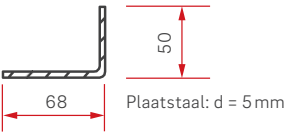
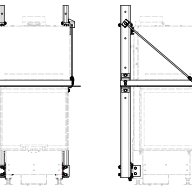
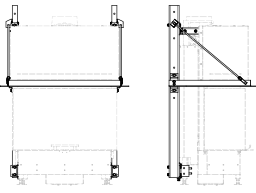
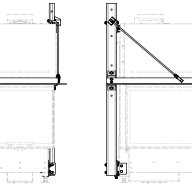
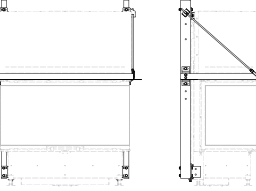
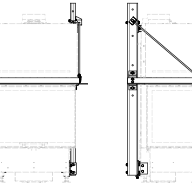
	Art.-nr.	Prijs / €		Art.-nr.	Prijs / €
	66/8350-5000 Ekko 34(34)57 h	707,-	<p>Afmetingen</p> 		
	66/2150-5000 Ekko 45(45)57 h	707,-			
	66/8150-5000 Ekko L 55(34)57 h	707,-		66/8250-5000 Ekko R 55(34)57 h	707,-
	66/2650-5000 Ekko L 67(45)57 h	707,-		66/2750-5000 Ekko R 67(45)57 h	707,-
	66/2850-5000 Ekko L 84(34)57 h	707,-		66/2950-5000 Ekko R 84(34)57 h	707,-
	66/2450-5000 Ekko L 100(45)57 h	707,-		66/2550-5000 Ekko R 100(45)57 h	707,-
	66/2650-5000 Ekko W L 67(45)51 h	707,-		66/2750-5000 Ekko W R 67(45)51 h	707,-

Verkoopprijzen in € excl. btw | Onder voorbehoud van vergissingen en aanpassingen. Afbeeldingen kunnen afwijken.

Inbouwhaarden

Inbouwhaarden · Toebehoren


Camina  Schmid**Boezemijzerconstructie Ekko U incl. boezemijzer***, thermisch ontkoppeld (voorgemonteerd)

	Art.-nr.	Prijs / €		Art.-nr.	Prijs / €
	64/2150-5000 Ekko U 45(34)57 h	707,-	<p data-bbox="853 302 981 331">Afmetingen</p> 		
	64/2250-5000 Ekko U 55(45)57 h	707,-		64/2850-5000 Ekko U 84(34)57 h	707,-
	66/2250-5000 Ekko U 55(67)57 h	707,-		64/2570-5000 Ekko U 100(45)57 h	750,-
	66/2350-5000 Ekko U 67(45)57 h	707,-			

Verkoopprijzen in € excl. btw | Onder voorbehoud van vergissingen en aanpassingen. Afbeeldingen kunnen afwijken.

74

* **Opmerking:** In combinatie met een lijst dient u op de tabel op pagina 69 te letten!
Boezemijzerconstructies zijn op aanvraag ook verkrijgbaar voor inbouwhaarden met draaideur!

Gebruik met gesloten verbrandingskamer volgens EN 13229 en EN 16510		Lina GT 4551 s/h 4557 s/h	Lina 4551 s/h 4557 s/h	Lina 4580 h	Lina TV 4551 s/h 4557 s/h 4580 h	Lina 5551 s/h 5557 s/h	Lina 5580 h	Lina TV 5551 s/h 5557 s/h 5580 h	Lina 6745 s 6751 s/h 6757 s/h	Lina 6780 h
Nominaal verwarmingsvermogen	kW	5	7	7	7	7	7	7	9	9
Rendement	%	> 78	> 78	> 78	> 78	> 80	> 80	> 80	> 78	> 78
Warmtevermogensbereik	kW	2,4–5,4	3,4–7,8	3,4–7,8	3,4–7,8	3,4–7,4	3,4–7,4	3,4–7,4	3,2–10,9	3,2–10,9
Lokaalverwarmingsvermogen	kW	5	7	7	7	7	7	7	9	9
Waterzijdig vermogen	kW	---	---	---	---	---	---	---	---	---
Warmteafgifte: via het venster	%	30	25	25	50	30	30	60	30	30
Warmteafgifte: convectief vermogen	%	70	75	75	50	70	70	40	70	70
Warmteafgifte: vermogen aan waterzijde	%	---	---	---	---	---	---	---	---	---
Geschikt voor meervoudige aansluiting op de schoorsteen		✓	✓	✓	✓	✓	✓	✓	✓	✓
Rookkanaalaansluituit	Ø in mm	160	180	180	180	180	180	180	180	200
Verbrandingsluchtoevoertuit	Ø in mm	125	125	125	125	125	125	125	125	125
Aanbevolen vrije doorsnede ¹	Luchttoevoer (cm ²)	840	1260	1260	840	1180	1180	840	1520	1520
	Luchtcirculatie (cm ²)	700	1050	1050	700	980	980	700	1260	1260
Verbrandingsluchtbehoefte	m ³ /h	20	28	28	28	28	28	28	36	36
Type verbrandingsluchttoevoer		VL _{Kamer} , VL _{Extern}	VL _{Kamer} , VL _{Extern}	VL _{Kamer} , VL _{Extern}	VL _{Kamer} , VL _{Extern}	VL _{Kamer} , VL _{Extern}	VL _{Kamer} , VL _{Extern}	VL _{Kamer} , VL _{Extern}	VL _{Kamer} , VL _{Extern}	VL _{Kamer} , VL _{Extern}
Aanbevolen hoeveelheid hout, ca.	kg	2,0	3,0	3,5	3,0	3,0	3,5	3,0	4,0	4,3
Aanbevolen hoeveelheid hout met warmterecuperator, ca.	kg	---	5,5	---	---	5,5	---	---	7,0	---
Aanbevolen hoeveelheid hout met warmteaccumulatiesysteem, ca.	kg	4,0	5,5	---	5,5	5,5	---	5,5	5,5	---
Aanbevolen lengte van het brandhout	cm	33	33	33	33	33	33	33	33	33
Minimumafstand tot warmtestralingsbron (volgens TROL 2022)	mm	800	800	800	800	800	800	800	800	800
Afstand tot isolatie (volgens TROL 2022)	mm	50	70	70	70	70	70	70	90	90
Isolatie dikte (bij niet te beschermen wand, volgens TROL, Referentie isolatiemateriaal)	mm	80	80	80	80	80	80	80	80	80
Isolatie dikte (bij niet te beschermen wand) (voor SILCA® 250KM)	mm	60	60	60	60	60	60	60	60	60
Isolatie dikte (brandbare bestanddelen, volgens TROL editie 2022)	mm	WDS 2 – WDS 4 H	WDS 2 – WDS 4 H	WDS 2 – WDS 4 H	WDS 2 – WDS 4 H	WDS 2 – WDS 4 H	WDS 2 – WDS 4 H	WDS 2 – WDS 4 H	WDS 2 – WDS 4 H	WDS 2 – WDS 4 H
Gewicht	kg	190–220	200–230	250	200–250	210–240	260	210–260	220–260	280
Brandstof		Hout	Hout	Hout	Hout	Hout	Hout	Hout	Hout	Hout
Berekeningswaarden bij nom. vermogen	Rookgas Massastroom	g/s	4,7	7,5	7,5	7,5	6,4	6,4	6,4	9,1
	Rookgastemperatuur	°C	340	330	330	330	260	260	260	320
	Vereiste schoorsteentrek	Pa	12	12	12	12	12	12	12	12
Berekeningswaarden voor keramische schoorstenen (brandstof hout)	Verbrandingsvermogen	kW	18,3	22,2	22,2	22,2	22,2	22,2	22,2	22,2
	Rookgas Massastroom	g/s	13,0	15,9	15,9	15,9	15,9	15,9	15,9	15,9
	Rookgastemperatuur voor aangesloten oppervlakken	°C	347	337	337	337	335	335	335	335
	Vereiste schoorsteentrek bij de rookkanaalaansluituit	Pa	15	15	15	15	15	15	15	15
	Verbrandingsluchtbehoefte ²	m ³ /h	46,3	63,9	63,9	63,9	63,9	63,9	63,9	66,3
	Aanbevolen kanaallengte ³	m	3,5	3,5	3,5	3,5	1,7	1,7	1,7	3,5
	Brandstofdoorvoer	kg/h	4,3	5,3	5,3	5,3	5,3	5,3	5,3	5,3
Minimale warmteafgevend oppervlakte ⁴ (bij gesloten constructie)	m ²	3,6	3,6	3,6	2,4	3,6	3,3	2,5	4,2	4,0
1. BImSchV niveau 2 (Duitsland)		✓	✓	✓	✓	✓	✓	✓	✓	✓
Ecodesign-verordening volgens (EU) 2015/1185		✓	✓	✓	✓	✓	✓	✓	✓	✓
Energie-efficiëntieklasse volgens (EU) 2015/1186		A	A	A	A	A*	A*	A*	A	A
Energie-efficiëntie-index (EEI)		103,2	103,7	103,7	103,7	109,0	109,0	109,0	103,4	103,4
Mogelijke aangesloten inrichtingen	Opzeteenheden voor warmteopslag	✓ ⁷	✓	---	---	✓	---	---	✓	---
	Opzetwarmtewisselaar voor warme lucht	---	✓	---	---	✓	---	---	✓	---
	Warmtewisselaar	---	✓	---	---	✓	---	---	✓	---
Rendement met aangesloten inrichtingen	%	---	> 80	---	---	> 80	---	---	> 80	---
Opzetwarmtewisselaar voor centrale verwarming (HVAR R) 		✓ ⁸	✓	---	✓ ⁵	✓	---	✓ ⁵	✓	---

s = draaideur, h = liftdeur, TV = Tunnelversie
 Het gespecificeerde vermogen aan waterzijde is bepaald onder testomstandigheden. Het haalbare vermogen kan variëren afhankelijk van de schoorsteentrek, de hoeveelheid hout in de kachel en de gebruikte pompgroep.
¹ De berekening is uitgevoerd volgens TR OL 2022 - - tabel 7.2.3.1 Doorsnede toevoer- en circulatielucht berekend. Vrije doorsnede in cm² voor roosters of ventilatietegels in verhouding tot de warmteafgifte voor luchtverwarming met de optimale luchtsnelheid van 0,75 m/s. Luchttoevoerrooster 240 cm²/kW, circulatieluchtrooster 200 cm²/kW. De berekende waarden mogen tot 20% overschreden of onderschreden worden.
² Bij rechtstreekse aansluiting op de buitenlucht is de verbranding niet afhankelijk van de directe omgevingslucht.

³ De opgegeven kanaallengte is een aanbeveling op basis van de berekening volgens TR OL 2022, hoofdstuk 15. Als berekeningsgrondslag werd een middelzwaar model met een trek van 360 cm² genomen.
⁴ Gemiddelde met betrekking tot de accumulatieuur. Afhankelijk van de materiaaleigenschappen en constructiedikte. Gemiddelde specifieke warmteafgifte = ca. 500 W/m²
⁵ Bij installatie van de inbouwhaard als set bij een systeeminstallatie gelden de waarden in de bijbehorende installatie-instructies.
⁶ met adapterring ⁷ Hoogte 51 cm ⁸ met tussenring

Gebruik met gesloten verbrandingskamer volgens EN 13229 en EN 16510		Lina TV 6745 s 6751 s/h 6757 s/h 6780 h	Lina GT 7363 h	Lina 7351 s/h 7357 s/h 7363 s/h	Lina TV 7351 s/h 7357 s/h 7363 s/h	Lina 8751 h 8757 h	Lina 8770 h	Lina TV 8751 h 8757 h	
Nominaal verwarmingsvermogen	kW	9	6	9	9	10	19	10	
Rendement	%	> 78	> 80	> 78	> 78	> 78	> 78	> 78	
Warmtevermogensbereik	kW	3,2–10,9	4,4–6,3	3,2–10,9	3,2–10,9	4,6–10,1	8,0–19,2	4,6–10,1	
Lokaalverwarmingsvermogen	kW	9	6	9	9	10	19	10	
Waterzijdig vermogen	kW	---	---	---	---	---	---	---	
Warmteafgifte: via het venster	%	60	25	35	60	35	35	65	
Warmteafgifte: convectief vermogen	%	40	75	65	40	65	65	35	
Warmteafgifte: vermogen aan waterzijde	%	---	---	---	---	---	---	---	
Geschikt voor meervoudige aansluiting op de schoorsteen		✓	✓	✓	✓	✓	✓	✓	
Rookkanaalaansluituit	Ø in mm	200	180	200	200	200	200	200	
Verbrandingsluchtoevoertuit	Ø in mm	125	125	150	150	150	150	150	
Aanbevolen vrije doorsnede ¹	Luchtoevoer (cm ²)	1080	1080	1410	1080	1560	2970	1200	
	Luchtcirculatie (cm ²)	900	900	1170	900	1300	2470	1000	
Verbrandingsluchtbehoefte	m ³ /h	36	24	36	36	40	76	40	
Type verbrandingsluchtoevoer		VL _{Kamer} , VL _{Extern}	VL _{Kamer} , VL _{Extern}	VL _{Kamer} , VL _{Extern}	VL _{Kamer} , VL _{Extern}	VL _{Kamer} , VL _{Extern}	VL _{Kamer} , VL _{Extern}	VL _{Kamer} , VL _{Extern}	
Aanbevolen hoeveelheid hout, ca.	kg	4,0	2,5	4,0	4,0	4,5	5,5	4,5	
Aanbevolen hoeveelheid hout met warmterecuperator, ca.	kg	5,5	---	5,5	5,5	5,5	---	7,0	
Aanbevolen hoeveelheid hout met warmteaccumulatiesysteem, ca.	kg	5,5	4,5	6,0	6,0	---	---	---	
Aanbevolen lengte van het brandhout	cm	33	33	33	33	33	33	33	
Minimumafstand tot warmtestralingsbron (volgens TROL 2022)	mm	800	800	800	800	800	800	800	
Afstand tot isolatie (volgens TROL 2022)	mm	90	60	90	90	100	100	100	
Isolatie dikte (bij niet te beschermen wand, volgens TROL, Referentie isolatiemateriaal)	mm	80	80	80	80	80	80	80	
Isolatie dikte (bij niet te beschermen wand) (voor SILCA® 250KM)	mm	60	60	60	60	60	60	60	
Isolatie dikte (brandbare bestanddelen, volgens TROL editie 2022)	mm	WDS 2 – WDS 4 H	WDS 2 – WDS 4 H	WDS 2 – WDS 4 H	WDS 2 – WDS 4 H	WDS 2 – WDS 4 H	WDS 2 – WDS 4 H	WDS 2 – WDS 4 H	
Gewicht	kg	220–280	230	240–290	240–290	300–320	350	300–320	
Brandstof		Hout	Hout	Hout	Hout	Hout	Hout	Hout	
Berekeningswaarden bij nom. vermogen	Rookgas Massastroom	g/s	9,1	6,2	9,1	9,1	8,9	17,8	8,9
	Rookgastemperatuur	°C	320	214	320	320	320	263	320
	Vereiste schoorsteentrek	Pa	12	12	12	12	12	12	12
Berekeningswaarden voor keramische schoorstenen (brandstofhout)	Verbrandingsvermogen	kW	22,2	19,7	23,3	23,3	---	---	---
	Rookgas Massastroom	g/s	15,9	14,1	16,7	16,7	---	---	---
	Rookgastemperatuur voor aangesloten oppervlakken	°C	335	418	345	335	---	---	---
	Vereiste schoorsteentrek bij de rookkanaalaansluituit	Pa	15	15	15	15	15	---	15
	Verbrandingsluchtbehoefte ²	m ³ /h	66,3	56,0	59,6	59,6	---	---	---
	Aanbevolen kanaallengte ³	m	3,5	---	3,5	3,5	3,5	---	3,5
	Brandstofdoorvoer	kg/h	5,3	4,7	5,6	5,6	---	---	---
Minimale warmteafgevend oppervlakte ⁴ (bij gesloten constructie)	m ²	2,7	2,7	2,7	2,7	4,4	7,6	3,0	
1. BImSchV niveau 2 (Duitsland)		✓	✓	✓	✓	✓	✓	✓	
Ecodesign-verordening volgens (EU) 2015/1185		✓	✓	✓	✓	✓	✓	✓	
Energie-efficiëntieklasse volgens (EU) 2015/1186		A	A	A	A	A	A	A	
Energie-efficiëntie-index (EEI)		103,4	112,7	103,4	103,4	103,2	103,2	103,2	
Mogelijke aangesloten inrichtingen	Opzeteenheid voor warmteopslag		---	✓	---	✓	---	---	
	Opzetwarmtewisselaar voor warme lucht		---	✓	---	✓	---	---	
	Warmtewisselaar		---	✓	---	✓	---	---	
Rendement met aangesloten inrichtingen	%	---	---	> 80	---	> 80	---	---	
Opzetwarmtewisselaar voor centrale verwarming (HVAR R)		✓ ⁵	---	✓	---	✓	---	---	

s = draaideur, h = liftdeur, TV = Tunnelversie
 Het gespecificeerde vermogen aan waterzijde is bepaald onder testomstandigheden. Het haalbare vermogen kan variëren afhankelijk van de schoorsteentrek, de hoeveelheid hout in de kachel en de gebruikte pompgroep.

¹ De berekening is uitgevoerd volgens TR OL 2022 - tabel 7.2.3.1 Doorsnede toevoer- en circulatielucht berekend. Vrije doorsnede in cm² voor roosters of ventilatietegels in verhouding tot de warmteafgifte voor luchtverwarming met de optimale luchtsnelheid van 0,75 m/s. Luchtoevoerrooster 240 cm²/kW, circulatieluchtrooster 200 cm²/kW. De berekende waarden mogen tot 20% overschreden of onderschreden worden.

² Bij rechtstreekse aansluiting op de buitenlucht is de verbranding niet afhankelijk van de directe omgevingslucht.

³ De opgegeven kanaallengte is een aanbeveling op basis van de berekening volgens TR OL 2022, hoofdstuk 15. Als berekeningsgrondslag werd een middelwaar model met een trek van 360 cm² genomen.












⁴ Gemiddelde met betrekking tot de accumulatieuur. Afhankelijk van de materiaaleigenschappen en constructiedikte. Gemiddelde specifieke warmteafgifte = ca. 500 W/m²

⁵ Bij installatie van de inbouwhaard als set bij een systeeminstallatie gelden de waarden in de bijbehorende installatie-instructies.

⁷ met adapterring

⁸ Hoogte 51 cm

⁹ met tussenring

Gebruik met gesloten verbrandingskamer volgens EN 13229 en EN 16510		Lina 10051 h 10057 h	Lina TV 10051 h 10057 h	Lina 12051 h 12057 h	Lina TV 12051 h 12057 h	Lina W 6751 s/h 	Lina W 7363 s/h 	Lina WTV 7351 s/h 		
		DE		Export						
Nominaal verwarmingsvermogen	kW	10	10	10	10	14,5	14,9	11	20	
Rendement	%	> 78	> 78	> 80	> 80	> 80	> 80	> 80		
Warmtevermogensbereik	kW	3,2–10,9	3,2–10,9	4,9–10,6	4,9–10,6	6,0–14,5	7,3–14,9	---		
Lokaalverwarmingsvermogen	kW	10	10	10	10	4,4	4,3	4,4	7,7	
Waterzijdig vermogen	kW	---	---	---	---	10,1	10,6	6,6	12,3	
Warmteafgifte: via het venster	%	35	70	40	70	10	10	20		
Warmteafgifte: convectief vermogen	%	65	30	60	30	20	20	20		
Warmteafgifte: vermogen aan waterzijde	%	---	---	---	---	70	70	60		
Geschikt voor meervoudige aansluiting op de schoorsteen		✓	✓	✓	✓	✓	✓	✓		
Rookkanaalaansluituit	Ø in mm	200	200	200	250	200	200	180		
Verbrandingsluchtoevoertuit	Ø in mm	150	150	150	150	150	150	150		
Aanbevolen vrije doorsnede ¹	Luchttoevoer (cm ²)	1560	1200	1440	1200	530	520	701	1275	
	Luchtcirculatie (cm ²)	1300	1000	1200	1000	440	430	583	1060	
Verbrandingsluchtbehoefte	m ³ /h	40	40	40	40	58	60	44	80	
Type verbrandingsluchtoevoer		VL _{Kamer} , VL _{Extern}	VL _{Kamer} , VL _{Extern}	VL _{Kamer} , VL _{Extern}	VL _{Kamer} , VL _{Extern}	VL _{Kamer} , VL _{Extern}	VL _{Kamer} , VL _{Extern}	VL _{Kamer} , VL _{Extern}		
Aanbevolen hoeveelheid hout, ca.	kg	5,0	5,0	5,0	5,0	4,0	4,0	2,5	4,5	
Aanbevolen hoeveelheid hout met warmterecuperator, ca.	kg	9,0	---	---	---	---	---	---		
Aanbevolen hoeveelheid hout met warmteaccumulatiesysteem, ca.	kg	---	---	---	---	---	---	---		
Aanbevolen lengte van het brandhout	cm	33	33	33	33	33	33	33		
Minimumafstand tot warmtestralingsbron (volgens TROL 2022)	mm	800	800	800	800	800	800	800		
Afstand tot isolatie (volgens TROL 2022)	mm	100	100	100	100	60	60	60		
Isolatie dikte (bij niet te beschermen wand, volgens TROL, Referentie isolatiemateriaal)	mm	80	80	80	80	80	80	80		
Isolatie dikte (bij niet te beschermen wand) (voor SILCA® 250KM)	mm	60	60	60	60	60	60	60		
Isolatie dikte (brandbare bestanddelen, volgens TROL edite 2022)	mm	WDS 2 – WDS 4 H	WDS 2 – WDS 4 H	WDS 2 – WDS 4 H	WDS 2 – WDS 4 H	WDS 2 – WDS 4 H	WDS 2 – WDS 4 H	WDS 2 – WDS 4 H		
Gewicht	kg	330–350	330–350	370–400	370–400	310–330	330–360	300–350		
Brandstof		Hout	Hout	Hout	Hout	Hout	Hout	Hout		
Berekeningswaarden bij nom. vermogen	Rookgas Massastroom	g/s	10,1	10,1	7,9	7,9	15,0	14,2	9,4	16,9
	Rookgastemperatuur	°C	320	320	365	365	265	245	229	224
	Vereiste schoorsteentrek	Pa	12	12	12	12	12	12	12	
Berekeningswaarden voor keramische schoorstenen (brandstof hout)	Verbrandingsvermogen	kW	---	---	---	---	---	---		
	Rookgas Massastroom	g/s	---	---	---	---	---	---		
	Rookgastemperatuur voor aangesloten oppervlakken	°C	---	---	---	---	---	---		
	Vereiste schoorsteentrek bij de rookkanaalaansluituit	Pa	15	15	15	15	---	---	---	
	Verbrandingsluchtbehoefte ²	m ³ /h	---	---	---	---	---	---	---	
	Aanbevolen kanaallengte ³	m	3,5	3,5	3,5	3,5	---	---	---	
	Brandstofdoorvoer	kg/h	---	---	---	---	---	---	---	
Minimale warmteafgeevende oppervlakte ⁴ (bij gesloten constructie)	m ²	4,4	3,0	4,1	2,4	2,2	2,1	1,4		
1. BlmSchV niveau 2 (Duitsland)		✓	✓	✓	✓	✓	✓	✓		
Ecodesign-verordening volgens (EU) 2015/1185		✓	✓	✓	✓	✓	✓	✓		
Energie-efficiëntieklasse volgens (EU) 2015/1186										
Energie-efficiëntie-index (EEI)		103,4	103,4	106,6	106,6	107,5	111,9	113,3		
Mogelijke aangesloten inrichtingen	Opzeteenheid voor warmteopslag		---	---	---	---	---	---		
	Opzetwarmtewisselaar voor warme lucht		✓	---	---	---	---	---		
	Warmtewisselaar		✓	---	---	---	---	---		
Rendement met aangesloten inrichtingen	%	> 80	---	---	---	---	---	---		
Opzetwarmtewisselaar voor centrale verwarming (HVAR R) 		---	---	---	---	---	---	---		

s = draaideur, h = liftdeur, TV = Tunnelversie
 Het gespecificeerde vermogen aan waterzijde is bepaald onder testomstandigheden. Het haalbare vermogen kan variëren afhankelijk van de schoorsteentrek, de hoeveelheid hout in de kachel en de gebruikte pompgroep.

¹ De berekening is uitgevoerd volgens TR OL 2022 - - tabel 7.2.3.1 Doorsnede toevoer- en circulatielucht berekend. Vrije doorsnede in cm² voor roosters of ventilatietegels in verhouding tot de warmteafgifte voor luchtverwarming met de optimale luchtsnelheid van 0,75 m/s. Luchttoevoerrooster 240 cm²/kW, circulatieluchtrooster 200 cm²/kW. De berekende waarden mogen tot 20% overschreden of onderschreden worden.

² Bij rechtstreekse aansluiting op de buitenlucht is de verbranding niet afhankelijk van de directe omgevingslucht.

³ De opgegeven kanaallengte is een aanbeveling op basis van de berekening volgens TR OL 2022, hoofdstuk 15. Als berekeningsgrondslag werd een middelzwaar model met een trek van 360 cm² genomen.








⁴ Gemiddelde met betrekking tot de accumulatieuur. Afhankelijk van de materiaaleigenschappen en constructiedikte. Gemiddelde specifieke warmteafgifte = ca. 500 W/m²

⁶ Bij installatie van de inbouwhaard als set bij een systeeminstallatie gelden de waarden in de bijbehorende installatie-instructies.

⁷ met adapterring

⁸ Hoogte 51 cm

⁹ met tussenring

Gebruik met gesloten verbrandingskamer volgens EN 13229 en EN 16510		Ekko 34(34)51 s/h 34(34)57 s/h	Ekko 45(45)51 s/h 45(45)57 s/h	Ekko 45(45)80 h	Ekko L/R 55(34)51 s/h 55(34)57 s/h	Ekko L/R 67(34)51 s/h evo	Ekko L/R 67(45)45 s 67(45)51 s/h 67(45)57 s/h	
Nominaal verwarmingsvermogen	kW	7	7	7	5	7,5	9	
Rendement	%	> 80	> 78	> 78	> 78	> 80	> 78	
Warmtevermogensbereik	kW	---	3,2-7,1	3,2-7,1	2,4-5,3	3,4-7,8	3,4-9,8	
Lokaalverwarmingsvermogen	kW	7	7	7	5	7,5	9	
Waterzijdig vermogen	kW	---	---	---	---	---	---	
Warmteafgifte: via het venster	%	50	50	50	50	40	50	
Warmteafgifte: convectief vermogen	%	50	50	50	50	60	50	
Warmteafgifte: vermogen aan waterzijde	%	---	---	---	---	---	---	
Geschikt voor meervoudige aansluiting op de schoorsteen		✓	✓	✓	✓	✓	✓	
Rookkanaalaansluituit	Ø in mm	160	180	180	180	180	180	
Verbrandingsluchtoevoertuit	Ø in mm	125	125	125	125	125	125	
Aanbevolen vrije doorsnede ¹	Luchttoevoer (cm ²)	840	840	840	600	840	1080	
	Luchtcirculatie (cm ²)	700	700	700	500	700	900	
Verbrandingsluchtbehoefte	m ³ /h	28	28	28	20	28	36	
Type verbrandingsluchtoevoer		VL _{Kamer} , VL _{Extern}	VL _{Kamer} , VL _{Extern}	VL _{Kamer} , VL _{Extern}	VL _{Kamer} , VL _{Extern}	VL _{Kamer} , VL _{Extern}	VL _{Kamer} , VL _{Extern}	
Aanbevolen hoeveelheid hout, ca.	kg	1,8	3,0	3,5	3,0	3,0	4,0	
Aanbevolen hoeveelheid hout met warmterecuperator, ca.	kg	---	5,5	---	---	5,5	7,0	
Aanbevolen hoeveelheid hout met warmteaccumulatiesysteem, ca.	kg	---	5,5	---	5,5	5,5	6,0	
Aanbevolen lengte van het brandhout	cm	33 (staand)	33 (staand)	33 (staand)	33	33	33	
Minimumafstand tot warmtestralingsbron (volgens TROL 2022)	mm	800 ⁶	800	800	800 ⁶	1100	800 ⁶	
Afstand tot isolatie (volgens TROL 2022)	mm	70 ⁶	70	70	50 ⁶	70	90 ⁶	
Isolatie dikte (bij niet te beschermen wand, volgens TROL, Referentie isolatiemateriaal)	mm	80 ⁶	80	80	80 ⁶	80	80 ⁶	
Isolatie dikte (bij niet te beschermen wand) (voor SILCA [®] 250KM)	mm	100 ⁶	60	60	60 ⁶	60	60 ⁶	
Isolatie dikte (brandbare bestanddelen, volgens TROL editie 2022)	mm	WDS 2 – WDS 4 H	WDS 2 – WDS 4 H	WDS 2 – WDS 4 H	WDS 2 – WDS 4 H	WDS 2 – WDS 4 H	WDS 2 – WDS 4 H	
Gewicht	kg	90-110	200-230	250	200-270	215-270	220-260	
Brandstof		Hout	Hout	Hout	Hout	Hout	Hout	
Berekeningswaarden bij nom. vermogen	Rookgas Massastroom	g/s	6,4	6,8	6,8	5,0	9,4	9,5
	Rookgastemperatuur	°C	275	310	310	275	244	330
	Vereiste schoorsteentrek	Pa	12	12	12	12	12	12
Berekeningswaarden voor keramische schoorstenen (brandstof hout)	Verbrandingsvermogen	kW	---	22,2	---	22,2	18,2	23,3
	Rookgas Massastroom	g/s	---	15,9	---	15,9	13,9	16,7
	Rookgastemperatuur voor aangesloten oppervlakken	°C	---	350	---	378	346	347
	Vereiste schoorsteentrek bij de rookkanaalaansluituit	Pa	15	15	---	15	15	15
	Verbrandingsluchtbehoefte ²	m ³ /h	---	60,9	---	60,9	72,8	75,4
	Aanbevolen kanaallengte ³	m	1,7	1,7	---	1,7	1,7	3,5
	Brandstofdoorvoer	kg/h	---	5,3	---	5,3	2,31	5,6
Minimale warmteafgevend oppervlakte ⁴ (bij gesloten constructie)	m ²	3,3	3,0	3,0	2,3	3,7	3,7	
1. BlmSchV niveau 2 (Duitsland)		✓	✓	✓	✓	✓	✓	
Ecodesign-verordening volgens (EU) 2015/1185		✓	✓	✓	✓	✓	✓	
Energie-efficiëntieklasse volgens (EU) 2015/1186								
Energie-efficiëntie-index (EEI)		110,4	104,6	104,6	106,3	107,5	103,2	
Mogelijke aangesloten inrichtingen	Opzeteenheid voor warmteopslag	---	✓ ⁷	---	✓ ⁷	✓ ⁷	✓	
	Opzetwarmtewisselaar voor warme lucht	---	✓	---	---	---	✓	
	Warmtewisselaar	---	✓	---	✓	✓	✓	
Rendement met aangesloten inrichtingen	%	---	> 80	---	---	> 80	> 80	
Opzetwarmtewisselaar voor centrale verwarming (HWAR R)		---	✓ ⁹	---	✓ ⁹	✓ ⁹	✓	

s = draaideur, h = liftdeur, TV = Tunnelversie

Het gespecificeerde vermogen aan waterzijde is bepaald onder testomstandigheden. Het haalbare vermogen kan variëren afhankelijk van de schoorsteentrek, de hoeveelheid hout in de kachel en de gebruikte pompgroep.

¹ De berekening is uitgevoerd volgens TR OL 2022 - tabel 7.2.3.1 Doorsnede toevoer- en circulatielucht berekend. Vrije doorsnede in cm² voor roosters of ventilatietegels in verhouding tot de warmteafgifte voor luchtverwarming met de optimale luchtsnelheid van 0,75 m/s. Luchttoevoerrooster 240 cm²/kW, circulatieluchtrooster 200 cm²/kW. De berekende waarden mogen tot 20% overschreden of onderschreden worden.

² Bij rechtstreekse aansluiting op de buitenlucht is de verbranding niet afhankelijk van de directe omgevingslucht.

³ De opgegeven kanaallengte is een aanbeveling op basis van de berekening volgens TR OL 2022, hoofdstuk 15. Als berekeningsgrondslag werd een middelzwaar model met een trek van 360 cm² genomen.


⁴ Gemiddelde met betrekking tot de accumulatie duur. Afhankelijk van de materiaaleigenschappen en constructiedikte. Gemiddelde specifieke warmteafgifte = ca. 500 W/m²

⁶ Bij installatie van de inbouwhaard als set bij een systeeminstallatie gelden de waarden in de bijbehorende installatie-instructies.

⁷ met adapterring

⁸ Hoogte 51 cm

⁹ met tussenring

Gebruik met gesloten verbrandingskamer volgens EN 13229 en EN 16510		Ekko L/R 84(34)51 h 84(34)57 h	Ekko L/R 100(45)51 h 100(45)57 h	Ekko U 45(34)51 h 45(34)57 h	Ekko U 55(45)51 h 55(45)57 h	Ekko U 55(67)51 h 55(67)57 h
Nominaal verwarmingsvermogen	kW	9	9	4	9	9
Rendement	%	> 78	> 78	> 80	> 78	> 78
Warmtevermogensbereik	kW	4,2–9,2	4,1–9,4	---	---	4,3–9,1
Lokaalverwarmingsvermogen	kW	9	9	4	9	9
Waterzijdig vermogen	kW	---	---	---	---	---
Warmteafgifte: via het venster	%	50	50	70	70	70
Warmteafgifte: convectief vermogen	%	50	50	30	30	30
Warmteafgifte: vermogen aan waterzijde	%	---	---	---	---	---
Geschikt voor meervoudige aansluiting op de schoorsteen		✓	✓	✓	✓	✓
Rookkanaalaansluituit	Ø in mm	200	200	180	200	200
Verbrandingsluchtoevoertuit	Ø in mm	125	2x125	125	125	125
Aanbevolen vrije doorsnede ¹	Luchttoevoer (cm ²)	1080	1080	480	1080	1080
	Luchtcirculatie (cm ²)	900	900	400	900	900
Verbrandingsluchtbehoefte	m ³ /h	36	36	16	32	36
Type verbrandingsluchtoevoer		VL _{Kamer} , VL _{Extern}	VL _{Kamer} , VL _{Extern}	VL _{Kamer} , VL _{Extern}	VL _{Kamer} , VL _{Extern}	VL _{Kamer} , VL _{Extern}
Aanbevolen hoeveelheid hout, ca.	kg	4,5	5,0	1,8	3,0	4,0
Aanbevolen hoeveelheid hout met warmterecuperator, ca.	kg	---	---	---	---	---
Aanbevolen hoeveelheid hout met warmteaccumulatiesysteem, ca.	kg	---	---	---	6,0	6,5
Aanbevolen lengte van het brandhout	cm	33	33	25 (33 staand)	33	33
Minimumafstand tot warmtestralingsbron (volgens TROL 2022)	mm	800	800	800 ⁶	800 ⁶	800 ⁶
Afstand tot isolatie (volgens TROL 2022)	mm	90	90	50 ⁶	90 ⁶	90 ⁶
Isolatie dikte (bij niet te beschermen wand, volgens TROL, Referentie isolatiemateriaal)	mm	80	80	80 ⁶	80 ⁶	80 ⁶
Isolatie dikte (bij niet te beschermen wand) (voor SILCA® 250KM)	mm	60	60	60 ⁶	60 ⁶	60 ⁶
Isolatie dikte (brandbare bestanddelen, volgens TROL edite 2022)	mm	WDS 2 – WDS 4 H	WDS 2 – WDS 4 H	WDS 2 – WDS 4 H	WDS 2 – WDS 4 H	WDS 2 – WDS 4 H
Gewicht	kg	300–320	330–350	160–170	220–230	250–260
Brandstof		Hout	Hout	Hout	Hout	Hout
Berekeningswaarden bij nom. vermogen	Rookgas Massastroom	g/s	8,6	9,5	4,7	12,6
	Rookgastemperatuur	°C	302	310	255	228,5
	Vereiste schoorsteentrek	Pa	12	12	11	12
Berekeningswaarden voor keramische schoorstenen (brandstof hout)	Verbrandingsvermogen	kW	---	---	---	23,3
	Rookgas Massastroom	g/s	---	---	---	16,7
	Rookgastemperatuur voor aangesloten oppervlakken	°C	---	---	---	280
	Vereiste schoorsteentrek bij de rookkanaalaansluituit	Pa	15	15	15	15
	Verbrandingsluchtbehoefte ²	m ³ /h	---	---	---	75,4
	Aanbevolen kanaallengte ³	m	1,7	1,7	1,7	1,7
	Brandstofdoorvoer	kg/h	---	---	---	5,6
Minimale warmteafgeevende oppervlakte ⁴ (bij gesloten constructie)	m ²	3,7	3,5	1,8	3,7	3,5
1. BImSchV niveau 2 (Duitsland)		✓	✓	✓	✓	✓
Ecodesign-verordening volgens (EU) 2015/1185		✓	✓	✓	✓	✓
Energie-efficiëntieklasse volgens (EU) 2015/1186		A	A	A+	A	A
Energie-efficiëntie-index (EEI)		103,4	103,5	107,5	105,0	104,1
Mogelijke aangesloten inrichtingen	Opzeteenheid voor warmteopslag	✓ ⁷	---	---	✓ ⁷	✓
	Opzetwarmtewisselaar voor warme lucht	---	---	---	---	✓
	Warmtewisselaar	✓ ⁸	---	---	✓ ⁸	✓
Rendement met aangesloten inrichtingen	%	---	---	---	---	---
Opzetwarmtewisselaar voor centrale verwarming (HVAR R) 		✓ ⁹	---	---	✓ ⁹	✓

s = draaideur, h = liftdeur, TV = Tunnelversie

Het gespecificeerde vermogen aan waterzijde is bepaald onder testomstandigheden. Het haalbare vermogen kan variëren afhankelijk van de schoorsteentrek, de hoeveelheid hout in de kachel en de gebruikte pompgroep.

¹ De berekening is uitgevoerd volgens TR OL 2022 - - tabel 7.2.3.1 Doorsnede toevoer- en circulatielucht berekend. Vrije doorsnede in cm² voor roosters of ventilatietegels in verhouding tot de warmteafgifte voor luchtverwarming met de optimale luchtsnelheid van 0,75 m/s. Luchttoevoerrooster 240 cm²/kW, circulatieluchtrooster 200 cm²/kW. De berekende waarden mogen tot 20% overschreden of onderschreden worden.

² Bij rechtstreekse aansluiting op de buitenlucht is de verbranding niet afhankelijk van de directe omgevingslucht.

³ De opgegeven kanaallengte is een aanbeveling op basis van de berekening volgens TR OL 2022, hoofdstuk 15. Als berekeningsgrondslag werd een middelzwaar model met een trek van 360 cm² genomen.











⁴ Gemiddelde met betrekking tot de accumulatieperiode. Afhankelijk van de materiaaleigenschappen en constructiedikte. Gemiddelde specifieke warmteafgifte = ca. 500 W/m²

⁶ Bij installatie van de inbouwhaard als set bij een systeeminstallatie gelden de waarden in de bijbehorende installatie-instructies.

⁷ met adapterring

⁸ Hoogte 51 cm

⁹ met tussenring

Gebruik met gesloten verbrandingskamer volgens EN 13229 en EN 16510		Ekko U	Ekko U	Ekko U	Ekko U	Ekko U	Ekko U		Ekko W L / R 67(45)51 s/h 	
		60(90)51 h	67(34)51 h evo	67(45)51 s 67(45)57 s	67(45)51 h 67(45)57 h	84(34)51 h 84(34)57 h	100(45)51 h 100(45)57 h	DE		Export
Nominaal verwarmingsvermogen	kW	14	7,5	9	9	10,5	15,0	20,0	14,9	
Rendement	%	> 80	> 80	> 78	> 78	> 80	> 80		> 80	
Warmtevermogensbereik	kW	---	3,2-7,1	3,4-9,8	3,0-9,0	---	8,0-16,7	8,0-20,6	---	
Lokaalverwarmingsvermogen	kW	14	7,5	9	9	10,5	15,0	20,0	7,9	
Waterzijdig vermogen	kW	---	---	---	---	---	---		7	
Warmteafgifte: via het venster	%	40	50	60	65	60	60		30	
Warmteafgifte: convectief vermogen	%	60	50	40	35	40	40		20	
Warmteafgifte: vermogen aan waterzijde	%	---	---	---	---	---	---		50	
Geschikt voor meervoudige aansluiting op de schoorsteen		✓	✓	✓	✓	✓	✓		✓	
Rookkanaalaansluituit	Ø in mm	250	200	200	200	200	250		200	
Verbrandingsluchtoevoertuit	Ø in mm	150	125	125	125	125	2 x 125		125	
Aanbevolen vrije doorsnede ¹	Luchttoevoer (cm ²)	2184	840	1080	1080	1260	1440	1920	950	
	Luchtcirculatie (cm ²)	1820	700	900	900	1050	1200	1600	790	
Verbrandingsluchtbehoefte	m ³ /h	54	28	36	36	42	60	80	60	
Type verbrandingsluchtoevoer		VL _{Kamer} , VL _{Extern}	VL _{Kamer} , VL _{Extern}	VL _{Kamer} , VL _{Extern}	VL _{Kamer} , VL _{Extern}	VL _{Kamer} , VL _{Extern}	VL _{Kamer} , VL _{Extern}		VL _{Kamer} , VL _{Extern}	
Aanbevolen hoeveelheid hout, ca.	kg	4,0	3,0	4,0	4,0	4,5	7,0	8,5	4,0	
Aanbevolen hoeveelheid hout met warmterecuperator, ca.	kg	---	5,5	7,0	---	---	---		---	
Aanbevolen hoeveelheid hout met warmteaccumulatiesysteem, ca.	kg	---	5,5	6,5	6,5	---	---		---	
Aanbevolen lengte van het brandhout	cm	33	33	33	33	33	33		33	
Minimumafstand tot warmtestralingsbron (volgens TROL 2022)	mm	800	800	800 ⁶	800 ⁶	800	800		800	
Afstand tot isolatie (volgens TROL 2022)	mm	60	70	90 ⁶	90 ⁶	100	100		60	
Isolatie dikte (bij niet te beschermen wand, volgens TROL, Referentie isolatiemateriaal)	mm	80	80	80 ⁶	80 ⁶	80	80		80	
Isolatie dikte (bij niet te beschermen wand) (voor SILCA® 250KM)	mm	60	60	60 ⁶	60 ⁶	60	60		60	
Isolatie dikte (brandbare bestanddelen, volgens TROL editie 2022)	mm	WDS 2 – WDS 4 H	WDS 2 – WDS 4 H	WDS 2 – WDS 4 H	WDS 2 – WDS 4 H	WDS 2 – WDS 4 H	WDS 2 – WDS 4 H		WDS 2 – WDS 4 H	
Gewicht	kg	370	252	200-210	240-260	300-320	350-370		310-330	
Brandstof		Hout	Hout	Hout	Hout	Hout	Hout		Hout	
Berekeningswaarden bij nom. vermogen	Rookgas Massastroom	g/s	11,9	7,5	9,5	8,2	14,9	17,2	18,3	17,0
	Rookgastemperatuur	°C	310	239	330	345	259	221	232	215
	Vereiste schoorsteentrek	Pa	12	12	12	12	12	12-15		12
Berekeningswaarden voor keramische schoorstenen (brandstof hout)	Verbrandingsvermogen	kW	---	18,2	24,4	24,4	---	---		---
	Rookgas Massastroom	g/s	---	13,7	17,4	17,4	---	---		---
	Rookgastemperatuur voor aangesloten oppervlakken	°C	---	340	361	361	---	---		---
	Vereiste schoorsteentrek bij de rookkanaalaansluituit	Pa	---	15	15	15	---	---		---
	Verbrandingsluchtbehoefte ²	m ³ /h	---	61	75,6	75,6	---	---		---
	Aanbevolen kanaallengte ³	m	---	1,7	3,5	3,5	---	---		---
	Brandstofdoorvoer	kg/h	---	5,3	5,8	5,8	---	---		---
Minimale warmteafgevend oppervlakte ⁴ (bij gesloten constructie)	m ²	4,1	3,0	3,5	3,5	4,0	5,6		---	
1. BImSchV niveau 2 (Duitsland)		✓	✓	✓	✓	✓	✓		✓	
Ecodesign-verordening volgens (EU) 2015/1185		✓	✓	✓	✓	✓	✓		✓	
Energie-efficiëntieklasse volgens (EU) 2015/1186										
Energie-efficiëntie-index (EEI)		106,1	107,5	103,2	103,4	106,4	106,0	107,5	109,0	
Mogelijke aangesloten inrichtingen	Opzeteenheid voor warmteopslag	---	✓ ⁷	✓	✓	✓ ⁷	---		---	
	Opzetwarmtewisselaar voor warme lucht	---	---	✓	✓	---	---		---	
	Warmtewisselaar	---	✓	✓	✓	✓	---		---	
Rendement met aangesloten inrichtingen	%	---	> 80	> 80	---	---	---		---	
Opzetwarmtewisselaar voor centrale verwarming (HWAR R)		---	✓ ⁹	✓	✓	✓ ⁹	---		---	

s = draaideur, h = liftdeur, TV = Tunnelversie

Het gespecificeerde vermogen aan waterzijde is bepaald onder testomstandigheden. Het haalbare vermogen kan variëren afhankelijk van de schoorsteentrek, de hoeveelheid hout in de kachel en de gebruikte pompgroep.

¹ De berekening is uitgevoerd volgens TR OL 2022 - tabel 7.2.3.1 Doorsnede toevoer- en circulatielucht berekend. Vrije doorsnede in cm² voor roosters of ventilatietegels in verhouding tot de warmteafgifte voor luchtverwarming met de optimale luchtsnelheid van 0,75 m/s. Luchttoevoerrooster 240 cm²/kW, circulatieluchtrooster 200 cm²/kW. De berekende waarden mogen tot 20% overschreden of onderschreden worden.

² Bij rechtstreekse aansluiting op de buitenlucht is de verbranding niet afhankelijk van de directe omgevingslucht.

³ De opgegeven kanaallengte is een aanbeveling op basis van de berekening volgens TR OL 2022, hoofdstuk 15. Als berekeningsgrondslag werd een middelzwaar model met een trek van 360 cm² genomen.







⁴ Gemiddelde met betrekking tot de accumulatieperiode. Afhankelijk van de materiaaleigenschappen en constructiedikte. Gemiddelde specifieke warmteafgifte = ca. 500 W/m²

⁶ Bij installatie van de inbouwhaard als set bij een systeeminstallatie gelden de waarden in de bijbehorende installatie-instructies.

⁷ met adapterring

⁸ Hoogte 51 cm

⁹ met tussenring

Gebruik met gesloten verbrandingskamer volgens EN 13229 en EN 16510		Ronda 5545 s 5551 s/h 5557 s/h	Ronda 6745 s 6751 s/h 6757 s/h	Ronda 180° 6057 h	Pano 5545 s 5551 s/h 5557 s/h	Pano 6745 s 6751 s/h 6757 s/h
Nominaal verwarmingsvermogen	kW	7	9	9	7	9
Rendement	%	> 78	> 78	> 78	> 78	> 78
Warmtevermogensbereik	kW	3,3–8,7	3,3–8,7	2,9–9,2	3,3–8,7	3,3–8,7
Lokaalverwarmingsvermogen	kW	7	9	9	7	9
Waterzijdig vermogen	kW	---	---	---	---	---
Warmteafgifte: via het venster	%	35	35	50	35	35
Warmteafgifte: convectief vermogen	%	65	65	50	65	65
Warmteafgifte: vermogen aan waterzijde	%	---	---	---	---	---
Geschikt voor meervoudige aansluiting op de schoorsteen		✓	✓	✓	✓	✓
Rookkanaalaansluituit	Ø in mm	180	180	200	180	180
Verbrandingsluchtoevoertuit	Ø in mm	125	125	125	125	125
Aanbevolen vrije doorsnede ¹	Luchttoevoer (cm ²)	1100	1410	1080	1100	1410
	Luchtcirculatie (cm ²)	910	1170	900	910	1170
Verbrandingsluchtbehoefte	m ³ /h	28	36	36	28	36
Type verbrandingsluchtoevoer		VL _{Kamer} , VL _{Extern}	VL _{Kamer} , VL _{Extern}	VL _{Kamer} , VL _{Extern}	VL _{Kamer} , VL _{Extern}	VL _{Kamer} , VL _{Extern}
Aanbevolen hoeveelheid hout, ca.	kg	3,0	4,0	3,5	3,0	4,0
Aanbevolen hoeveelheid hout met warmterecuperator, ca.	kg	5,5	7,0	---	5,5	7,0
Aanbevolen hoeveelheid hout met warmteaccumulatiesysteem, ca.	kg	---	---	---	---	---
Aanbevolen lengte van het brandhout	cm	33	33	33	33	33
Minimumafstand tot warmtestralingsbron (volgens TROL 2022)	mm	800	800	800	800	800
Afstand tot isolatie (volgens TROL 2022)	mm	70	90	90	70	90
Isolatie dikte (bij niet te beschermen wand, volgens TROL, Referentie isolatiemateriaal)	mm	80	80	80	80	80
Isolatie dikte (bij niet te beschermen wand) (voor SILCA® 250KM)	mm	60	60	60	60	60
Isolatie dikte (brandbare bestanddelen, volgens TROL editie 2022)	mm	WDS 2 – WDS 4 H	WDS 2 – WDS 4 H	WDS 2 – WDS 4 H	WDS 2 – WDS 4 H	WDS 2 – WDS 4 H
Gewicht	kg	180–235	200–265	265	170–225	190–255
Brandstof		Hout	Hout	Hout	Hout	Hout
Berekeningswaarden bij nom. vermogen	Rookgas Massastroom	g/s	5,9	7,6	8,2	5,9
	Rookgastemperatuur	°C	340	340	330	340
	Vereiste schoorsteentrek	Pa	12	12	12	12
Berekeningswaarden voor keramische schoorstenen (brandstof hout)	Verbrandingsvermogen	kW	---	---	---	---
	Rookgas Massastroom	g/s	---	---	---	---
	Rookgastemperatuur voor aangesloten oppervlakken	°C	---	---	---	---
	Vereiste schoorsteentrek bij de rookkanaalaansluituit	Pa	15	15	15	15
	Verbrandingsluchtbehoefte ²	m ³ /h	---	---	---	---
	Aanbevolen kanaallengte ³	m	1,7	1,7	1,7	1,7
	Brandstofdoorvoer	kg/h	---	---	---	---
Minimale warmteafgeevende oppervlakte ⁴ (bij gesloten constructie)	m ²	3,3	4,2	---	3,3	4,2
1. BlmSchV niveau 2 (Duitsland)		✓	✓	✓	✓	✓
Ecodesign-verordening volgens (EU) 2015/1185		✓	✓	✓	✓	✓
Energie-efficiëntieklasse volgens (EU) 2015/1186						
Energie-efficiëntie-index (EEI)		105,0	105,0	105,0	105,0	105,0
Mogelijke aangesloten inrichtingen	Opzeteenheid voor warmteopslag	✓	✓	---	✓	✓
	Opzetwarmtewisselaar voor warme lucht	✓	✓	---	✓	✓
	Warmtewisselaar	✓	✓	---	✓	✓
Rendement met aangesloten inrichtingen	%	> 80	> 80	---	> 80	> 80
Opzetwarmtewisselaar voor centrale verwarming (HVAR R) 		✓	✓	---	✓	✓

s = draaideur, h = liftdeur, TV = Tunnelversie

Het gespecificeerde vermogen aan waterzijde is bepaald onder testomstandigheden. Het haalbare vermogen kan variëren afhankelijk van de schoorsteentrek, de hoeveelheid hout in de kachel en de gebruikte pompgroep.

¹ De berekening is uitgevoerd volgens TR OL 2022 - - tabel 7.2.3.1 Doorsnede toevoer- en circulatielucht berekend. Vrije doorsnede in cm² voor roosters of ventilatietegels in verhouding tot de warmteafgifte voor luchtverwarming met de optimale luchtsnelheid van 0,75 m/s. Luchttoevoerrooster 240 cm²/kW, circulatieluchtrooster 200 cm²/kW. De berekende waarden mogen tot 20% overschreden of onderschreden worden.

² Bij rechtstreekse aansluiting op de buitenlucht is de verbranding niet afhankelijk van de directe omgevingslucht.

³ De opgegeven kanaallengte is een aanbeveling op basis van de berekening volgens TR OL 2022, hoofdstuk 15. Als berekeningsgrondslag werd een middelzwaar model met een trek van 360 cm² genomen.

⁴ Gemiddelde met betrekking tot de accumulatie duer. Afhankelijk van de materiaaleigenschappen en constructie dikte. Gemiddelde specifieke warmteafgifte = ca. 500 W/m²

⁵ Bij installatie van de inbouwhaard als set bij een systeeminstallatie gelden de waarden in de bijbehorende installatie-instructies.

⁶ met adapterring

⁷ Hoogte 51 cm

⁸ met tussenring

Inbouwkachels

Hoogwaardige kwaliteit uit ervaring

Haardromp


Het haardromp is gemaakt van uiterst hittebestendig gietijzer. Dit materiaal heeft al decennialang zijn deugdelijkheid bewezen. Het is ideaal voor inbouwkachels.

Binnenwerk

Onze inbouwkachels zijn uitgerust met massieve chamottestenen. Deze worden droog aangebracht, zonder metselen.

Meervoudige beglazing

De meervoudige beglazing zorgt voor ca.30% minder warmteafgifte via het glas, hogere verbrandingskamertemperaturen en schonere ruiten gedurende een langere periode.



3-voudige beglazing
(voor SH 9/11 D, SH 9/11 T,
Profi K Kristall 7/12, Profi W
7 GL/ W 7 – front Profi K Kristall)

Katalysator van gegolfde steen

In Schmid-inbouwkachels zorgt het mengsel van verbrandingsgas en toegevoerde hete secundaire lucht bij de hete contactvlakken van de gegolfde steen voor een naverbranding van moeilijk brandbare gassen.

Verbrandingslucht

De proporties van de verbrandingskamer, het luchtvolume en de geleiding van de verbrandingslucht zijn, samen met de plaatsing van de remplaat, bepalend voor de efficiëntie en werking van de kachel.

Luchttoevoerachterwand

De inbouwkachels van Camina & Schmid zijn voorzien van een gietijzeren luchttoevoerachterwand die secundaire lucht naar de toppen van de vlammen aanvoert voor een betere verbranding van de verbrandingsgassen. De gietijzeren achterwand houdt ook de zijstenen van het binnenwerk vast.

Transportwielen

De transportwielen achteraan op de onderkant van de inbouwkachels zijn een eenvoudige installatiehulp. Hierdoor kunnen de 'zwaargewichten' op het draagframe worden uitgelijnd.



Inbouwkachels zorgen voor een optimale verwarming van het systeem.

Veelvanonze inbouwkachels dienen als warmtewisselaars en kunnen dankzij deze hoge verbrandingsgastemperaturen worden uitgerust met grote warmteaccumulators of met een uitgebreid verdeelsysteem voor warme lucht. Onze toestellen onderscheiden zich door de bijzonder lage uitstoot aan schadelijke stoffen. Ze voldoen daarmee ruim aan de wettelijke voorschriften.

+ Opties



Extra vuldeur 'Steel'

Extra vuldeur

Met een inbouwkachel incl. extra vuldeur 'Classic', 'Steel' of 'Stone' kan de kachel comfortabel worden bijgevuld vanuit de gang of keuken.



Stalen inlage

Voor het vervangen van inbouwkachels in kelders of trappenhuisen die in hun oude constructie geen venster hadden en waarbij ook geen venster nodig of gewenst is (dient niet als stralingsbescherming).



Frontplaatuitbreiding

De frontplaatuitbreiding, ook verkrijgbaar met ventilatierooster, wordt via de geprefabriceerde bevestigingen aan de bestaande frontplaat gemonteerd. Zo kunnen veel inbouwkachels nog eenvoudiger worden vervangen.



HGZ S1

Warmterecuperators

Wanneer de inbouwkachel met maximale belasting wordt gebruikt, bereiken de verbrandingsgassen temperaturen tot 800 °C. Door de aansluiting van een warmterecuperator kan deze hitte efficiënt worden benut.



Inbouwlijsten

De inbouwlijsten – verkrijgbaar in verschillende uitvoeringen, zoals met of zonder ventilatierooster – vormen een elegante verbinding tussen de bekleding en de inbouwkachel.



Gietijzeren ombouwframe

Voor het vervangen van de katalysator van gegolfde steen bij een moeilijkere trek en in combinatie met cv-techniek.



Profi W 7 met front Profi K

Kachels met watertechniek

Water is geschikt voor de opslag van thermische energie. Ons assortiment bevat cv-haarden of bijbehorende opzetwarmtewisselaar.



Draagframe

Het draagframe zorgt ervoor dat het hoogwaardige toestel perfect kan worden gepositioneerd. Het kan precies aan de kachel worden aangepast.



Houtstook

Geschikt en gekeurd voor verbranding van hout.



Allesbrander

Geschikt en gekeurd voor verbranding van hout en bruinkool.



Kachels met asrooster

Geschikt en gekeurd voor verbranding van hout.




SD 6 F



Afmetingen in mm (B x H x D)	Componenten	Art.-nr.	Prijs / €	Productdetails
Front 420 x 820 Corpus 330 x 700 x 450	 SD 6 F Incl. binnenwerk	67/2063-8900	2.087,-	<ul style="list-style-type: none"> Nominaal verwarmingsvermogen hout: 6 kW Nominaal verwarmingsvermogen bruinkool: 4 kW Allesbrander Rechtsdraaiend (niet omkeerbaar), zelfsluitend Dubbele beglazing Rookkanaalaansluituit: Ø 180 mm Rookkanaalaansluiting: boven Optioneel: aansluituit: Ø 145 / Ø 160 mm tegen meerprijs verkrijgbaar (zie hieronder)
 Informatieblad SD 6 F				

SH 8 G



Afmetingen in mm (B x H x D)	Componenten	Art.-nr.	Prijs / €	Productdetails
Front 420 x 820 Corpus 330 x 700 x 450	 SH 8 G Incl. binnenwerk	67/2085-8900	2.301,-	<ul style="list-style-type: none"> Nominaal verwarmingsvermogen: 8 kW Houtstook Incl. verbrandingsluchttoevoertuit: Ø 125 mm Rechtsdraaiend (niet omkeerbaar), zelfsluitend Dubbele beglazing Rookkanaalaansluituit: Ø 180 mm Rookkanaalaansluiting: boven Optioneel: aansluituit: Ø 145 / Ø 160 mm tegen meerprijs verkrijgbaar (zie hieronder)
 Informatieblad SH 8 G				






Toebehoren

	Afmetingen/uitvoering	Art.-nr.	Details	Prijs / €
Horizontale gietijzeren aansluiting , met montagebeugel	Ingang/uitgang Ø180 mm	67/2000-9280	Zie p. 110	150,-
Aansluituit , extra, bestel ook zeker: adapterplaat	Ø 145 mm	21/5120-9220	Zie p. 110	38,-
	Ø 160 mm	21/5110-9220		38,-
Adapterplaat , voor aansluituit met uitgang Ø 145 mm of Ø 160 mm		67/2080-9210	Zie p. 110	43,-
Stalen inlage , voorgemonteerd in de fabriek	Voor SD 6 F	67/2063-1578	Zie p. 108	86,-
	Voor SH 8 G	67/2085-1578		86,-

Verkoopprijzen in € excl. btw | Onder voorbehoud van vergissingen en aanpassingen. Afbeeldingen kunnen afwijken.






SD 9 E



Afmetingen in mm (B x H x D)	Componenten	Art.-nr.	Prijs / €	Productdetails	
Front 480 x 825 Corpus 410 x 780 x 475		SD 9 E , Deur linksdraaiend	67/2092-8910	2.301,-	<ul style="list-style-type: none"> Nominaal verwarmingsvermogen: 9 kW Allesbrander Incl. verbrandingsluchttoevoertuit: Ø 125 mm Links- of rechtsdraaiend, zelfsluitend Dubbele beglazing Binnenwerk van de verbrandingskamer met katalysator van gegolfde steen of gietijzeren ombouwframe (meebestellen!) Rookkanaalaansluituit: Ø 180 mm Rookkanaalaansluiting: boven Optioneel: Rookkanaalaansluituit: Ø 145 / Ø 160 mm tegen meerprijs verkrijgbaar (zie hieronder)
		SD 9 E , Deur rechtsdraaiend	67/2092-8900	2.301,-	
	Binnenwerk				
	Zijstenen	67/2090-2257	193,-		
Keuze tussen:					
Katalysator van gegolfde steen	67/2090-2260	129,-			
Gietijzeren ombouwframe (zie p. 109)	67/2090-1219	107,-			
 5% PRIJSVOORDEEL	Vervangpakket bestaande uit: SD 9 E, binnenwerk, katalysator van gegolfde steen, NHK G 73, dubbele bocht	Deur linksdraaiend	67/2092-9510	3.427,-	
		Deur rechtsdraaiend	67/2092-9500	3.427,-	
 5% PRIJSVOORDEEL	Vervangpakket bestaande uit: SD 9 E, binnenwerk, katalysator van gegolfde steen, NHK S 73, dubbele bocht	Deur linksdraaiend	67/2092-9610	2.908,-	
		Deur rechtsdraaiend	67/2092-9600	2.908,-	
 Informatieblad SD 9 E					

SD 11 E



Afmetingen in mm (B x H x D)	Componenten	Art.-nr.	Prijs / €	Productdetails	
Front 480 x 825 Corpus 410 x 750 x 620		SD 11 E , Deur linksdraaiend	67/2012-8910	2.408,-	<ul style="list-style-type: none"> Nominaal verwarmingsvermogen hout: 11 kW Nominaal verwarmingsvermogen bruinkool: 7 kW Incl. verbrandingsluchttoevoertuit: Ø 125 mm Allesbrander Links- of rechtsdraaiend, zelfsluitend Dubbele beglazing Binnenwerk van de verbrandingskamer met katalysator van gegolfde steen of gietijzeren ombouwframe (meebestellen!) Rookkanaalaansluituit: Ø 180 mm Rookkanaalaansluiting: boven Optioneel: Rookkanaalaansluituit: Ø 145 / Ø 160 mm tegen meerprijs verkrijgbaar (zie hieronder)
		SD 11 E , Deur rechtsdraaiend	67/2012-8900	2.408,-	
	Binnenwerk				
	Zijstenen	67/2010-2257	214,-		
Keuze tussen:					
Katalysator van gegolfde steen	67/2010-2260	161,-			
Gietijzeren ombouwframe (zie p. 109)	67/2010-1219	118,-			
 5% PRIJSVOORDEEL	Vervangpakket bestaande uit: SD 11 E, binnenwerk, katalysator van gegolfde steen, NHK G 73, dubbele bocht	Deur linksdraaiend	67/2012-9510	3.579,-	
		Deur rechtsdraaiend	67/2012-9500	3.579,-	
 5% PRIJSVOORDEEL	Vervangpakket bestaande uit: SD 11 E, binnenwerk, katalysator van gegolfde steen, NHK S 73, dubbele bocht	Deur linksdraaiend	67/2012-9610	3.061,-	
		Deur rechtsdraaiend	67/2012-9600	3.061,-	
 Informatieblad SD 11 E					






Toebehoren

	Afmetingen/uitvoering	Art.-nr.	Details	Prijs / €
Horizontale gietijzeren aansluiting , met montagebeugel	Ingang/uitgang Ø180 mm	67/2000-9280	Zie p. 110	150,-
Rookkanaalaansluituit , extra	Ø145 mm	67/0045-9220	Zie p. 110	38,-
	Ø160 mm	67/0050-9220		38,-
Frontplaatuitbreiding , antraciet	480 x 65 mm	67/2092-1130	Zie p. 108	75,-
	480 x 235 mm	67/2092-1131		236,-
Stalen inlage , voorgemonteerd in de fabriek		67/2092-1578	Zie p. 108	86,-

Verkoopprijzen in € excl. btw | Onder voorbehoud van vergissingen en aanpassingen. Afbeeldingen kunnen afwijken.






SH 9 G



Afmetingen in mm (B x H x D)	Componenten	Art.-nr.	Prijs / €	Productdetails
Front 480 x 825 Corpus 410 x 775 x 480	 <p>SH 9 G Binnenwerk Zijstenen</p>	67/2095-8900	2.301,-	<ul style="list-style-type: none"> Nominaal verwarmingsvermogen: 9 kW Houtstook Incl. verbrandingsluchttoevoertuit: Ø125 mm Rechtsdraaiend (niet omkeerbaar), zelfsluitend Dubbele beglazing Incl. gietijzeren ombouwframe Rookkanaalaansluituit: Ø180 mm Rookkanaalaansluiting: boven Optioneel: Rookkanaalaansluituit: Ø145 / Ø160 mm tegen meerprijs verkrijgbaar (zie hieronder)
 5% PRIJSVOORDEEL	Vervangpakket bestaande uit: SH 9 G, binnenwerk, NHK G 73, dubbele bocht	67/2095-9500	3.305,-	
 5% PRIJSVOORDEEL	Vervangpakket bestaande uit: SH 9 G, binnenwerk, NHK S 73, dubbele bocht	67/2095-9600	2.786,-	
	Informatieblad SH 9 G			

SH 11 G








Afmetingen in mm (B x H x D)	Componenten	Art.-nr.	Prijs / €	Productdetails
Front 480 x 825 Corpus 410 x 745 x 620	 <p>SH 11 G Binnenwerk Zijstenen</p>	67/2015-8900	2.408,-	<ul style="list-style-type: none"> Nominaal verwarmingsvermogen: 11 kW Houtstook Incl. verbrandingsluchttoevoertuit: Ø125 mm Rechtsdraaiend (niet omkeerbaar), zelfsluitend Dubbele beglazing Incl. gietijzeren ombouwframe Rookkanaalaansluituit: Ø180 mm Rookkanaalaansluiting: boven Optioneel: Rookkanaalaansluituit: Ø145 / Ø160 mm tegen meerprijs verkrijgbaar (zie hieronder)
 5% PRIJSVOORDEEL	Vervangpakket bestaande uit: SH 11 G, binnenwerk, NHK G 73, dubbele bocht	67/2015-9500	3.427,-	
 5% PRIJSVOORDEEL	Vervangpakket bestaande uit: SH 11 G, binnenwerk, NHK S 73, dubbele bocht	67/2015-9600	2.908,-	
	Informatieblad SH 11 G			

Toebehoren







	Afmetingen	Art.-nr.	Details	Prijs / €
Horizontale gietijzeren aansluiting , met montagebeugel	Ingang/uitgang Ø180 mm	67/2000-9280	Zie p. 110	150,-
Rookkanaalaansluituit , extra	Ø145 mm Ø160 mm	67/0045-9220 67/0050-9220	Zie p. 110	38,- 38,-
Frontplaatuitbreiding , antraciet	480 x 65 mm 480 x 235 mm	67/2092-1130 67/2092-1131	Zie p. 108	75,- 236,-
Stalen inlage , voorgemonteerd in de fabriek		67/2092-1578	Zie p. 108	86,-

Verkoopprijzen in € excl. btw | Onder voorbehoud van vergissingen en aanpassingen. Afbeeldingen kunnen afwijken.

SH 9 D

Afmetingen in mm (B x H x D)	Componenten	Art.-nr.	Prijs / €	Productdetails	
Front 480 x 825 Corpus 410 x 775 x 500		SH 9 D	67/2091-8900	2.301,-	<ul style="list-style-type: none"> Nominaal verwarmingsvermogen: 9 kW Houtstook Rechtsdraaiend (niet omkeerbaar) 3-voudige beglazing Binnenwerk van de verbrandings-kamer met katalysator van gegolfde steen of gietijzeren ombouwframe (meebestellen!) Rookkanaalaansluituit: Ø180 mm Rookkanaalaansluiting: boven Optioneel: Rookkanaalaansluituit: Ø 145 / Ø 160 mm tegen meerprijs verkrijgbaar (zie hieronder)
		Binnenwerk			
		Zijstenen	67/2090-2257	193,-	
		Keuze tussen:			
	Katalysator van gegolfde steen	67/2090-2260	129,-		
	Gietijzeren ombouwframe (zie p. 109)	67/2090-1219	107,-		
 5% PRIJSVOORDEEL	Vervangpakket bestaande uit: SH 9 D, binnenwerk, NHK G 73, katalysator van gegolfde steen, dubbele bocht	67/2091-9500	3.427,-		
 5% PRIJSVOORDEEL	Vervangpakket bestaande uit: SH 9 D, binnenwerk, NHK S 73, katalysator van gegolfde steen, dubbele bocht	67/2091-9600	2.908,-		
 Informatieblad SH 9 D					

SH 11 D

Afmetingen in mm (B x H x D)	Componenten	Art.-nr.	Prijs / €	Productdetails	
Front 480 x 825 Corpus 410 x 745 x 650		SH 11 D	67/2011-8900	2.408,-	<ul style="list-style-type: none"> Nominaal verwarmingsvermogen: 11 kW Houtstook Rechtsdraaiend (niet omkeerbaar) 3-voudige beglazing Binnenwerk van de verbrandings-kamer met katalysator van gegolfde steen of gietijzeren ombouwframe (meebestellen!) Rookkanaalaansluituit: Ø180 mm Rookkanaalaansluiting: boven Optioneel: Rookkanaalaansluituit: Ø 145 / Ø 160 mm tegen meerprijs verkrijgbaar (zie hieronder) Optioneel: HWAR L 
		Binnenwerk			
		Zijstenen	67/2010-2257	214,-	
		Keuze tussen:			
	Katalysator van gegolfde steen	67/2010-2260	161,-		
	Gietijzeren ombouwframe (zie p. 109)	67/2010-1219	118,-		
 5% PRIJSVOORDEEL	Vervangpakket bestaande uit: SH 11 D, binnenwerk, NHK G 73, katalysator van gegolfde steen, dubbele bocht	67/2011-9500	3.579,-		
 5% PRIJSVOORDEEL	Vervangpakket bestaande uit: SH 11 D, binnenwerk, NHK S 73, katalysator van gegolfde steen, dubbele bocht	67/2011-9600	3.061,-		
 Informatieblad SH 11 D					




Toebehoren

	Afmetingen	Art.-nr.	Details	Prijs / €
Horizontale gietijzeren aansluiting , met montagebeugel	Ingang/uitgang Ø180 mm	67/2000-9280	Zie p. 110	150,-
Rookkanaalaansluituit , extra	Ø145 mm	67/0045-9220	Zie p. 110	38,-
	Ø160 mm	67/0050-9220		38,-
Frontplaatuitbreiding , antraciet	480 x 65 mm	67/2092-1130	Zie p. 108	75,-
	480 x 235 mm	67/2092-1131		236,-
Stalen inlage , voorgemonteerd in de fabriek		67/2091-1578	Zie p. 108	86,-

Verkoopprijzen in € excl. btw | Onder voorbehoud van vergissingen en aanpassingen. Afbeeldingen kunnen afwijken.





SH 9 T



Afmetingen in mm (B x H x D)	Componenten	Art.-nr.	Prijs / €	Productdetails	
Front 480 x 825 Corpus 410 x 775 x 500		SH 9 T	67/2098-8900	2.461,-	<ul style="list-style-type: none"> Nominaal verwarmingsvermogen: 9 kW Houtstook Incl. verbrandingsluchttoevoertuit: Ø125 mm Rechtsdraaiend (niet omkeerbaar), zelfsluitend 3-voudige beglazing Binnenwerk van de verbrandings-kamer met katalysator van gegolfde steen of gietijzeren ombouwframe (meebestellen!) Rookkanaalaansluituit: Ø180 mm Rookkanaalaansluiting: boven Optioneel: Rookkanaalaansluituit: Ø145 / Ø160 mm tegen meerprijs verkrijgbaar (zie hieronder)
		Binnenwerk Zijstenen	67/2090-2257	193,-	
	Keuze tussen: Katalysator van gegolfde steen	67/2090-2260	129,-		
	Gietijzeren ombouwframe (zie p. 109)	67/2090-1219	107,-		
 Informatieblad SH 9 T					

SH 11 T








Afmetingen in mm (B x H x D)	Componenten	Art.-nr.	Prijs / €	Productdetails	
Front 480 x 825 Corpus 410 x 745 x 650		SH 11 T	67/2018-8900	2.568,-	<ul style="list-style-type: none"> Nominaal verwarmingsvermogen: 11 kW Houtstook Incl. verbrandingsluchttoevoertuit: Ø125 mm Rechtsdraaiend (niet omkeerbaar), zelfsluitend 3-voudige beglazing Binnenwerk van de verbrandings-kamer met katalysator van gegolfde steen of gietijzeren ombouwframe (meebestellen!) Rookkanaalaansluituit: Ø180 mm Rookkanaalaansluiting: boven Optioneel: Rookkanaalaansluituit: Ø145 / Ø160 mm tegen meerprijs verkrijgbaar (zie hieronder) Optioneel: HWAR L 
		Binnenwerk Zijstenen	67/2010-2257	214,-	
	Keuze tussen: Katalysator van gegolfde steen	67/2010-2260	161,-		
	Gietijzeren ombouwframe (zie p. 109)	67/2010-1219	118,-		
 Informatieblad SH 11 T					

Toebehoren







	Afmetingen	Art.-nr.	Details	Prijs / €
Horizontale gietijzeren aansluiting , met montagebeugel	Ingang/uitgang Ø180 mm	67/2000-9280	Zie p. 110	150,-
Rookkanaalaansluituit , extra	Ø145 mm	67/0045-9220	Zie p. 110	38,-
	Ø160 mm	67/0050-9220		38,-
Frontplaatuitbreiding , antraciet	480 x 65 mm	67/2092-1130	Zie p. 108	75,-
	480 x 235 mm	67/2092-1131		236,-
Stalen inlage , voorgemonteerd in de fabriek		67/2098-1578	Zie p. 108	86,-

Verkoopprijzen in € excl. btw | Onder voorbehoud van vergissingen en aanpassingen. Afbeeldingen kunnen afwijken.

Profi 7

Afmetingen in mm (B x H x D)	Componenten	Art.-nr.	Prijs / €	Productdetails	
Front 480 x 830 520 x 830 Corpus 420 x 790 x 505		Profi 7 FP 480 x 830	21/5723-8900	2.408,-	<ul style="list-style-type: none"> Nominaal verwarmingsvermogen: 7 kW Houtstook Rechtsdraaiend (niet omkeerbaar), zelfsluitend Rookkanaalaansluituit: Ø180 mm 4 aansluitmogelijkheden rookkanaal: links, rechts, achter of boven Optioneel: Rookkanaalaansluituit: Ø 145 / Ø 160 mm tegen meerprijs verkrijgbaar (zie hieronder)
		Profi 7 FP 520 x 830	21/5720-8900	2.408,-	
		Binnenwerk	21/5723-9200	621,-	
 5% PRIJSVOORDEEL	Vervangpakket bestaande uit: Profi 7 (frontmaten B 480 x 830 mm), binnenwerk, HGZ S1, dubbele bocht		21/5723-9500	3.599,-	
 5% PRIJSVOORDEEL	Vervangpakket bestaande uit: Profi 7 (frontmaten B 480 x 830 mm), binnenwerk, NHK S 73, dubbele bocht		21/5723-9600	3.294,-	
 Informatieblad Profi 7					

Profi 12

Afmetingen in mm (B x H x D)	Componenten	Art.-nr.	Prijs / €	Productdetails	
Front 480 x 830 520 x 830 Corpus 420 x 790 x 655		Profi 12 FP 480 x 830	21/5743-8900	2.568,-	<ul style="list-style-type: none"> Nominaal verwarmingsvermogen: 12 kW Houtstook Rechtsdraaiend (niet omkeerbaar), zelfsluitend Rookkanaalaansluituit: Ø180 mm 4 aansluitmogelijkheden rookkanaal: links, rechts, achter of boven Optioneel: Rookkanaalaansluituit: Ø 145 / Ø 160 mm tegen meerprijs verkrijgbaar (zie hieronder) Optioneel: HWAR L 
		Profi 12 FP 520 x 830	21/5740-8900	2.568,-	
		Binnenwerk	21/5743-9200	749,-	
 5% PRIJSVOORDEEL	Vervangpakket bestaande uit: Profi 12 (frontmaten B 480 x 830 mm), binnenwerk, HGZ S1, dubbele bocht		21/5743-9500	3.874,-	
 5% PRIJSVOORDEEL	Vervangpakket bestaande uit: Profi 12 (frontmaten B 480 x 830 mm), binnenwerk, NHK S 73, dubbele bocht		21/5743-9600	3.569,-	
 Informatieblad Profi 12					




Toebehoren

Toebehoren	Afmetingen/uitvoering	Art.-nr.	Details	Prijs / €
Rookkanaalaansluituit, extra	Ø145 mm	67/0045-9220	Zie p. 110	38,-
	Ø160 mm	67/0050-9220		38,-
Extra vuldeur, zelfsluitend	Model „Classic“	21/5771-1570	Zie p. 109	803,-
	Model „Steel“	21/5774-1570		1.017,-
	Model „Stone“	21/5776-1570		1.017,-
Aansluitset voor externe lucht D125, voor Profi 7	Ø125 mm	21/5700-9220	Zie p. 115	150,-
Aansluitset voor externe lucht D150, voor Profi 12	Ø150 mm	21/5700-9230	Zie p. 115	161,-

Verkoopprijzen in € excl. btw | Onder voorbehoud van vergissingen en aanpassingen. Afbeeldingen kunnen afwijken.





Profi Plus 7



Afmetingen in mm (B x H x D)	Componenten	Art.-nr.	Prijs / €	Productdetails
Front 470 x 575	 Profi Plus 7 incl. front antraciet Binnenwerk	21/5763-8900	2.943,-	<ul style="list-style-type: none"> Nominaal verwarmingsvermogen: 7 kW Houtstook Rechtsdraaiend, naar keuze linksdraaiend, zelfsluitend Enkele beglazing met speciale coating Rookkanaalaansluituit: Ø180 mm 4 aansluitmogelijkheden rookkanaal: links, rechts, achter of boven Optioneel: Rookkanaalaansluituit: Ø 145 / Ø 160 mm tegen meerprijs verkrijgbaar (zie hieronder)
Corpus 420 x 790 x 620		21/5763-9200	621,-	
 Informatieblad Profi Plus 7				

Profi Plus 12




Afmetingen in mm (B x H x D)	Componenten	Art.-nr.	Prijs / €	Productdetails
Front 470 x 575	 Profi Plus 12 incl. front antraciet Binnenwerk	21/5783-8900	3.050,-	<ul style="list-style-type: none"> Nominaal verwarmingsvermogen: 12 kW Houtstook Rechtsdraaiend, naar keuze linksdraaiend, zelfsluitend Enkele beglazing met speciale coating Rookkanaalaansluituit: Ø180 mm 4 aansluitmogelijkheden rookkanaal: links, rechts, achter of boven Optioneel: Rookkanaalaansluituit: Ø 145 / Ø 160 mm tegen meerprijs verkrijgbaar (zie hieronder) Optioneel: HWAR L 
Corpus 420 x 790 x 770		21/5783-9200	749,-	
 Informatieblad Profi Plus 12				

Toebehoren

	Afmetingen/uitvoering	Art.-nr.	Details	Prijs / €
Rookkanaalaansluituit, extra	Ø145 mm	67/0045-9220	Zie p. 110	38,-
	Ø160 mm	67/0050-9220		38,-
Extra vuldeur, zelfsluitend	Model „Classic“	21/5771-1570	Zie p. 109	803,-
	Model „Steel“	21/5774-1570		1.017,-
	Model „Stone“	21/5776-1570		1.017,-
Aansluitset voor externe lucht D125, voor Profi Plus 7	Ø125 mm	21/5700-9220	Zie p. 115	150,-
Aansluitset voor externe lucht D150, voor Profi Plus 12	Ø150 mm	21/5700-9230	Zie p. 115	161,-

Verkoopprijzen in € excl. btw | Onder voorbehoud van vergissingen en aanpassingen. Afbeeldingen kunnen afwijken.

Profi K / K Kristall 7



Afmetingen in mm (B x H x D)	Componenten	Art.-nr.	Prijs / €	Productdetails
Front 465 x 580 Corpus 420 x 790 x 640  Afb. Profi K 7	Profi K 7 incl. front antraciet, Deur linksdraaiend	21/5963-8910	3.103,-	<ul style="list-style-type: none"> Nominaal verwarmingsvermogen: 7 kW Houtstook Deur zelfsluitend Profi K: dubbele beglazing, Profi K Kristall: 3-voudige beglazing Rookkanaalaansluituit: Ø180 mm 4 aansluitmogelijkheden rookkanaal: links, rechts, achter of boven Optioneel: Rookkanaalaansluituit: Ø 145 / Ø 160 mm tegen meerprijs verkrijgbaar (zie hieronder)
	Profi K 7 incl. front antraciet, Deur rechtsdraaiend	21/5963-8920	3.103,-	
	Profi K Kristall 7 inkl. front Kristall Deur linksdraaiend	21/5964-8910	3.264,-	
	Profi K Kristall 7 inkl. front Kristall Deur rechtsdraaiend	21/5964-8920	3.264,-	
	Binnenwerk	21/5763-9200	621,-	



Informatieblad
Profi K / K Kristall 7



Profi K / K Kristall 12

Afmetingen in mm (B x H x D)	Componenten	Art.-nr.	Prijs / €	Productdetails
Front 465 x 580 Corpus 420 x 790 x 790  Afb. Profi K 12	Profi K 12 incl. front antraciet Deur linksdraaiend	21/5983-8910	3.210,-	<ul style="list-style-type: none"> Nominaal verwarmingsvermogen: 12 kW Houtstook Deur zelfsluitend Profi K: dubbele beglazing, Profi K Kristall: 3-voudige beglazing Rookkanaalaansluituit: Ø180 mm 4 aansluitmogelijkheden rookkanaal: links, rechts, achter of boven Optioneel: Rookkanaalaansluituit: Ø 145 / Ø 160 mm tegen meerprijs verkrijgbaar (zie hieronder) Optioneel: HWAR L 
	Profi K 12 incl. front antraciet Deur rechtsdraaiend	21/5983-8920	3.210,-	
	Profi K Kristall 12 inkl. front Kristall Deur linksdraaiend	21/5784-8910	3.371,-	
	Profi K Kristall 12 inkl. front Kristall Deur rechtsdraaiend	21/5784-8920	3.371,-	
	Binnenwerk	21/5783-9200	749,-	



Informatieblad
Profi K / K Kristall 12






Toebehoren	Afmetingen/uitvoering	Art.-nr.	Details	Prijs / €
Rookkanaalaansluituit, extra	Ø145 mm Ø160 mm	67/0045-9220 67/0050-9220	Zie p. 110	38,- 38,-
Extra vuldeur, zelfsluitend	Model „Classic” Model „Steel” Model „Stone”	21/5771-1570 21/5774-1570 21/5776-1570	Zie p. 109	803,- 1.017,- 1.017,-
Aansluitset voor externe lucht D125, voor Profi K / K Kristall 7	Ø125 mm	21/5700-9220	Zie p. 115	150,-
Aansluitset voor externe lucht D150, voor Profi K / K Kristall 12	Ø150 mm	21/5700-9230	Zie p. 115	161,-

Verkoopprijzen in € excl. btw | Onder voorbehoud van vergissingen en aanpassingen. Afbeeldingen kunnen afwijken.





Profi R 7



Afmetingen in mm (B x H x D)	Componenten	Art.-nr.	Prijs / €	Productdetails	
Front 480 x 580 Corpus 420 x 790 x 670		Profi R 7 incl. front antraciet Deur linksdraaiend	21/5863-8910	3.103,-	<ul style="list-style-type: none"> Nominaal verwarmingsvermogen: 7 kW Houtstook Deur zelfsluitend Deur rond, enkele beglazing, radius: 440 mm Rookkanaalaansluituit: Ø180 mm 4 aansluitmogelijkheden rookkanaal: links, rechts, achter of boven Optioneel: Rookkanaalaansluituit: Ø 145 / Ø 160 mm tegen meerprijs verkrijgbaar (zie hieronder)
		Profi R 7 incl. front antraciet Deur rechtsdraaiend	21/5863-8920	3.103,-	
		Binnenwerk	21/5763-9200	621,-	
 Informatieblad Profi R 7					

Profi R 12






Afmetingen in mm (B x H x D)	Componenten	Art.-nr.	Prijs / €	Productdetails	
Front 480 x 580 Corpus 420 x 790 x 820		Profi R 12 incl. front antraciet Deur linksdraaiend	21/5883-8910	3.210,-	<ul style="list-style-type: none"> Nominaal verwarmingsvermogen: 12 kW Houtstook Deur zelfsluitend Deur rond, enkele beglazing, radius: 440 mm Rookkanaalaansluituit: Ø180 mm 4 aansluitmogelijkheden rookkanaal: links, rechts, achter of boven Optioneel: Rookkanaalaansluituit: Ø 145 / Ø 160 mm tegen meerprijs verkrijgbaar (zie hieronder) Optioneel: HWAR L 
		Profi R 12 incl. front antraciet Deur rechtsdraaiend	21/5883-8920	3.210,-	
		Binnenwerk	21/5783-9200	749,-	
 Informatieblad Profi R 12					

Toebehoren




	Afmetingen/uitvoering	Art.-nr.	Details	Prijs / €
Rookkanaalaansluituit, extra	Ø145 mm	67/0045-9220	Zie p. 110	38,-
	Ø160 mm	67/0050-9220		38,-
Extra vuldeur, zelfsluitend	Model „Classic“	21/5771-1570	Zie p. 109	803,-
	Model „Steel“	21/5774-1570		1.017,-
	Model „Stone“	21/5776-1570		1.017,-
Aansluitset voor externe lucht D125, voor Profi R 7	Ø125 mm	21/5700-9220	Zie p. 115	150,-
Aansluitset voor externe lucht D150, voor Profi R 12	Ø150 mm	21/5700-9230	Zie p. 115	161,-

Verkoopprijzen in € excl. btw | Onder voorbehoud van vergissingen en aanpassingen. Afbeeldingen kunnen afwijken.

Concept 9

Afmetingen in mm (B x H x D)	Componenten	Art.-nr.	Prijs / €	Productdetails	
Front 420 x 790 480 x 830 Corpus 370 x 680 x 495		Concept 9 FP 420 x 790	21/5531-1289	2.140,-	<ul style="list-style-type: none"> Nominaal verwarmingsvermogen: 9 kW Houtstook Linksdraaiend (niet omkeerbaar), zelfsluitend Rookkanaalaansluituit: Ø180 mm 4 aansluitmogelijkheden rookkanaal: links, rechts, achter of boven Optioneel: Rookkanaalaansluituit: Ø 145 / Ø 160 mm tegen meerprijs verkrijgbaar (zie hieronder)
		Concept 9 FP 480 x 830	21/5533-1289	2.140,-	
		Binnenwerk	21/5531-9200	375,-	
 Informatieblad Concept 9					

Concept 12






Afmetingen in mm (B x H x D)	Componenten	Art.-nr.	Prijs / €	Productdetails	
Front 420 x 790 480 x 830 Corpus 370 x 680 x 665		Concept 12 FP 420 x 790	21/5541-1289	2.247,-	<ul style="list-style-type: none"> Nominaal verwarmingsvermogen: 12 kW Houtstook Linksdraaiend (niet omkeerbaar), zelfsluitend Rookkanaalaansluituit: Ø180 mm 4 aansluitmogelijkheden rookkanaal: links, rechts, achter of boven Optioneel: Rookkanaalaansluituit: Ø 145 / Ø 160 mm tegen meerprijs verkrijgbaar (zie hieronder)
		Concept 12 FP 480 x 830	21/5543-1289	2.247,-	
		Binnenwerk	21/5541-9200	503,-	
 Informatieblad Concept 12					

Toebehoren	Afmetingen/uitvoering	Art.-nr.	Details	Prijs / €
Rookkanaalaansluituit, extra	Ø145 mm Ø160 mm	67/0045-9220 67/0050-9220	Zie p. 110	38,- 38,-

Verkoopprijzen in € excl. btw | Onder voorbehoud van vergissingen en aanpassingen. Afbeeldingen kunnen afwijken.




Creation 6



Afmetingen in mm (B x H x D)	Componenten	Art.-nr.	Prijs / €	Productdetails	
Front 360 x 640 360 x 670 Corpus 300 x 545 x 420		Creation 6 FP 360 x 640 Rookkanaalaansluituit Ø130 mm	21/5620-1290	2.087,-	<ul style="list-style-type: none"> Nominaal verwarmingsvermogen: 6 kW Asrooster (brandhout) Linksdraaiend (niet omkeerbaar), zelfsluitend Rookkanaalaansluituit: Ø130 mm / Ø160 mm Rookkanaalaansluiting: boven
		Creation 6 FP 360 x 640 Rookkanaalaansluituit Ø160 mm	21/5620-1289	2.087,-	
		Creation 6 FP 360 x 670 Rookkanaalaansluituit Ø130 mm	21/5621-1290	2.087,-	
		Creation 6 FP 360 x 670 Rookkanaalaansluituit Ø160 mm	21/5621-1289	2.087,-	
		Binnenwerk	21/5621-9200	214,-	
 5% PRIJSVOORDEEL	Vervangpakket bestaande uit: Creation 6 (frontmaten B 360 x H 640 mm), rookkanaalaansluituit Ø160 mm, binnenwerk, HGZ F2, aansluituit ingang Ø160 mm, aansluituit uitgang Ø145 mm, dubbele bocht		21/5620-9500	3.111,-	
 5% PRIJSVOORDEEL	Vervangpakket bestaande uit: Creation 6 (frontmaten B 360 x H 670 mm), rookkanaalaansluituit Ø160 mm, binnenwerk, HGZ F2, aansluituit ingang Ø160 mm, aansluituit uitgang Ø145 mm, dubbele bocht		21/5621-9500	3.111,-	
	Informatieblad Creation 6				

Creation 9






Afmetingen in mm (B x H x D)	Componenten	Art.-nr.	Prijs / €	Productdetails	
Front 420 x 790 480 x 830 Corpus 370 x 680 x 490		Creation 9 FP 420 x 790	21/5631-1289	2.354,-	<ul style="list-style-type: none"> Nominaal verwarmingsvermogen: 9 kW Asrooster (brandhout) Linksdraaiend (niet omkeerbaar), zelfsluitend Rookkanaalaansluituit: Ø180 mm 4 aansluitmogelijkheden rookkanaal: links, rechts, achter of boven Optioneel: Rookkanaalaansluituit: Ø145 / Ø160 mm tegen meerprijs verkrijgbaar (zie hieronder)
		Creation 9 FP 480 x 830	21/5633-1289	2.354,-	
		Binnenwerk	21/5631-9200	236,-	
	Informatieblad Creation 9				

Toebehoren

	Afmetingen/uitvoering	Art.-nr.	Details	Prijs / €
Rookkanaalaansluituit voor Creation 9, extra	Ø145 mm Ø160 mm	67/0045-9220 67/0050-9220	Zie p. 110	38,- 38,-

Verkoopprijzen in € excl. btw | Onder voorbehoud van vergissingen en aanpassingen. Afbeeldingen kunnen afwijken.

Creation 11

Afmetingen in mm (B x H x D)	Componenten	Art.-nr.	Prijs / €	Productdetails
Front 420 x 790 480 x 830 Corpus 370 x 680 x 660		Creation 11		
		FP 420 x 790	21/5641-1289	2.568,-
		Creation 11		
	FP 480 x 830	21/5643-1289	2.568,-	
	Binnenwerk	21/5641-9200	375,-	<ul style="list-style-type: none"> Nominaal verwarmingsvermogen: 11 kW Asrooster (brandhout) Linksdraaiend (niet omkeerbaar), zelfsluitend Rookkanaalaansluituit: Ø180 mm 4 aansluitmogelijkheden rookkanaal: links, rechts, achter of boven Optioneel: Rookkanaalaansluituit: Ø 145 / Ø 160 mm tegen meerprijs verkrijgbaar (zie hieronder)
 Informatieblad Creation 11				

Format 6

Afmetingen in mm (B x H x D)	Componenten	Art.-nr.	Prijs / €	Productdetails
Front 420 x 790 Corpus 330 x 600 x 470		Format 6		
		Verbrandingskamer van gietijzer	21/5112-0000	1.926,-
				<ul style="list-style-type: none"> Nominaal verwarmingsvermogen: 6 kW Asrooster (brandhout) Rechtsdraaiend (niet omkeerbaar), zelfsluitend Zonder rookkanaalaansluituit – bestel deze zeker mee (zie verder)! Rookkanaalaansluiting: boven
 5% PRIJSVOORDEEL	Vervangpakket bestaande uit: Format 6, rookkanaalaansluituit boven Ø160 mm, HGZ F2, aansluituit ingang Ø160 mm, aansluituit uitgang Ø160 mm, dubbele bocht	21/5112-9500	2.867,-	
 Informatieblad Format 6				






Toebehoren

	Afmetingen/uitvoering	Art.-nr.	Details	Prijs / €
Rookkanaalaansluituit voor Creation 11 , extra	Ø145 mm Ø160 mm	67/0045-9220 67/0050-9220	Zie p. 110	38,- 38,-
Rookkanaalaansluituit voor Format 6 , boven	Ø160 mm	21/0214-9200		118,-
Rookkanaalaansluituit voor Format 6 , zijwaarts draaibaar met verloop	Ø160 auf Ø145 mm	19/0483-9200		172,-

Verkoopprijzen in € excl. btw | Onder voorbehoud van vergissingen en aanpassingen. Afbeeldingen kunnen afwijken.






Format 9



Afmetingen in mm (B x H x D)	Componenten	Art.-nr.	Prijs / €	Productdetails
Front 480 x 835 Corpus 415 x 760 x 497	 Format 9 Binnenwerk	21/5122-8900 21/4110-9200	2.140,- 214,-	<ul style="list-style-type: none"> Nominaal verwarmingsvermogen: 9 kW Asrooster (brandhout) Rechtsdraaiend (niet omkeerbaar), zelfsluitend Rookkanaalaansluituit: Ø180 mm Rookkanaalaansluiting: boven
 5% PRIJSVOORDEEL	Vervangpakket bestaande uit: Format 9, binnenwerk, HGZ S1, dubbele bocht	21/5122-9500	2.959,-	
 5% PRIJSVOORDEEL	Vervangpakket bestaande uit: Format 9, binnenwerk, NHK S 73, dubbele bocht	21/5122-9600	2.654,-	
 Informatieblad Format 9				

Format 11






Afmetingen in mm (B x H x D)	Componenten	Art.-nr.	Prijs / €	Productdetails
Front 480 x 835 Corpus 415 x 760 x 647	 Format 11 Binnenwerk	21/5132-8900 21/4111-9200	2.461,- 268,-	<ul style="list-style-type: none"> Nominaal verwarmingsvermogen: 11 kW Asrooster (brandhout) Rechtsdraaiend (niet omkeerbaar), zelfsluitend Rookkanaalaansluituit: Ø180 mm Rookkanaalaansluiting: boven
 5% PRIJSVOORDEEL	Vervangpakket bestaande uit: Format 11, binnenwerk, HGZ S1, dubbele bocht	21/5132-9500	3.314,-	
 5% PRIJSVOORDEEL	Vervangpakket bestaande uit: Format 11, binnenwerk, NHK S 73, dubbele bocht	21/5132-9600	3.009,-	
 Informatieblad Format 11				

Verkoopprijzen in € excl. btw | Onder voorbehoud van vergissingen en aanpassingen. Afbeeldingen kunnen afwijken.

JU 11 Soufflé



Afmetingen in mm (B x H x D)		Componenten	Art.-nr.	Prijs / €	Productdetails
Front 480 x 1055		JU 11 Soufflé	21/5171-0000	2.996,-	<ul style="list-style-type: none"> Nominaal verwarmingsvermogen: 11 kW Asrooster (brandhout) Frontplaat met ornamenten, zwart gelakt Met warmhoudvak (B 325 x H 280 mm x D 465 mm) Incl. steunrooster en thermometer Rechtsdraaiend (niet omkeerbaar) Rookkanaalaansluituit: Ø180 mm Rookkanaalaansluiting: boven
Corpus 415 x 785 x 665		Binnenwerk	21/4111-9200	268,-	
	Informatieblad JU 11 Soufflé				

Verkoopprijzen in € excl. btw | Onder voorbehoud van vergissingen en aanpassingen. Afbeeldingen kunnen afwijken.

Inbouwkachels met cv-techniek



Profi met cv-techniek

Kachelsystemen die met cv-techniek zijn uitgerust, kunnen de warmte optimaal benutten. Hier zorgt de Profi W als cv-haard voor de aanvullende verwarming van cv- en tapwater en biedt daarbij tegelijkertijd een hoog rendement. De Profi W is verkrijgbaar met de fronten Profi Plus, Profi K, Profi K Kristall of Profi R.

Rookkanaalaansluituit

Onze Profi W is uitgerust met een rookkanaalaansluituit met \varnothing 180 mm.

Geïntegreerde thermische beveiliging (TAS)

Bij de levering inbegrepen: een 4 m lange capillair met sensor en dompelhuls

Zijafvoer

De rookkanaalaansluituit kan als alternatief ook aan de zijkant van de romp worden geïnstalleerd.

Binnenwerk

Onze Profi W is uitgerust met massieve chamottestenen. Deze worden droog aangebracht, zonder metselen.



Haardromp

De haardromp is gemaakt van uiterst hittebestendig staal. Dit materiaal heeft al decennialang zijn deugdelijkheid bewezen.

Deuren

Draaideur

U kunt kiezen tussen links- of rechtsdraaiend.

Deuren





Verkrijgbaar in de fronten Plus, K, K Kristall en R

Meervoudige beglazing




De meervoudige beglazing zorgt voor ca. 30% minder warmteafgifte via het glas, hogere verbrandingskamertemperaturen en schonere ruiten gedurende een langere periode.

Profi W 7 GL/W 7 – front Profi Plus



Afmetingen in mm (B x H x D)	Componenten	Art.-nr.	Prijs / €	Productdetails
Front 470 x 575		Profi W 7 GL incl. front antraciet	21/5753-8957	4.387,-
Corpus 450 x 1025 x 545		Profi W 7 incl. front antraciet	21/5773-8957	4.387,-
		Binnenwerk	21/5723-9210	610,-
<ul style="list-style-type: none"> Nominaal verwarmingsvermogen Profi W 7 GL: 7,9 kW Nominaal verwarmingsvermogen Profi W 7: 12 kW Warmteafgifte Profi W 7 GL: aan waterzijde 48%, in de ruimte 52% Warmteafgifte Profi W 7: aan waterzijde 70%, in de ruimte 30% Max. bedrijfsdruk: 3,0 bar Waterinhoud: 50 l Gebruik: volledig met water omspoeld Incl. thermische beveiliging (TAS) Houtstook Rechtsdraaiend, naar keuze linksdraaiend, zelfsluitend Enkele beglazing, speciaal gecoat, om de warmteafgifte in de ruimte te beperken Rookkanaalaansluituit: Ø180 mm 3 aansluitmogelijkheden rookkanaal: links, rechts of boven Optioneel: aansluituit: Ø 145 / Ø 160 mm tegen meerprijs verkrijgbaar Optioneel: wateraansluitingen naar voren mogelijk 				
 Informatieblad Profi W 7 GL Front Profi Plus		 Informatieblad Profi W 7 Front Profi Plus		

Profi W 7 GL/W 7 met extra vuldeur – front Profi Plus (details zie p. 109)




Componenten	Art.-nr.	Prijs / €
	Profi W 7 GL incl. front antraciet, met extra vuldeur „Classic“	21/5753-8967
	Profi W 7 incl. front antraciet, met extra vuldeur „Classic“	21/5773-8967
	Binnenwerk	21/5723-9220
	Profi W 7 GL incl. front antraciet, met extra vuldeur „Steel“	21/5753-8968
	Profi W 7 incl. front antraciet, met extra vuldeur „Steel“	21/5773-8968
	Binnenwerk	21/5723-9220
	Profi W 7 GL incl. front antraciet, met extra vuldeur „Stone“	21/5753-8969
	Profi W 7 incl. front antraciet, met extra vuldeur „Stone“	21/5773-8969
	Binnenwerk	21/5723-9220

Toebehoren	Afmetingen	Art.-nr.	Details	Prijs / €
Horizontale gietijzeren aansluiting , met montagebeugel	Ingang/uitgang Ø 180 mm	67/2000-9280	Zie p. 110	150,-
Aansluituit , extra	Ø 145 mm Ø 160 mm	21/5120-9220 21/5110-9220	Zie p. 110	38,- 38,-
Aansluitset voor externe lucht D125 , voor Profi W 7 GL/W 7	Ø 125 mm	21/5700-9220	Zie p. 115	150,-




Verkoopprijzen in € excl. btw | Onder voorbehoud van vergissingen en aanpassingen. Afbeeldingen kunnen afwijken.

Profi W 12 – front Profi Plus



Afmetingen in mm (B x H x D)	Componenten	Art.-nr.	Prijs / €	Productdetails
Front 470 x 575	 Profi W 12 incl. front antraciet	21/5783-8957	4.922,-	<ul style="list-style-type: none"> • Nominiaal verwarmingsvermogen: 14,9 kW • Warmteafgifte: aan waterzijde 70%, in de ruimte 30% • Max. bedrijfsdruk: 3,0 bar • Waterinhoud: 80 l • Gebruik: volledig met water omspoeld • Incl. thermische beveiliging (TAS) • Houtstook • Rechtsdraaiend, naar keuze linksdraaiend, zelfsluitend • Enkele beglazing, speciaal gecoat, om de warmteafgifte in de ruimte te beperken • Rookkanaalaansluituit: Ø180 mm • 3 aansluitmogelijkheden rookkanaal: links, rechts of boven • Optioneel: aansluituit: Ø 145 / Ø 160 mm tegen meerprijs verkrijgbaar • Optioneel: wateraansluitingen naar voren mogelijk
Corpus 450 x 1025 x 695		Binnenwerk	21/5743-9210	
 Informatieblad Profi W 12 Front Profi Plus				

Profi W 12 met extra vuldeur – front Profi Plus (details zie p. 109)

	Componenten	Art.-nr.	Prijs / €
	Profi W 12 incl. front antraciet, met extra vuldeur „Classic”	21/5783-8967	5.725,-
	Binnenwerk	21/5743-9220	728,-
	Profi W 12 incl. front antraciet, met extra vuldeur „Steel”	21/5783-8968	5.939,-
	Binnenwerk	21/5743-9220	728,-
	Profi W 12 incl. front antraciet, met extra vuldeur „Stone”	21/5783-8969	5.939,-
	Binnenwerk	21/5743-9220	728,-





Toebehoren

	Afmetingen	Art.-nr.	Details	Prijs / €
Horizontale gietijzeren aansluiting , met montagebeugel	Ingang/uitgang Ø180 mm	67/2000-9280	Zie p. 110	150,-
Aansluituit , extra	Ø145 mm	21/5120-9220	Zie p. 110	38,-
	Ø160 mm	21/5110-9220		38,-
Aansluitset voor externe lucht D150 , voor Profi W 12	Ø150 mm	21/5700-9230	Zie p. 115	161,-




Verkoopprijzen in € excl. btw | Onder voorbehoud van vergissingen en aanpassingen. Afbeeldingen kunnen afwijken.

Profi W 7 GL/W 7 – front Profi K / K Kristall



Afmetingen in mm (B x H x D)	Componenten	Art.-nr.	Prijs / €	Productdetails
Front 465 x 580	Profi W 7 GL incl. front antraciet	21/5953-8957	4.548,-	<ul style="list-style-type: none"> Nominaal verwarmingsvermogen Profi W 7 GL: 7,9 kW Nominaal verwarmingsvermogen Profi W 7: 12 kW Warmteafgifte Profi W 7 GL: aan waterzijde 48%, in de ruimte 52% Warmteafgifte Profi W 7: aan waterzijde 70%, in de ruimte 30% Max. bedrijfsdruk: 3,0 bar Waterinhoud: 50 l Gebruik: volledig met water omspoeld Incl. thermische beveiliging (TAS) Houtstook Linksdraaiend, naar keuze rechtsdraaiend, zelfsluitend Profi K: dubbele beglazing, Profi K Kristall: 3-voudige beglazing Rookkanaalaansluituit: Ø180 mm 3 aansluitmogelijkheden rookkanaal: links, rechts of boven Optioneel: aansluituit: Ø 145 / Ø 160 mm tegen meerprijs verkrijgbaar Optioneel: wateraansluitingen naar voren mogelijk
Corpus 450 x 1025 x 545	Profi W 7 incl. front antraciet	21/5973-8957	4.548,-	
 Afb. front Profi K	Profi W 7 GL inkl. front Kristall	21/5954-8957	4.708,-	
	Profi W 7 inkl. front Kristall	21/5974-8957	4.708,-	
	Binnenwerk	21/5723-9210	610,-	
 Informatieblad Profi W 7 GL Front Profi K / K Kristall	 Informatieblad Profi W 7 Front Profi K / K Kristall			

Profi W 7 GL/W 7 met extra vuldeur – front Profi K / K Kristall (details zie p. 109)

	Componenten	Art.-nr.	Prijs / €
	Profi W 7 GL incl. front antraciet, met extra vuldeur „Classic“	21/5953-8967	5.350,-
	Profi W 7 incl. front antraciet, met extra vuldeur „Classic“	21/5973-8967	5.350,-
	Profi W 7 GL inkl. front Kristall, met extra vuldeur „Classic“	21/5954-8967	5.511,-
	Profi W 7 inkl. front Kristall, met extra vuldeur „Classic“	21/5974-8967	5.511,-
	Binnenwerk	21/5723-9220	600,-
	Profi W 7 GL incl. front antraciet, met extra vuldeur „Steel“	21/5953-8968	5.564,-
	Profi W 7 incl. front antraciet, met extra vuldeur „Steel“	21/5973-8968	5.564,-
	Profi W 7 GL inkl. front Kristall, met extra vuldeur „Steel“	21/5954-8968	5.725,-
	Profi W 7 inkl. front Kristall, met extra vuldeur „Steel“	21/5974-8968	5.725,-
	Binnenwerk	21/5723-9220	600,-
	Profi W 7 GL incl. front antraciet, met extra vuldeur „Stone“	21/5953-8969	5.564,-
	Profi W 7 incl. front antraciet, met extra vuldeur „Stone“	21/5973-8969	5.564,-
	Profi W 7 GL inkl. front Kristall, met extra vuldeur „Stone“	21/5954-8969	5.725,-
	Profi W 7 inkl. front Kristall, met extra vuldeur „Stone“	21/5974-8969	5.725,-
	Binnenwerk	21/5723-9220	600,-

Toebehoren	Afmetingen	Art.-nr.	Details	Prijs / €
Horizontale gietijzeren aansluiting , met montagebeugel	Ingang/uitgang Ø180 mm	67/2000-9280	Zie p. 110	150,-
Aansluituit , extra	Ø145 mm Ø160 mm	21/5120-9220 21/5110-9220	Zie p. 110	38,- 38,-
Aansluitset voor externe lucht D125 , voor Profi W 7 GL/W 7	Ø125 mm	21/5700-9220	Zie p. 115	150,-

Verkoopprijzen in € excl. btw | Onder voorbehoud van vergissingen en aanpassingen. Afbeeldingen kunnen afwijken.

Profi W 12 – front Profi K / K Kristall



Afmetingen in mm (B x H x D)	Componenten	Art.-nr.	Prijs / €	Productdetails
Front 465 x 580	Profi W 12 incl. front antraciet	21/5983-8957	5.083,-	<ul style="list-style-type: none"> Nominaal verwarmingsvermogen: 14,9 kW Warmteafgifte: aan waterzijde 70%, in de ruimte 30% Max. bedrijfsdruk: 3,0 bar Waterinhoud: 80 l Gebruik: volledig met water omspoeld Incl. thermische beveiliging (TAS) Houtstook Linksdraaiend, naar keuze rechtsdraaiend, zelfsluitend Profi K: dubbele beglazing, Profi K Kristall: 3-voudige beglazing Rookkanaalaansluituit: Ø 180 mm 3 aansluitmogelijkheden rookkanaal: links, rechts of boven Optioneel: aansluituit: Ø 145 / Ø 160 mm tegen meerprijs verkrijgbaar Optioneel: wateraansluitingen naar voren mogelijk
Corpus 450 x 1025 x 695	Profi W 12 inkl. front Kristall	21/5984-8957	5.083,-	
	Binnenwerk	21/5743-9210	739,-	






Afb. front Profi K



Informatieblad
Profi W 12
Front Profi K / K Kristall



Profi W 12 met extra vuldeur – front Profi K / K Kristall (details zie p. 109)

	Componenten	Art.-nr.	Prijs / €
	Profi W 12 incl. front antraciet, met extra vuldeur „Classic”	21/5983-8967	5.885,-
	Profi W 12 inkl. front Kristall, met extra vuldeur „Classic”	21/5984-8967	6.046,-
	Binnenwerk	21/5743-9220	728,-
	Profi W 12 incl. front antraciet, met extra vuldeur „Steel”	21/5983-8968	6.099,-
	Profi W 12 inkl. front Kristall, met extra vuldeur „Steel”	21/5984-8968	6.260,-
	Binnenwerk	21/5743-9220	728,-
	Profi W 12 incl. front antraciet, met extra vuldeur „Stone”	21/5983-8969	6.099,-
	Profi W 12 inkl. front Kristall, met extra vuldeur „Stone”	21/5984-8969	6.260,-
	Binnenwerk	21/5743-9220	728,-

Toebehoren





	Afmetingen	Art.-nr.	Details	Prijs / €
Horizontale gietijzeren aansluiting , met montagebeugel	Ingang/uitgang Ø 180 mm	67/2000-9280	Zie p. 110	150,-
Aansluituit , extra	Ø 145 mm	21/5120-9220	Zie p. 110	38,-
	Ø 160 mm	21/5110-9220		38,-
Aansluitset voor externe lucht D150 , voor Profi W 12	Ø 150 mm	21/5700-9230	Zie p. 115	161,-

Verkoopprijzen in € excl. btw | Onder voorbehoud van vergissingen en aanpassingen. Afbeeldingen kunnen afwijken.






Profi W 7 GL/W 7 – front Profi R



Afmetingen in mm (B x H x D)	Componenten	Art.-nr.	Prijs / €	Productdetails	
Front 480 x 580 Corpus 450 x 1025 x 545		Profi W 7 GL incl. front antraciet	21/5853-8957	4.548,-	<ul style="list-style-type: none"> Nominaal verwarmingsvermogen Profi W 7 GL: 7,9 kW Nominaal verwarmingsvermogen Profi W 7: 12 kW Warmteafgifte Profi W 7 GL: aan waterzijde 48%, in de ruimte 52% Warmteafgifte Profi W 7: aan waterzijde 70%, in de ruimte 30% Max. bedrijfsdruk: 3,0 bar Waterinhoud: 50 l Gebruik: volledig met water omspoeld Incl. thermische beveiliging (TAS) Houtstook Front: rond Frontradius: 440 mm Linksdraaiend, naar keuze rechtsdraaiend, zelfsluitend 1-voudige beglazing Rookkanaalaansluituit: Ø180 mm 3 aansluitmogelijkheden rookkanaal: links, rechts of boven Optioneel: aansluituit: Ø 145/Ø 160 mm tegen meerprijs verkrijgbaar Optioneel: wateraansluitingen naar voren mogelijk
		Profi W 7 incl. front antraciet	21/5873-8957	4.548,-	
		Binnenwerk	21/5723-9210	610,-	
 Informatieblad Profi W 7 GL Front Profi R	 Informatieblad Profi W 7 Front Profi R				

Profi W 7 GL/W 7 met extra vuldeur – front Profi R (details zie p. 109)




	Componenten	Art.-nr.	Prijs / €
	Profi W 7 GL incl. front antraciet, met extra vuldeur „Classic“	21/5853-8967	5.350,-
	Profi W 7 incl. front antraciet, met extra vuldeur „Classic“	21/5873-8967	5.350,-
	Binnenwerk	21/5723-9220	600,-
	Profi W 7 GL incl. front antraciet, met extra vuldeur „Steel“	21/5853-8968	5.564,-
	Profi W 7 incl. front antraciet, met extra vuldeur „Steel“	21/5873-8968	5.564,-
	Binnenwerk	21/5723-9220	600,-
	Profi W 7 GL incl. front antraciet, met extra vuldeur „Stone“	21/5853-8969	5.564,-
	Profi W 7 incl. front antraciet, met extra vuldeur „Stone“	21/5873-8969	5.564,-
	Binnenwerk	21/5723-9220	600,-

Toebehoren	Afmetingen	Art.-nr.	Details	Prijs / €
Horizontale gietijzeren aansluiting , met montagebeugel	Ingang/uitgang Ø180 mm	67/2000-9280	Zie p. 110	150,-
Aansluituit , extra	Ø145 mm	21/5120-9220	Zie p. 110	38,-
	Ø160 mm	21/5110-9220		38,-
Aansluitset voor externe lucht D125 , voor Profi W 7 GL/W 7	Ø125 mm	21/5700-9220	Zie p. 115	150,-




Verkoopprijzen in € excl. btw | Onder voorbehoud van vergissingen en aanpassingen. Afbeeldingen kunnen afwijken.

Profi W 12 – front Profi R



Afmetingen in mm (B x H x D)	Componenten	Art.-nr.	Prijs / €	Productdetails
Front 480 x 580		Profi W 12 incl. front antraciet	21/5883-8957	5.083,-
Corpus 450 x 1025 x 695		Binnenwerk	21/5743-9210	739,-
				<ul style="list-style-type: none"> • Nominiaal verwarmingsvermogen: 14,9 kW • Warmteafgifte: aan waterzijde 70%, in de ruimte 30% • Max. bedrijfsdruk: 3,0 bar • Waterinhoud: 80 l • Gebruik: volledig met water omspoeld • Incl. thermische beveiliging (TAS) • Houtstook • Front: rond • Frontradius: 440 mm • Linksdraaiend, naar keuze rechtsdraaiend, zelfsluitend • 1-voudige beglazing • Rookkanaalaansluituit: Ø 180 mm • 3 aansluitmogelijkheden rookkanaal: links, rechts of boven • Optioneel: aansluituit: Ø 145 / Ø 160 mm tegen meerprijs verkrijgbaar • Optioneel: wateraansluitingen naar voren mogelijk
 Informatieblad Profi W 12 Front Profi R				

Profi W 12 met extra vuldeur – front Profi R (details zie p. 109)


	Componenten	Art.-nr.	Prijs / €
	Profi W 12 incl. front antraciet, met extra vuldeur „Classic“	21/5883-8967	5.885,-
	Binnenwerk	21/5743-9220	728,-
	Profi W 12 incl. front antraciet, met extra vuldeur „Steel“	21/5883-8968	6.099,-
	Binnenwerk	21/5743-9220	728,-
	Profi W 12 incl. front antraciet, met extra vuldeur „Stone“	21/5883-8969	6.099,-
	Binnenwerk	21/5743-9220	728,-

Toebehoren

	Afmetingen	Art.-nr.	Details	Prijs / €
Horizontale gietijzeren aansluiting , met montagebeugel	Ingang/uitgang Ø 180 mm	67/2000-9280	Zie p. 110	150,-
Aansluituit , extra	Ø 145 mm	21/5120-9220	Zie p. 110	38,-
	Ø 160 mm	21/5110-9220		38,-
Aansluitset voor externe lucht D150 , voor Profi W 12	Ø 150 mm	21/5700-9230	Zie p. 115	161,-

Verkoopprijzen in € excl. btw | Onder voorbehoud van vergissingen en aanpassingen. Afbeeldingen kunnen afwijken.

Opzetwarmtewisselaar voor centrale verwarming L (HWAR L)

	Beschrijving	Art.-nr.	Prijs / €
	<ul style="list-style-type: none">• Incl. thermische beveiliging (TAS) met 4 m capillaire buis en dompelhuls L = 148 mm• Ingang/uitgang Ø180 mm• Geen wijzigingen aan de inbouwkachel vereist• De werking van de inbouwkachel blijft onveranderd• Handmatig bediende omschakelklep om vervuiling tijdens het verwarmen te voorkomen en om de warmteafgifte te regelen• Omschakelhendel naar keuze van onderen of van opzij te bedienen• Vast ingebouwde veiligheidswarmtewisselaar met koperen buizen• Rookkanaalaansluiting naar keuze links, rechts, achter of boven• Max. bedrijfsdruk: 3,0 bar• Waterinhoud: 30 l• Gewicht: 80 kg	67/2020-9280	2.568,-

Mogelijke combinaties vindt u op de pagina's 121-123.

Voor SH 11 D/SH 11 T met HWAR L: controledeur



Bovenaanzicht

Beschrijving	Afmetingen	Art.-nr.	Prijs / €
<ul style="list-style-type: none"> Voor SH 11 D/SH 11 T met HWAR L Inbouwlijst op pagina 118 	B 480 x H 420 mm	67/2010-9260	717,-

Voor Profi 12 met HWAR L: controledeur



Bovenaanzicht

Beschrijving	Afmetingen	Art.-nr.	Prijs / €
<ul style="list-style-type: none"> Voor Profi 12 met HWAR L Inbouwlijst op pagina 118 	B 480 x H 420 mm	21/5743-9260	717,-

Voor Profi K 12 met HWAR L: controledeur



Beschrijving	Uitvoering	Art.-nr.	Prijs / €
<ul style="list-style-type: none"> Voor Profi K 12 met HWAR L Uitvoering antraciet Basisframe van de controledeur inclusief inbouwlijst, opvangplaat en bevestigingslippen Rechtsdraaiend 	Met stalen plaat	21/5981-9281	803,-
	Met glazen plaat	21/5982-9281	910,-




Voor Profi R 12 met HWAR L: controledeur




Beschrijving	Uitvoering	Art.-nr.	Prijs / €
<ul style="list-style-type: none"> Voor Profi R 12 met HWAR L Uitvoering antraciet Basisframe van de controledeur inclusief inbouwlijst, opvangplaat en bevestigingslippen Rechtsdraaiend 	Met stalen plaat	21/5881-9281	803,-
	Met glazen plaat	21/5882-9281	910,-

Verkoopprijzen in € excl. btw | Onder voorbehoud van vergissingen en aanpassingen. Afbeeldingen kunnen afwijken.

Controledeur

	Beschrijving	Uitvoering	Art.-nr.	Prijs / €
	<ul style="list-style-type: none"> Voor Profi 7/12, Concept 9/12, Format 9/11 	FP 480 mm, vrije doorsnede 233 cm ² , antraciet	21/5743-9250	530,-
	<ul style="list-style-type: none"> Voor Profi 12 	FP 480 mm, vrije doorsnede 191 cm ² , antraciet, in combinatie met HWAR L	21/5743-9260	717,-
	<ul style="list-style-type: none"> Voor Creation 9/11 	FP 420 mm, vrije doorsnede 168 cm ² , antraciet	21/5531-9250	546,-
		FP 480 mm, vrije doorsnede 168 cm ² , antraciet	21/5541-9250	546,-

Frontpanelen



	Beschrijving	Uitvoering	Art.-nr.	Prijs / €
	<ul style="list-style-type: none"> Voor Profi Plus Voor inbouwmaat 470 x 830 mm Inbouwlijst op pagina 118 	Frontplaat boven 470 x 70 mm, antraciet gelakt	21/5781-9204	75,-
		Frontplaat onder 470 x 184 mm, antraciet gelakt	21/5781-9202	172,-

Ventilatie-roosters


	Beschrijving	Uitvoering	Art.-nr.	Prijs / €
Boven 	<ul style="list-style-type: none"> Voor SD 9/11 E, SH 9/11 G, SH 9/11 D, SH 9/11 T 	FP 480 mm, vrije doorsnede 200 cm ² , antraciet	67/2090-9250	172,-
Onderkant 	<ul style="list-style-type: none"> Voor SD 9/11 E, SH 9/11 G, SH 9/11 D, SH 9/11 T 	FP 480 mm, vrije doorsnede 105 cm ² , antraciet	67/2090-9260	150,-
Onderkant 	<ul style="list-style-type: none"> Voor SD 6 F, SH 8 G 	FP 420 mm, vrije doorsnede 90 cm ² , antraciet	67/2060-9260	150,-

Verkoopprijzen in € excl. btw | Onder voorbehoud van vergissingen en aanpassingen. Afbeeldingen kunnen afwijken.


Frontplaatuitbreiding

	Beschrijving	Afmetingen	Art.-nr.	Prijs / €
	<ul style="list-style-type: none"> Voor SD 9/11 E, SH 9/11 G, SH 9/11 D, SH 9/11 T 	B 480 x H 65 mm	67/2092-1130	75,-
	<ul style="list-style-type: none"> Met ventilatierooster Voor SD 9/11 E, SH 9/11 G, SH 9/11 D, SH 9/11 T 	B 480 x H 235 mm	67/2092-1131	236,-

Stalen inlage

	Beschrijving	Model	Art.-nr.	Prijs / €
	<ul style="list-style-type: none"> Voor het vervangen van inbouwkachels in kelders of trappenhuisen die in hun oude constructie geen venster hadden en waarbij ook geen venster nodig of gewenst is. Opmerking: dient niet als stralingsbescherming; de afstand tot brandbare materialen blijft hetzelfde. 	SD 6 F	67/2063-1577	86,-
		SH 8 G	67/2085-1577	86,-
		SD 9/11 E, SH 9/11 G	67/2092-1577	86,-
		SH 9/11 D	67/2091-1577	86,-
		SH 9/11 T	67/2098-1577	86,-

Warmhoudplaat


	Beschrijving	Afmetingen	Art.-nr.	Prijs / €
	Voor Concept 9/12, Creation 6/9/11	B 346 x D 231 mm	21/5531-9240	75,-
	Voor Profi 7/12, Format 9/11	B 404 x D 231 mm	21/5741-9240	75,-
	Voor Frontplaatuitbreiding met Ventilatioeroosters	B 419 x D 173 mm	67/2092-9270	75,-
	Voor SD 9/11 E, SH 9/11 G, SH 9/11 D, SH 9/11 T (frontplaat en ventilatioerooster)	B 430 x D 180 mm	67/2090-9270	75,-

Grepen

	Beschrijving	Uitvoering	Art.-nr.	Prijs / €
	<ul style="list-style-type: none"> Voor Concept 9/12 Voor Profi K/R PTFE-greep 	Deurgreep in Profi-design	21/5531-9290	107,-
		Linksdraaiend	74/0483-3072	86,-
		Rechtsdraaiend	74/0483-3052	86,-

Verkoopprijzen in € excl. btw | Onder voorbehoud van vergissingen en aanpassingen. Afbeeldingen kunnen afwijken.


Extra vuldeur voor inbouwkachels

	Beschrijving	Art.-nr.	Prijs / €
	<ul style="list-style-type: none"> Voor elk corpus van de Profi-serie 7/12, om achteraan in het midden vast te schroeven Buitenafmetingen muurmof: 400 x 400 mm Diepte muurmof 175 - 300 mm uitschuifbaar 		
	<p>Extra vuldeur 'Classic'</p> <ul style="list-style-type: none"> Gietijzeren deur, zelfsluitend Dubbele beglazing Rechtsdraaiend Deurscharnier niet verplaatsbaar 	21/5771-1570	803,-
	<p>Extra vuldeur 'Steel'</p> <ul style="list-style-type: none"> Deur: plaatstaal, zelfsluitend Dubbele beglazing Linksdraaiend Optioneel rechtsdraaiend 	21/5774-1570	1.017,-
	<p>Extra vuldeur 'Stone'</p> <ul style="list-style-type: none"> Deur: plaatstaal, zelfsluitend Zonder venster Linksdraaiend Optioneel rechtsdraaiend 	21/5776-1570	1.017,-


Gietijzeren ombouwframe

	Beschrijving	Uitvoering	Art.-nr.	Prijs / €
	<ul style="list-style-type: none"> Voor het vervangen van de bovensteen bij een moeilijkere trek en in combinatie met cv-techniek Voor SD 9/11 E, SH 9/11 D, SH 9/11 T 	Ombouwframe klein, voor 9kW-inbouwkachels	67/2090-1219	107,-
		Ombouwframe groot, voor 11kW-inbouwkachels	67/2010-1219	118,-


Verbrandingsluchttoevoertuit

	Beschrijving	Diameter	Art.-nr.	Prijs / €
	<ul style="list-style-type: none"> Voor SD 9/11 E, SH 9/11 G, SH 9/11 T 	Ø125 mm	66/0000-1902	38,-


Rookkanaalaansluituit

	Beschrijving	Diameter	Art.-nr.	Prijs / €
 <p>Afb. Ø145mm</p>	<ul style="list-style-type: none"> Voor SD 9/11 E, SH 9/11 G, SH 9/11 D, SH 9/11 T, Profi-serie 7/12, Concept 9/12, Creation 9/11 Toebehoren für NHK G 	Ø145 mm	67/0045-9220	38,-
		Ø160 mm	67/0050-9220	38,-
		Ø180 mm	21/5271-9220	38,-


Aansluituit

	Beschrijving	Diameter	Art.-nr.	Prijs / €
 <p>B 210 x D 210 mm</p>	<ul style="list-style-type: none"> Toebehoren voor aanmaakbox, HGZ F1/F2 Uitgang SD 6 F, SH 8 G, zeker ook bestellen: adapterplaat Uitgang Profi W 	Ingang Ø145 mm	21/5120-9230	38,-
		Ingang Ø160 mm	21/5130-9230	38,-
		Ingang Ø180 mm	21/5110-9230	38,-
		Uitgang Ø145 mm	21/5120-9220	38,-
		Uitgang Ø160 mm	21/5110-9220	38,-
		Uitgang Ø180 mm	21/5130-9220	38,-

adapterplaat

	Beschrijving	Art.-nr.	Prijs / €
 <p>B 210 x D 225 mm</p>	<ul style="list-style-type: none"> Voor SD 6 F, SH 8 G bestel ook zeker: aansluituit met uitgang Ø145 mm of 160 mm 	67/2080-9210	43,-

Horizontale aansluiting van gietijzer

	Beschrijving	Uitvoering	Art.-nr.	Prijs / €
 <p>120 410</p>	<ul style="list-style-type: none"> Voor SD 6 F, SH 8 G, SD 9/11 E, SH 9/11 G, SH 9/11 D, SH 9/11 T, Profi W Ingang/uitgang Ø180 mm 	met montagebeugel	67/2000-9280	150,-
		Montagebeugel (los)	67/9280-0006	11,-

Rookgaskanaal HGZ S1

	Beschrijving	Art.-nr.	Prijs / €
 <p>B 445 x H 785 + 40 x D 235 mm</p>	<ul style="list-style-type: none"> Gemaakt van kwaliteitsgietijzer Reeds aangegoten: ingang Ø 180 mm, uitgang Ø 160 mm Reinigingsopening in de bodem Verwarmingsoppervlak: 1,43 m² Gewicht: ca. 55 kg Geschikt draagframe = UTL 4 (zie p. 110) 	21/5150-9200	589,-

Verkoopprijzen in € excl. btw | Onder voorbehoud van vergissingen en aanpassingen. Afbeeldingen kunnen afwijken.

Rookgaskanaal HGZ F1



B 545 x H 760 + 45 x D 325 mm

Beschrijving	Art.-nr.	Prijs / €
<ul style="list-style-type: none"> Gemaakt van kwaliteitsgietijzer Naar keuze bekleed met chamottestenen 8 aansluitmogelijkheden aan alle zijden Bestel ook zeker: ingang/uitgang naar keuze Ø 145, Ø 160, Ø 180 mm (zie p. 110) Reinigingsopeningen in de bodem Vooraf instelbare bypass Verwarmingsoppervlak: 1,4 m² Gewicht HGZ F1: ca. 75 kg Gewicht chamotteset: ca. 85 kg Geschikt draagframe = UTL 2 (zie p. 112) 	21/5110-9250	803,-
Chamotte-set (10-delig)	21/5110-9210	386,-

Rookgaskanaal HGZ F2



B 545 x H 560 + 45 x D 325 mm

Beschrijving	Art.-nr.	Prijs / €
<ul style="list-style-type: none"> Gemaakt van kwaliteitsgietijzer Naar keuze bekleed met chamottestenen 8 aansluitmogelijkheden aan alle zijden Bestel ook zeker: ingang/uitgang naar keuze Ø 145, Ø 160, Ø 180 mm (zie p. 110) Reinigingsopeningen in de bodem Vooraf instelbare bypass Verwarmingsoppervlak: 0,9 m² Gewicht HGZ F2: ca. 75 kg Gewicht chamotteset: ca. 70 kg Geschikt draagframe = UTL 2 (zie p. 112) 	21/5120-9250	728,-
Chamotte-set (8-delig)	21/5120-9210	300,-


Gietijzeren warmtewisselaar, NHK G



B 517 x H 532+27/755+27 x D 294 mm

Beschrijving	Uitvoering	Art.-nr.	Prijs / €
<ul style="list-style-type: none"> Gemaakt van kwaliteitsgietijzer Volledig met chamotte bekleed, met reinigingsopening Ingang Ø 180 mm Uitgang Ø 160 mm, optioneel Ø 180 mm (zie p. 110) Gewicht NHK G 50: 80 kg Gewicht NHK G 73: 105 kg Geschikt draagframe = UTL 2 (zie p. 112) In combinatie met de aanmaakbox in ieder geval mee te bestellen: ingang/uitgang Ø 180 mm (zie p. 110) 	H 530 mm	67/0050-9200	739,-
	H 750 mm	67/0073-9200	814,-

Aanmaakbox



B 525 x H 280 x D 275 mm

Beschrijving	Art.-nr.	Prijs / €
<ul style="list-style-type: none"> Aanmaakbox van 6 mm dik plaatstaal Verkrijgbaar voor de warmterecuperators HGZ F1/F2, NHK G Geïntegreerde aanmaakklep met selecteerbare draairichting 8 aansluitmogelijkheden aan alle zijden Bestel ook zeker: ingang/uitgang naar keuze Ø 145, Ø 160, Ø 180 mm (zie p. 110) Vierkante as: 8 mm Gewicht: 24 kg 	19/2510-9500	535,-

Verkoopprijzen in € excl. btw | Onder voorbehoud van vergissingen en aanpassingen. Afbeeldingen kunnen afwijken.

Warmtewisselaar plaatstaal, NHK S



Beschrijving

- Met reinigingsopening
- Ingang Ø 180 mm, uitgang Ø 160 mm
- Gewicht NHK S 50: 10 kg
- Gewicht NHK S 73: 15 kg
- Geschikt draagframe = UTL 4 (zie verder)

Uitvoering

H 530 mm
H 750 mm

Art.-nr.

67/0050-9240
67/0075-9240

Prijs / €

247,-
268,-

B 400 x H 525 + 40 / 730 + 40 x D 225 mm

Universeel draagframe met stelvoeten (UTL)



Beschrijving

- UTL 1-3: instelbaar op geschikte inbouwbreedte (300 – 440 mm), met afkanting voor het aanbrengen van de inbouwlijst, met stelvoeten, M 16, 80 mm met zeskantmoer, in hoogte verstelbaar 170 mm – 250 mm
- UTL 4: vaste inbouwbreedte van 228 mm, met stelvoeten, M 16, 250 mm met zeskantmoer, in hoogte verstelbaar 250 mm – 380 mm

Uitvoering

UTL 1, D = 760 mm
SH 11 D/T, Format 11,
Creation 11, Concept 12,
Profi-Serie 12, Profi W 12,
Profi GO 12, Accumulatie-
SET 2

UTL 2, D = 585 mm
SD 6 F, SH 8 G, SD 9 E,
SH 9 G/D/T, Format 6/9,
Concept 9, Creation 6/9,
HGZ F1/F2, NHK G, Accu-
mulatie-SET 1 und SET3

UTL 3, D = 620 mm
SH 11 G, SD 11 E, Profi-Se-
rie 7, Profi W 7, Profi GO 7

UTL 4, D = 450 mm
HGZ S1, NHK S

Art.-nr.

21/5780-9221
21/5150-9222
21/5720-9221
21/5780-9222

Prijs / €

124,-
124,-
124,-
124,-

Stelvoeten, inschroefbaar



Beschrijving

- Geschikt voor het universele draagframe

Uitvoering

Stelvoet, M 16, 80
mm met zeskantmoer

Stelvoet, M 16, 250
mm met zeskantmoer

Art.-nr.

71/0416-0804
71/0416-2504

Prijs / €

10,-
pro Stück

10,-
pro Stück

Rookgasbuis, wanddikte 2 mm



Beschrijving

- Plaatstaal, ongelakt

Lengte

1000 mm
1000 mm
1000 mm
500 mm
500 mm
500 mm
250 mm
250 mm
250 mm

Diameter

Ø160 mm
Ø180 mm
Ø200 mm
Ø160 mm
Ø180 mm
Ø200 mm
Ø160 mm
Ø180 mm
Ø200 mm

Art.-nr.

19/2510-9215
19/2510-9225
19/2510-9235
19/2510-9213
19/2510-9223
19/2510-9233
19/2510-9212
19/2510-9222
19/2510-9232

Prijs / €


45,-
48,-
50,-
33,-
35,-
37,-
26,-
28,-
30,-

Verkoopprijzen in € excl. btw | Onder voorbehoud van vergissingen en aanpassingen. Afbeeldingen kunnen afwijken.


Rookgasbocht 0 – 90° verstelbaar, wanddikte 2 mm

	Beschrijving	Lengte	Diameter	Art.-nr.	Prijs / €
	• Plaatstaal, ongelakt	300 mm	Ø 160 mm	19/2510-9314	65,-
	• Met reinigings-opening	310 mm	Ø 180 mm	19/2510-9324	69,-
		330 mm	Ø 200 mm	19/2510-9334	73,-


Dubbelwandige nisbus

	Beschrijving	Diameter	Art.-nr.	Prijs / €
	• Plaatstaal, ongelakt	Ø 160 mm	19/2510-9421	37,-
		Ø 180 mm	19/2510-9422	39,-
		Ø 200 mm	19/2510-9423	41,-


Verloop

	Beschrijving	Diameter	Art.-nr.	Prijs / €
	• Plaatstaal, thermisch gealumineerd	Ø 150 – 125 mm	19/2510-9470	52,-
	• Plaatstaal, ongelakt	Ø 180 – 160 mm	19/2510-9471	56,-
	• Plaatstaal, ongelakt	Ø 200 – 180 mm	19/2510-9472	60,-
	• Plaatstaal, ongelakt	Ø 250 – 200 mm	19/2510-9473	82,-

Dubbele richtingklep (module), wanddikte 2 mm

	Beschrijving	Art.-nr.	Prijs / €
	• Bijv. voor keramische schoorstenen, opzetwarmtewisselaars voor centrale verwarming, bediening via flexibele as (zie p. 114)	19/2510-9415	321,-

Rookgasregelklep, met bedieningsstang 1000 mm

	Beschrijving	Lengte	Diameter	Art.-nr.	Prijs / €
	• Plaatstaal, ongelakt	250 mm	Ø 180 mm	19/2510-9416	107,-
		250 mm	Ø 200 mm	19/2510-9417	107,-
		250 mm	Ø 250 mm	19/2510-9418	129,-

Verkoopprijzen in € excl. btw | Onder voorbehoud van vergissingen en aanpassingen. Afbeeldingen kunnen afwijken.

Buisklem



Beschrijving

- Temperatuurbestendig tot 1.000 °C
- De diameter van de buisklem is aanpasbaar

Diameter

Ø 120–180 mm
Ø 160–200 mm
Ø 200–250 mm

Art.-nr.

19/2510-9493
19/2510-9495
19/2510-9494

Prijs / €

39,-
41,-
43,-

Luchtklep met omlopende afdichting



Beschrijving

- Bowdenkabel: inkortbaar
- Instelknop: wit

Diameter

Ø 125 mm
Ø 150 mm

Art.-nr.

66/0000-9290
66/0000-9292

Prijs / €

193,-
193,-

Dubbele bocht, wanddikte 2 mm



Beschrijving

- Met reinigungsopening
- Plaatstaal: zwart ongelakt

Ingang/uitgang

Ø 160 / Ø 160 mm
Ø 180 / Ø 180 mm

Art.-nr.

19/2510-9373
19/2510-9374

Prijs / €

172,-
172,-

Rookgasverdeler (dubbel T-stuk), wanddikte 2 mm



Beschrijving

- 2-delig, ongelakt T-stuk met richtingklep, bediening via flexibele as (zie onder)

Ingang/uitgang

Ø 180 / Ø 180 mm
Ø 180 / Ø 160 mm

Art.-nr.

19/2510-9410
19/2510-9420

Prijs / €

375,-
375,-

Rookgasverdeler (afzonderlijke onderdelen), wanddikte 2 mm



Beschrijving

- 1-delig, ongelakt T-stuk

Ingang/uitgang

Ø 180 / Ø 180 mm
Ø 180 / Ø 180 mm
Ø 180 / Ø 160 mm

Art.-nr.

19/2510-9411
19/2510-9414
19/2510-9412

Prijs / €

204,-
172,-
172,-

Flexibele as



Beschrijving

- Flexibele as, 500 mm
- Flexibele as, 800 mm

Art.-nr.

66/0000-2050
66/0000-2080

Prijs / €


129,-
150,-

Verkoopprijzen in € excl. btw | Onder voorbehoud van vergissingen en aanpassingen. Afbeeldingen kunnen afwijken.

Instelknoppen voor flexibele as

	Beschrijving	Art.-nr.	Prijs / €
	8 mm Steekverbinding vierkant • Wit met rvs regelaar, vrij instelbaar	19/2510-9491	91,-
	8 mm Steekverbinding vierkant • Wit, vrij instelbaar	19/2510-9492	70,-
	8 mm Steekverbinding vierkant • Vierkant met deksel, vrij instelbaar	19/2510-9496	161,-

Aanmaakklep

	Beschrijving	Art.-nr.	Prijs / €
	• Van gietijzer	67/2000-8200	75,-


Aansluitset voor externe lucht D125

	Beschrijving	Art.-nr.	Prijs / €
	<ul style="list-style-type: none"> • Set bestaande uit: verbrandingsluchttoevoertuit recht: Ø 125 mm, flexibele buis 1000 mm lengte, Ø 125 mm, klem: Ø 125 mm • Voor Profi-serie 7, Profi W-serie 7, Profi GO 7 <p>Om de aansluiting te verlengen Gebruik de artikelen op pagina 116.</p>	21/5700-9220	150,-


Aansluitset voor externe lucht D150

	Beschrijving	Art.-nr.	Prijs / €
	<ul style="list-style-type: none"> • Set bestaande uit: verbrandingsluchttoevoertuit recht: Ø 150 mm, flexibele buis 1000 mm lengte, Ø 150 mm, klem: Ø 150 mm • Voor Profi-serie 12, Profi W 12, Profi GO 12 <p>Om de aansluiting te verlengen Gebruik de artikelen op pagina 116.</p>	21/5700-9230	161,-

Flexibele buis, temperatuurbestendig tot 200 °C

	Lengte	Diameter	Art.-nr.	Prijs / €
	625 mm – 2500 mm	Ø 125 mm	75/0740-1250	43,-
	625 mm – 2500 mm	Ø 150 mm	75/0740-1500	43,-

Klem voor flexibele buis







	Beschrijving	Diameter	Art.-nr.	Prijs / €
	• Temperatuurbestendig bis 200 °C	Ø 125 mm	75/1670-1250	4,-
		Ø 150 mm	75/1670-1500	4,-

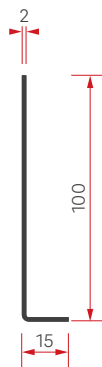
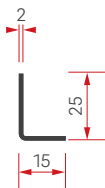
Inwendig koppelstuk voor flexibele buis

	Diameter	Art.-nr.	Prijs / €
	Ø 125 mm	75/0741-1251	33,-
	Ø 150 mm	75/0741-1501	33,-

Inbouwlijst, Schmid-serie

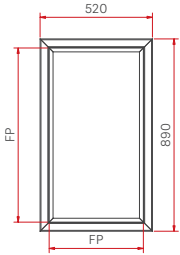

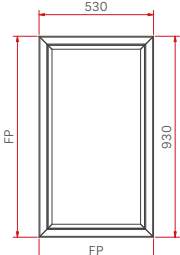

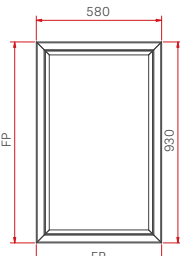

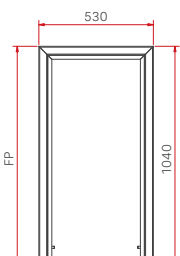

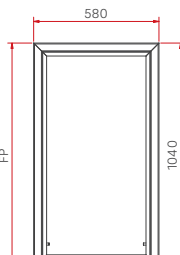

Ventilatieroosters (details zie p. 107)

Vooraanzicht	Art.-nr.	Prijs / €	Afbeelding	Art.-nr.	Prijs / €
Voor SD6F · SH8G			Voor de ventilatieopening		
	B 470 x H 867 mm Lijstdiepte 25 mm	67/2000-9301	161,-		
	B 470 x H 867 mm Lijstdiepte 100 mm	67/2000-9302	193,-		
Voor SD6F · SH8G met ventilatie onder					
	B 470 x H 1012 mm Lijstdiepte 25 mm	67/2000-9303	193,-		67/2060-9260
	B 470 x H 1012 mm Lijstdiepte 100 mm	67/2000-9304	225,-		150,-
Voor alle inbouwkachels van 9 - 11 kW					
	B 528 x H 876 mm Lijstdiepte 25 mm	67/2000-9305	161,-		
	B 528 x H 876 mm Lijstdiepte 100 mm	67/2000-9306	193,-		
Voor alle inbouwkachels van 9 - 11 kW met ventilatie boven					
	B 528 x H 1188 mm Lijstdiepte 25 mm	67/2000-9307	214,-		67/2090-9250
	B 528 x H 1188 mm Lijstdiepte 100 mm	67/2000-9308	247,-		
Voor alle inbouwkachels van 9 - 11 kW met ventilatie onder					
	B 528 x H 1021 mm Lijstdiepte 25 mm	67/2000-9309	193,-		67/2090-9260
	B 528 x H 1021 mm Lijstdiepte 100 mm	67/2000-9310	225,-		150,-
Voor alle inbouwkachels van 9 - 11 kW met ventilatie boven en onder					
	B 528 x H 1333 mm Lijstdiepte 25 mm	67/2000-9311	247,-		67/2090-9250
	B 528 x H 1333 mm Lijstdiepte 100 mm	67/2000-9312	279,-		67/2090-9260
Lijstprofiel, 25 mm			Lijstprofiel, 100 mm		



Verkoopprijzen in € excl. btw | Onder voorbehoud van vergissingen en aanpassingen. Afbeeldingen kunnen afwijken.

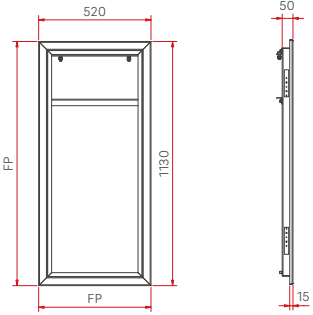

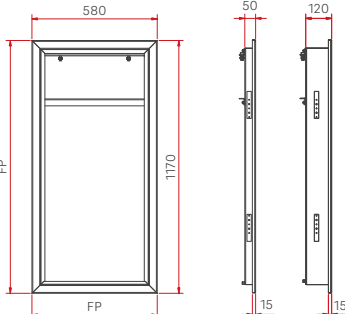

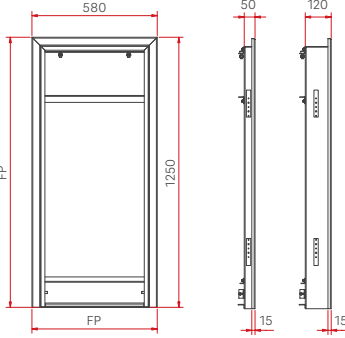

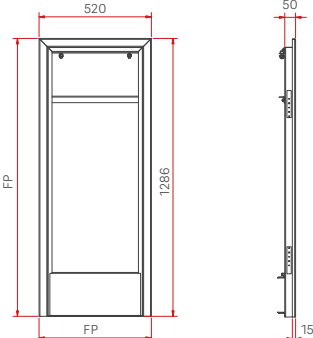

Inbouwlijst, Olsberg-serie

Voorbeeld	Zijaanzicht	Art.-nr.	Prijs / €
voor frontplaatafmetingen 420 x 790 mm			
		67/2000-9320	214,-
voor frontplaatafmetingen 420 x 820 mm			
		67/2000-9321	214,-
voor frontplaatafmetingen 480 x 830 mm			
		67/2000-9322	236,-
		67/2000-9323	268,-
voor frontplaatafmetingen 420 x 820 mm – met ventilatie onder			
		67/2000-9324	236,-
voor frontplaatafmetingen 480 x 830 mm – met ventilatie onder			
		67/2000-9325	257,-

Verkoopprijzen in € excl. btw | Onder voorbehoud van vergissingen en aanpassingen. Afbeeldingen kunnen afwijken.

Inbouwlijst Olsberg-serie

Röhrtüren / Ventilatioeroosters (details zie p. 107)

Vooraanzicht	Zijaanzicht	Art.-nr.	Prijs / €	Afbeelding	Art.-nr.	Prijs / €
voor frontplaatafmetingen 420 x 790 mm – met controledeur boven				Voor de ventilatieopening		
		67/2000-9326	236,-		21/5531-9250	546,-
voor frontplaatafmetingen 480 x 830 mm – met controledeur boven						
		67/2000-9327	257,-		21/5541-9250	546,-
		67/2000-9328	289,-		21/5743-9250	530,-
voor frontplaatafmetingen 480 x 830 mm – met ventilatie boven en onder						
		67/2000-9329	279,-		21/5541-9250	546,-
		67/2000-9330	311,-		21/5743-9250	530,-
					+	67/2090-9260
voor frontplaatafmetingen 420 x 790 mm – met controledeur boven en afdekplaat onder						
		67/2000-9331	257,-		21/5531-9250	546,-

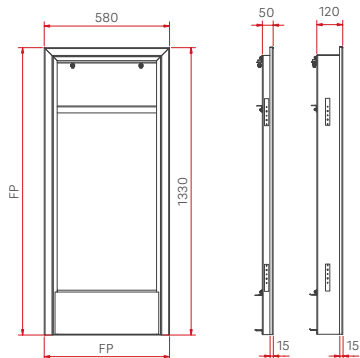
Verkoopprijzen in € excl. btw | Onder voorbehoud van vergissingen en aanpassingen. Afbeeldingen kunnen afwijken.

Inbouwlijst (Olsberg-serie)

Controledeuren (details zie p. 106 – 107)


Vooraanzicht	Zijaanzicht	Art.-nr.	Prijs / €	Afbeelding	Art.-nr.	Prijs / €
--------------	-------------	----------	-----------	------------	----------	-----------

Voor frontplaatafmetingen 480 x 830 mm – met controledeur boven en afdekplaat onder

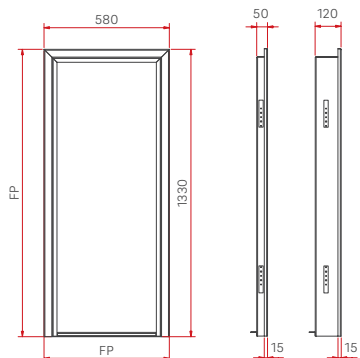


67/2000-9332	279,-
67/2000-9333	311,-

21/5541-9250	546,-
21/5743-9250	530,-



Voor frontplaatafmetingen 480 x 830 mm – met HWAR L



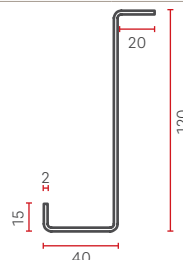
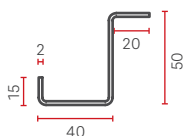
67/2000-9334	257,-
67/2000-9335	289,-

67/2010-9260	717,-
21/5743-9260	717,-



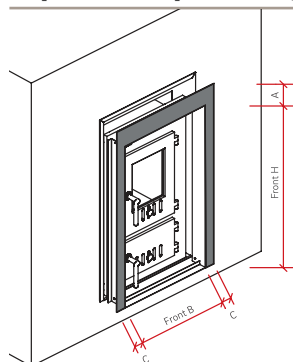
Lijstprofiel, 50 mm

Lijstprofiel, 120 mm



Inbouwlijsten gepoedercoat – leveringsomvang zonder montage toebehoren. Tips voor de montage vindt u op www.camina-schmid.de. De afmetingen van de frontplaat vindt u in de beschrijving van het toestel. Bij sommige toestellen zijn verschillende frontpaneelmaten mogelijk.

Speciaal op maat gemaakte lijsten voor vervangende toestellen



Geef de afmetingen A, C, D en E op – prijs op aanvraag



Het bestelformulier voor lijsten voor vervangende toestellen vindt u onder 'Downloads' op www.camina-schmid.de/fachhaendler

Verkoopprijzen in € excl. btw | Onder voorbehoud van vergissingen en aanpassingen. Afbeeldingen kunnen afwijken.

Gebruik met gesloten verbrandingskamer volgens EN 13229		SD 6 F		SH 8 G	SD 9 E	SD 11 E		SH 9 G	SH 11 G	SH 9 D	SH 11 D	SH 9 T	SH 11 T		
Nominaal verwarmingsvermogen met warmterecuperator	kW	6	4	8	9	11	7	9	11	9	11	9	11		
Rendement	%	> 80		> 80	> 80	> 80		> 80	> 80	> 80	> 80	> 80	> 80		
Warmtevermogensbereik	kW	3,7-6,4	---	3,1-7,2	---	6,0-11,2	3,1-7,2	3,4-9,5	4,3-12,7	3,4-9,5	4,3-12,7	3,4-9,5	4,3-12,7		
Lokaalverwarmingsvermogen	kW	6	4	8	9	11	7	9	11	9	11	9	11		
Waterzijdig vermogen	kW	---		---	---	---		---	---	---	---	---	---		
Warmteafgifte: via het venster	%	10		10	10	10		10	10	10	10	10	10		
Warmteafgifte: convectief vermogen	%	90		90	90	90		90	90	90	90	90	90		
Warmteafgifte: vermogen aan waterzijde	%	---		---	---	---		---	---	---	---	---	---		
Geschikt voor meervoudige aansluiting op de schoorsteen		✓		✓	✓	✓		✓	✓	---	---	✓	✓		
Rookkanaalaansluituit	Ø in mm	180		180	180	180		180	180	180	180	180	180		
Verbrandingsluchttoevoertuit	Ø in mm	---		125	125	125		125	125	---	---	125	125		
Aanbevolen vrije doorsnede ¹	Luchttoevoer (cm ²)	1300		1730	1950	2380		1950	2380	1950	2380	1950	2380		
	Luchtcirculatie (cm ²)	1080		1440	1620	1980		1620	1980	1620	1980	1620	1980		
Verbrandingsluchtbehoefte	m ³ /h	22,8	11,8	26	34,9	26	40	19,9	35	46,6	35	46,6	35	46,6	
Aanbevolen hoeveelheid hout met warmterecuperator, ca.	kg	3,5		3,5	4,0	6,0		4,0	6,0	4,0	6,0	4,0	6,0		
Aanbevolen hoeveelheid hout met warmteaccumulatiesysteem, ca.	kg	6,5		6,5	7,5	11,0		7,5	11,0	7,5	11,0	7,5	11,0		
Aanbevolen lengte van het brandhout	cm	33		33	33	50		33	45	33	45	33	45		
Vervanging binnenwerk door deur		✓		✓	✓	✓		✓	✓	✓	✓	✓	✓		
Minimumafstand tot warmtestralingsbron (volgens TROL 2022)	mm	800		800	800	800		800	800	800	800	800	800		
Afstand tot isolatie – vloer/wand (volgens TROL 2022)	mm	>150/60		>150/80	>150/90	>150/110		>150/90	>150/110	>150/90	>150/110	>150/90	>150/110		
Isolatie dikte (bij niet te beschermen wand, volgens TROL, Referentie isolatiemateriaal)	mm	80		80	80	80		80	80	80	80	80	80		
Isolatie dikte (brandbare bestanddelen, volgens TROL editie 2022)	mm	WDS 2 – WDS 4 H		WDS 2 – WDS 4 H	WDS 2 – WDS 4 H	WDS 2 – WDS 4 H		WDS 2 – WDS 4 H	WDS 2 – WDS 4 H	WDS 2 – WDS 4 H	WDS 2 – WDS 4 H	WDS 2 – WDS 4 H	WDS 2 – WDS 4 H		
Afstanden verwarmingskamer (brandbare bestanddelen)	mm	60	40	80	90	110	70	90	110	90	110	90	110		
Type verbrandingsluchttoevoer		VL _{Kamer}		VL _{Kamer} , VL _{extern}	VL _{Kamer} , VL _{extern}	VL _{Kamer} , VL _{extern}		VL _{Kamer} , VL _{extern}	VL _{Kamer} , VL _{extern}	VL _{Kamer}	VL _{Kamer}	VL _{Kamer} , VL _{extern}	VL _{Kamer} , VL _{extern}		
Gewicht incl. chamotte	kg	150		155	200	235		205	255	220	270	230	275		
Brandstof		Hout	Bruin-kool	Hout	Hout	Bruin-kool	Hout	Bruin-kool	Hout	Hout	Hout	Hout	Hout		
Berekeningswaarden bij nom. vermogen	Rookgas Massastroom	g/s	6,9	4,9	7,5	9,3	9,3	12,3	6,5	8,9	10,4	8,9	10,4	8,9	10,4
	Rookgastemperatuur	°C	149	105	240	279	227	201	181	270	270	270	270	270	270
	Vereiste schoorsteentrek	Pa	12		12	12		12	12	12	12	12	12	12	
Berekeningswaarden voor keramische schoorstenen (brandstof hout)	Verbrandingsvermogen	kW	24,4		24,4	26,3	31,2		26,3	31,2	26,3	31,2	26,3	31,2	
	Rookgas Massastroom	g/s	17,4		17,4	18,8	22,3		18,8	22,3	18,8	22,3	18,8	22,3	
	Rookgastemperatuur voor aangesloten oppervlakken	°C	504		498	534	510		529	607	529	607	529	607	
	Vereiste schoorsteentrek bij de rookkanaalaansluituit	Pa	15		15	15	15		15	15	15	15	15	15	
	Verbrandingsluchtbehoefte ²	m ³ /h	31,9		33,2	73	33,7		42,8	35,3	42,8	35,3	42,8	35,3	
	Brandstofdoorvoer	kg/h	5,8		5,8	6,3	7,4		6,3	7,4	6,3	7,4	6,3	7,4	
1. BImSchV niveau 2 (Duitsland)		✓		✓	✓	✓		✓	✓	✓	✓	✓	✓		
Ecodesign-verordening volgens (EU) 2015/1185		✓		✓	✓	✓		✓	✓	✓	✓	✓	✓		
Energie-efficiëntieklasse volgens (EU) 2015/1186		A ⁺		A ⁺	A ⁺	A ⁺		A ⁺	A ⁺	A ⁺	A ⁺	A ⁺	A ⁺		
Energie-efficiëntie-index (EEI)		114,8		111,9	107,5	107,2		109,2	109,5	109,2	109,5	109,2	109,5		
Opzetwarmtewisselaar voor centrale verwarming (HVAR L)		---		---	---	---		---	---	---	✓	---	✓		

Het gespecificeerde vermogen aan waterzijde is bepaald onder testomstandigheden. Het haalbare vermogen kan variëren afhankelijk van de schoorsteentrek, de hoeveelheid hout in de kachel en de gebruikte pompgroep.

¹De berekening is uitgevoerd volgens 'TROL 2022 - tabel 7.2.3.1 Doorsnede toevoer- en recirculatielucht berekend. Vrije doorsnede in cm² voor roosters of ventilatietegels in verhouding tot de warmteafgifte voor luchtverwarming' met de optimale luchtsnelheid van 0,75 m/s. Luchttoevoerrooster 240 cm²/kW, circulatieluchtrooster 200 cm²/kW. De bere-

kende waarden mogen tot 20% overschreden of onderschreden worden.

²Bij rechtstreekse aansluiting op de buitenlucht is de verbranding niet afhankelijk van de directe omgevingslucht.

Gegevensbladen inclusief maatschetsen zijn te vinden op www.camina-schmid.de.

Gebruik met gesloten verbrandingskamer volgens EN 13229		Profi 7	Profi 12	Profi Plus 7	Profi Plus 12	Profi K 7 / K Kristall 7	Profi K 12 / K Kristall 12	Profi R 7	Profi R 12	Concept 9	Concept 12	
Nominaal verwarmingsvermogen met warmterecuperator	kW	7	12	7	12	7	12	7	12	9	12	
Rendement	%	> 80	> 80	> 80	> 80	> 80	> 80	> 80	> 80	> 80	> 80	
Warmtevermogensbereik	kW	3,1-7,2	4,3-12,7	3,1-7,2	4,3-12,7	3,1-7,2	4,3-12,7	3,1-7,2	4,3-12,7	3,4-9,5	4,3-12,7	
Lokaalverwarmingsvermogen	kW	7	12	7	12	7	12	7	12	9	12	
Waterzijdig vermogen	kW	---	---	---	---	---	---	---	---	---	---	
Warmteafgifte: via het venster	%	20	20	20	20	20	20	20	20	10	10	
Warmteafgifte: convectief vermogen	%	80	80	80	80	80	80	80	80	90	90	
Warmteafgifte: vermogen aan waterzijde	%	---	---	---	---	---	---	---	---	---	---	
Geschikt voor meervoudige aansluiting op de schoorsteen		✓	✓	✓	✓	✓	✓	✓	✓	✓	✓	
Rookkanaalaansluituit	Ø in mm	180	180	180	180	180	180	180	180	180	180	
Verbrandingsluchttoevoertuit	Ø in mm	125	150	125	150	125	150	125	150	---	---	
Aanbevolen vrije doorsnede ¹	Luchttoevoer (cm ²)	1350	2600	1350	2600	1350	2600	1350	2600	1950	2600	
	Luchtcirculatie (cm ²)	1120	2160	1120	2160	1120	2160	1120	2160	1620	2160	
Verbrandingsluchtbehoefte	m ³ /h	26	46,6	26	46,6	26	46,6	26	46,6	35	46,6	
Aanbevolen hoeveelheid hout met warmterecuperator, ca.	kg	4,0	6,0	4,0	6,0	4,0	6,0	4,0	6,0	4,0	6,0	
Aanbevolen hoeveelheid hout met warmteaccumulatiesysteem, ca.	kg	7,5	11,0	7,5	11,0	7,5	11,0	7,5	11,0	7,5	11,0	
Aanbevolen lengte van het brandhout	cm	33	42	33	42	33	42	33	42	33	50	
Vervanging binnenwerk door deur		✓	✓	✓	✓	✓	✓	✓	✓	---	---	
Minimumafstand tot warmtestralings-bron (volgens TROL 2022)	mm	800	800	800	800	800	800	800	800	800	800	
Afstand tot isolatie – vloer/wand (volgens TROL 2022)	mm	>150/70	>150/120	>150/70	>150/120	>150/70	>150/120	>150/70	>150/120	>150/90	>150/120	
Isolatie dikte (bij niet te beschermen wand, volgens TROL, Referentie isolatiemateriaal)	mm	80	80	80	80	80	80	80	80	80	80	
Isolatie dikte (brandbare bestanddelen, volgens TROL editie 2022)	mm	WDS 2 – WDS 4 H	WDS 2 – WDS 4 H	WDS 2 – WDS 4 H	WDS 2 – WDS 4 H	WDS 2 – WDS 4 H	WDS 2 – WDS 4 H	WDS 2 – WDS 4 H	WDS 2 – WDS 4 H	WDS 2 – WDS 4 H	WDS 2 – WDS 4 H	
Afstanden verwarmingskamer (brandbare bestanddelen)	mm	70	120	70	120	70	120	70	120	90	120	
Type verbrandingsluchttoevoer		VL _{Kamer, VL_{extern}}	VL _{Kamer, VL_{extern}}	VL _{Kamer, VL_{extern}}	VL _{Kamer, VL_{extern}}	VL _{Kamer, VL_{extern}}	VL _{Kamer, VL_{extern}}	VL _{Kamer, VL_{extern}}	VL _{Kamer, VL_{extern}}	VL _{Kamer}	VL _{Kamer}	
Gewicht incl. chamotte	kg	240	315	265	310	255	300	255	300	190	225	
Brandstof		Hout	Hout	Hout	Hout	Hout	Hout	Hout	Hout	Hout	Hout	
Berekeningswaarden bij nom. vermogen	Rookgas Massastroom	g/s	6,6	11,3	6,6	11,3	6,6	11,3	6,6	11,3	8,9	11,3
	Rookgastemperatuur	°C	240	270	240	270	240	270	240	270	270	270
	Vereiste schoorsteentrek	Pa	12	12	12	12	12	12	12	12	12	12
Berekeningswaarden voor keramische schoorstenen (brandstof hout)	Verbrandingsvermogen	kW	26,3	31,2	26,3	31,2	26,3	31,2	26,3	31,2	26,3	31,2
	Rookgas Massastroom	g/s	18,8	22,3	18,8	22,3	18,8	22,3	18,8	22,3	18,8	22,3
	Rookgastemperatuur voor aangesloten oppervlakken	°C	498	607	498	607	498	607	498	607	529	607
	Vereiste schoorsteentrek bij de rookkanaalaansluituit	Pa	15	15	15	15	15	15	15	15	15	15
	Verbrandingsluchtbehoefte ²	m ³ /h	33,2	35,3	33,2	35,3	33,2	35,3	33,2	35,3	42,8	35,3
	Brandstofdoorvoer	kg/h	6,3	7,4	6,3	7,4	6,3	7,4	6,3	7,4	6,3	7,4
1. BImSchV niveau 2 (Duitsland)		✓	✓	✓	✓	✓	✓	✓	✓	✓	✓	
Ecodesign-verordening volgens (EU) 2015/1185		✓	✓	✓	✓	✓	✓	✓	✓	✓	✓	
Energie-efficiëntieklasse volgens (EU) 2015/1186		A ⁺	A ⁺	A ⁺	A ⁺	A ⁺	A ⁺	A ⁺	A ⁺	A ⁺	A ⁺	
Energie-efficiëntie-index (EEI)		111,9	109,5	111,9	109,5	111,9	109,5	111,9	109,5	109,2	109,5	
Opzetwarmtewisselaar voor centrale verwarming (HWAR L)		---	✓	---	✓	---	✓	---	✓	---	---	

Het gespecificeerde vermogen aan waterzijde is bepaald onder testomstandigheden. Het haalbare vermogen kan variëren afhankelijk van de schoorsteentrek, de hoeveelheid hout in de kachel en de gebruikte pompgroep.

¹ De berekening is uitgevoerd volgens 'TROL 2022 - tabel 7.2.3.1 Doorsnede toevoer- en recirculatielucht berekend. Vrije doorsnede in cm² voor roosters of ventilatietegels in verhouding tot de warmteafgifte voor luchtverwarming' met de optimale luchtsnelheid van 0,75 m/s. Luchttoevoerrooster 240 cm²/kW, circulatieluchtrooster 200 cm²/kW. De bere-

kende waarden mogen tot 20% overschreden of onderschreden worden.

² Bij rechtstreekse aansluiting op de buitenlucht is de verbranding niet afhankelijk van de directe omgevingslucht.

Gegevensbladen inclusief maatschetsen zijn te vinden op www.camina-schmid.de.

Gebruik met gesloten verbrandingskamer volgens EN 13229		Creation 6	Creation 9	Creation 11	Format 6	Format 9	Format 11	JU 11 Soufflé	Prof W 7 GL (ohne NHK)	Prof W 7 (ohne NHK)	Prof W 7	Prof W 12 (ohne NHK)	Prof W 12	
Nominaal verwarmingsvermogen met warmterecuperator	kW	6	9	11	6	9	11	11	7,9	12	14	14,9	18	
Rendement	%	> 80	> 80	> 80	> 80	> 80	> 80	> 80	> 80	> 80	> 80	> 80	> 80	
Warmtevermogensbereik	kW	3,2-7,1	3,6-9,8	5,5-12,1	3,2-7,1	3,6-9,8	5,3-11,8	5,3-11,8	---	3,5-12,3	4,3-14,3	7,1-14,9	8,5-17,9	
Lokaalverwarmingsvermogen	kW	6	9	11	6	9	11	11	4,2	3	5	4,3	5	
Waterzijdig vermogen	kW	---	---	---	---	---	---	---	3,8	9	9	10,6	13	
Warmteafgifte: via het venster	%	10	10	10	10	10	10	10	20	15	10	15	15	
Warmteafgifte: convectief vermogen	%	90	90	90	90	90	90	90	30	15	25	15	15	
Warmteafgifte: vermogen aan waterzijde	%	---	---	---	---	---	---	---	50	70	65	70	70	
Geschikt voor meervoudige aansluiting op de schoorsteen		✓	✓	✓	✓	✓	✓	---	✓	✓	✓	✓	✓	
Rookkanaalaansluituit	Ø in mm	130/160	180	180	160	180	180	180	180	180	180	180	180	
Verbrandingsluchtoevoertuit	Ø in mm	---	---	---	---	---	---	---	125	125	125	150	150	
Aanbevolen vrije doorsnede ¹	Luchttoevoer (cm ²)	1300	1950	2380	1300	1950	2380	2380	430	580	960	830	960	
	Luchtcirculatie (cm ²)	1080	1620	1980	1080	1620	1980	1980	370	480	800	690	800	
Verbrandingsluchtbehoefte	m ³ /h	30	36,8	42,4	30	36,8	41,5	41,5	29,3	45,6	45,6	52,9	52,9	
Aanbevolen hoeveelheid hout met warmterecuperator, ca.	kg	3,5	4,0	6,0	3,5	4,0	6,0	6,0	1,7	4,0	5,5	6,0	8,0	
Aanbevolen hoeveelheid hout met warmteaccumulatiesysteem, ca.	kg	6,5	7,5	11,0	6,5	7,5	11,0	11,0	---	7,5	10,0	11,0	14,5	
Aanbevolen lengte van het brandhout	cm	25	33	50	33	33	50	50	33	33	33	50	50	
Vervanging binnenwerk door deur		---	---	---	✓	✓	✓	✓	✓	✓	✓	✓	✓	
Minimumafstand tot warmtestralingsbron (volgens TROL 2022)	mm	800	800	800	800	800	800	800	800	800	800	800	800	
Afstand tot isolatie – vloer/wand (volgens TROL 2022)	mm	>150/60	>150/90	>150/110	>150/60	>150/90	>150/110	>150/110	>150/60	>150/60	>150/60	>150/60	>150/60	
Isolatie dikte (bij niet te beschermen wand, volgens TROL, Referentie isolatiemateriaal)	mm	80	80	80	80	80	80	80	80	80	80	80	80	
Isolatie dikte (brandbare bestanddelen, volgens TROL editie 2022)	mm	WDS 2 – WDS 4 H	WDS 2 – WDS 4 H	WDS 2 – WDS 4 H	WDS 2 – WDS 4 H	WDS 2 – WDS 4 H	WDS 2 – WDS 4 H	WDS 2 – WDS 4 H	WDS 2 – WDS 4 H	WDS 2 – WDS 4 H	WDS 2 – WDS 4 H	WDS 2 – WDS 4 H	WDS 2 – WDS 4 H	
Afstanden verwarmingskamer (brandbare bestanddelen)	mm	60	90	110	60	90	110	110	80	80	80	80	80	
Type verbrandingsluchtoevoer		VL _{Kamer}	VL _{Kamer}	VL _{Kamer}	VL _{Kamer}	VL _{Kamer}	VL _{Kamer}	VL _{Kamer}	VL _{Kamer} , VL _{extern}	VL _{Kamer} , VL _{extern}	VL _{Kamer} , VL _{extern}	VL _{Kamer} , VL _{extern}	VL _{Kamer} , VL _{extern}	
Gewicht incl. chamotte	kg	120	175	225	135	195	235	200	320-330	320-330	320-330	360-375	360-375	
Brandstof		Hout	Hout	Hout	Hout	Hout	Hout	Hout	Hout	Hout	Hout	Hout	Hout	
Berekeningswaarden bij nom. vermogen	Rookgas Massastroom	g/s	8,6	9,1	11,8	8,6	9,1	12,9	12,9	11,8	12,9	14,4	10,1	14,6
	Rookgastemperatuur	°C	260	300	257	260	300	249	249	204	250	180	300	235
	Vereiste schoorsteentrek	Pa	14	12	12	14	12	12	12	12	12	12	12	12
Berekeningswaarden voor keramische schoorstenen (brandstof hout)	Verbrandingsvermogen	kW	24,4	26,3	31,2	24,4	26,3	31,2	31,2	---	26,3	---	31,2	---
	Rookgas Massastroom	g/s	17,4	18,8	22,3	17,4	18,8	22,3	22,3	---	18,8	---	22,3	---
	Rookgastemperatuur voor aangesloten oppervlakken	°C	504	534	642	504	534	643	643	---	373	---	363	---
	Vereiste schoorsteentrek bij de rookkanaalaansluituit	Pa	15	15	15	15	15	15	15	---	15	---	15	---
	Verbrandingsluchtbehoefte ²	m ³ /h	31,9	42,4	33,7	31,9	42,4	33,7	38,4	---	45,2	---	65,1	---
	Brandstofdoorvoer	kg/h	5,8	6,3	7,4	5,8	6,3	7,4	7,4	---	6,3	---	7,4	---
1. BlmSchV niveau 2 (Duitsland)		✓	✓	✓	✓	✓	✓	✓	✓	✓	✓	✓	✓	
Ecodesign-verordening volgens (EU) 2015/1185		✓	✓	✓	✓	✓	✓	✓	✓	✓	✓	✓	✓	
Energie-efficiëntieklasse volgens (EU) 2015/1186		A ⁺	A	A ⁺	A ⁺	A	A ⁺	A ⁺	A ⁺	A ⁺	A ⁺	A ⁺	A ⁺	
Energie-efficiëntie-index (EEI)		107,6	106,3	108,9	107,6	106,3	107,5	107,5	107,5	108,5	116,4	112,8	114,7	
Opzetwarmtewisselaar voor centrale verwarming (HVAR L)		---	---	---	---	---	---	---	---	---	---	---	---	

Het gespecificeerde vermogen aan waterzijde is bepaald onder testomstandigheden. Het haalbare vermogen kan variëren afhankelijk van de schoorsteentrek, de hoeveelheid hout in de kachel en de gebruikte pompgroep.

¹ De berekening is uitgevoerd volgens 'TR OL 2022 - tabel 7.2.3.1 Doorsnede toevoer- en recirculatielucht berekend. Vrije doorsnede in cm² voor roosters of ventilatietegels in verhouding tot de warmteafgifte voor luchtverwarming' met de optimale luchtsnelheid van 0,75 m/s. Luchttoevoerrooster 240 cm²/kW, circulatieluchtrooster 200 cm²/kW. De bere-

kende waarden mogen tot 20% overschreden of onderschreden worden.

² Bij rechtstreekse aansluiting op de buitenlucht is de verbranding niet afhankelijk van de directe omgevingslucht.

Gegevensbladen inclusief maatschetsen zijn te vinden op www.camina-schmid.de.

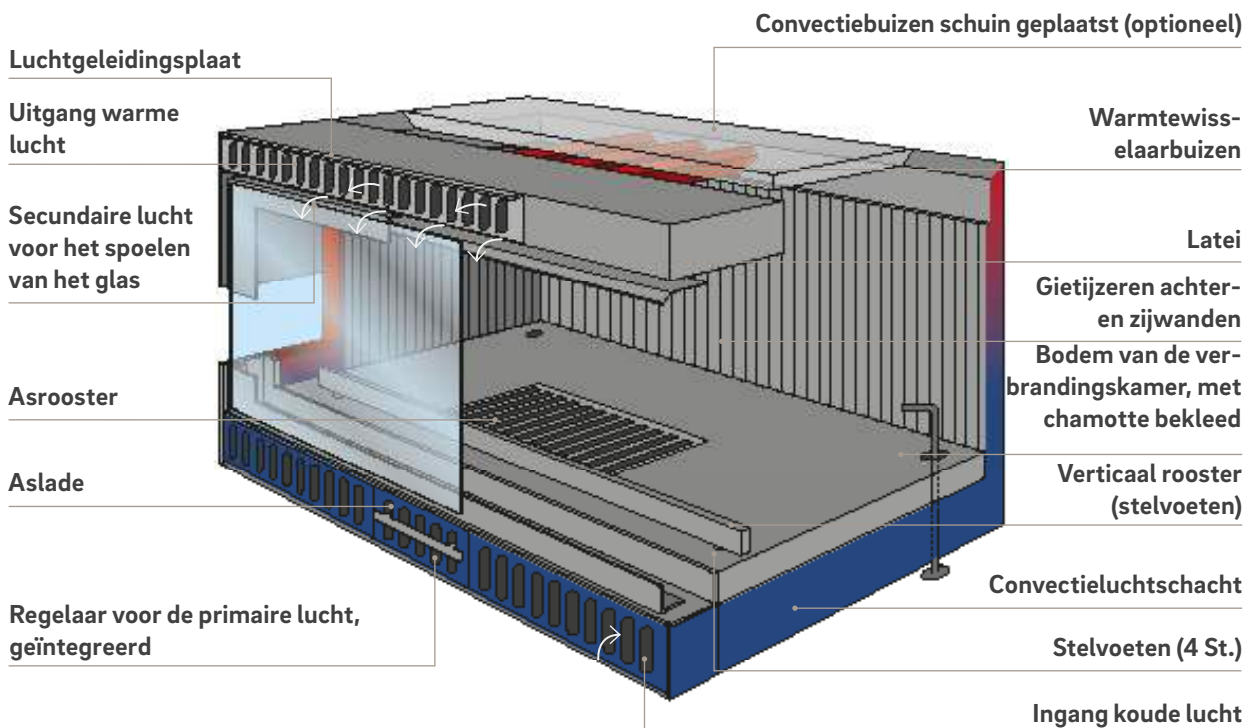
Inzethaarden (op maat gemaakt)

Voor het retrofitten van open haarden

i

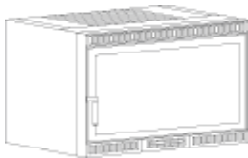
Onze standaardmodellen zijn een kosteneffectieve oplossing voor het achteraf inbouwen van open haarden. De openhaardcassettes worden altijd op maat gemaakt en bieden een efficiënt alternatief voor een nieuw systeem, zonder dat er dure verbouwingswerkzaamheden aan de bestaande open haard nodig zijn. De openhaardcassettes van Camina & Schmid zijn geschikt voor het vervangen van meer dan 100 verschillende ontwerpen van bekende fabrikanten. Je hebt de keuze uit zeven verschillende modellen voor het moderniseren van bestaande of open haarden.

U kunt uw bestelling plaatsen met behulp van het maatblad op pagina 246.

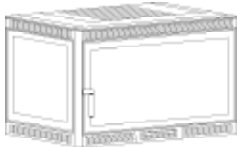


Senkrecht lamellen
In Schwarz, Messing und Edelstahl erhältlich.


HKF front

Breedte	Hoogte/diepte	Art.-nr.		Art.-nr.	Prijs / €
mm	mm	deur linksdraaiend		deur rechtsdraaiend	Zwart
501-600	Tot 500	06/7060-8910		06/7060-8920	3.638,-
601-700	Tot 500	06/7070-8910		06/7070-8920	3.852,-
701-800	Tot 500	06/7080-8910		06/7080-8920	4.066,-
801-900	Tot 500	06/7090-8910		06/7090-8920	4.280,-
901-1000	Tot 500	06/7100-8910		06/7100-8920	4.494,-
1001-1100	Tot 500	06/7110-8910		06/7110-8920	4.708,-
1101-1200	Tot 500	06/7120-8910		06/7120-8920	4.922,-
1201-1300	Tot 500	06/7130-8910		06/7130-8920	5.136,-

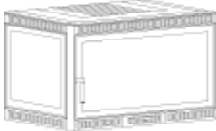
HKEL hoek links

Breedte	Hoogte/diepte	Art.-nr.		Art.-nr.	Prijs / €
mm	mm	deur linksdraaiend		deur rechtsdraaiend	Zwart
501-600	Tot 500	06/7061-8910		06/7061-8920	3.959,-
601-700	Tot 500	06/7071-8910		06/7071-8920	4.173,-
701-800	Tot 500	06/7081-8910		06/7081-8920	4.387,-
801-900	Tot 500	06/7091-8910		06/7091-8920	4.601,-
901-1000	Tot 500	06/7101-8910		06/7101-8920	4.815,-
1001-1100	Tot 500	06/7111-8910		06/7111-8920	5.029,-
1101-1200	Tot 500	06/7121-8910		06/7121-8920	5.243,-
1201-1300	Tot 500	06/7131-8910		06/7131-8920	5.457,-

HKER hoek rechts

Breedte	Hoogte/diepte	Art.-nr.		Art.-nr.	Prijs / €
mm	mm	deur linksdraaiend		deur rechtsdraaiend	Zwart
501-600	Tot 500	06/7062-8910		06/7062-8920	3.959,-
601-700	Tot 500	06/7072-8910		06/7072-8920	4.173,-
701-800	Tot 500	06/7082-8910		06/7082-8920	4.387,-
801-900	Tot 500	06/7092-8910		06/7092-8920	4.601,-
901-1000	Tot 500	06/7102-8910		06/7102-8920	4.815,-
1001-1100	Tot 500	06/7112-8910		06/7112-8920	5.029,-
1101-1200	Tot 500	06/7122-8910		06/7122-8920	5.243,-
1201-1300	Tot 500	06/7132-8910		06/7132-8920	5.457,-

HKD hoek links rechts

Breedte	Hoogte/diepte	Art.-nr.		Art.-nr.	Prijs / €
mm	mm	deur linksdraaiend		deur rechtsdraaiend	Zwart
501-600	Tot 500	06/7063-8910		06/7063-8920	4.280,-
601-700	Tot 500	06/7073-8910		06/7073-8920	4.494,-
701-800	Tot 500	06/7083-8910		06/7083-8920	4.708,-
801-900	Tot 500	06/7093-8910		06/7093-8920	4.922,-
901-1000	Tot 500	06/7103-8910		06/7103-8920	5.136,-
1001-1100	Tot 500	06/7113-8910		06/7113-8920	5.350,-
1101-1200	Tot 500	06/7123-8910		06/7123-8920	5.564,-
1201-1300	Tot 500	06/7133-8910		06/7133-8920	5.778,-



Informatieblad
Inzethaard

Opties

	Art.-nr.	Aufpreis / €
Speciale hoogte vanaf 500 mm per begonnen 100 mm	06/7000-9201	236,-
Speciale diepte vanaf 500 mm per begonnen 50 mm	06/7000-9202	118,-
Breedte kleiner dan 500 mm		Op aanvraag

Verkoopprijzen in € excl. btw | Onder voorbehoud van vergissingen en aanpassingen. Afbeeldingen kunnen afwijken.

HKP panorama, 3-delig glas met hoekstijl

Breedte	Hoogte/diepte	Art.-nr.	Art.-nr.	Prijs / €
mm	mm	deur linksdraaiend	deur rechtsdraaiend	Zwart
501-600	Tot 500	06/7064-8910	06/7064-8920	4.066,-
601-700	Tot 500	06/7074-8910	06/7074-8920	4.280,-
701-800	Tot 500	06/7084-8910	06/7084-8920	4.494,-
801-900	Tot 500	06/7094-8910	06/7094-8920	4.708,-
901-1000	Tot 500	06/7104-8910	06/7104-8920	4.922,-
1001-1100	Tot 500	06/7114-8910	06/7114-8920	5.136,-
1101-1200	Tot 500	06/7124-8910	06/7124-8920	5.350,-
1201-1300	Tot 500	06/7134-8910	06/7134-8920	5.564,-

**HKR rond glas**

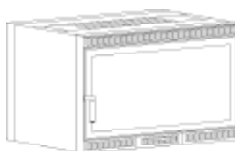
Breedte	Hoogte/diepte	Art.-nr.	Art.-nr.	Prijs / €
mm	mm	deur linksdraaiend	deur rechtsdraaiend	Zwart
501-600	Tot 500	06/7065-8910	06/7065-8920	4.815,-
601-700	Tot 500	06/7075-8910	06/7075-8920	5.029,-
701-800	Tot 500	06/7085-8910	06/7085-8920	5.243,-
801-900	Tot 500	06/7095-8910	06/7095-8920	5.457,-
901-1000	Tot 500	06/7105-8910	06/7105-8920	5.671,-
1001-1100	Tot 500	06/7115-8910	06/7115-8920	5.885,-
1101-1200	Tot 500	06/7125-8910	06/7125-8920	6.099,-
1201-1300	Tot 500	06/7135-8910	06/7135-8920	6.313,-

**HKRB ronde boog**

Breedte	Hoogte/diepte	Art.-nr.	Art.-nr.	Prijs / €
mm	mm	deur linksdraaiend	deur rechtsdraaiend	Zwart
501-600	Tot 500	06/7066-8910	06/7066-8920	4.601,-
601-700	Tot 500	06/7076-8910	06/7076-8920	4.815,-
701-800	Tot 500	06/7086-8910	06/7086-8920	5.029,-
801-900	Tot 500	06/7096-8910	06/7096-8920	5.243,-
901-1000	Tot 500	06/7106-8910	06/7106-8920	5.457,-
1001-1100	Tot 500	06/7116-8910	06/7116-8920	5.671,-
1101-1200	Tot 500	06/7126-8910	06/7126-8920	5.885,-
1201-1300	Tot 500	06/7136-8910	06/7136-8920	6.099,-

**HKTV tunnelversie**

Breedte	Hoogte/diepte	Art.-nr.	Art.-nr.	Prijs / €
mm	mm	deur linksdraaiend	deur rechtsdraaiend	Zwart
501-600	Tot 500	06/7067-8910	06/7067-8920	4.387,-
601-700	Tot 500	06/7077-8910	06/7077-8920	4.601,-
701-800	Tot 500	06/7087-8910	06/7087-8920	4.815,-
801-900	Tot 500	06/7097-8910	06/7097-8920	5.029,-
901-1000	Tot 500	06/7107-8910	06/7107-8920	5.243,-
1001-1100	Tot 500	06/7117-8910	06/7117-8920	5.457,-
1101-1200	Tot 500	06/7127-8910	06/7127-8920	5.671,-
1201-1300	Tot 500	06/7137-8910	06/7137-8920	5.885,-



Informatieblad
Inzethaard

Opties

	Art.-nr.	Aufpreis / €
Speciale hoogte vanaf 500 mm per begonnen 100 mm	06/7000-9201	236,-
Speciale diepte vanaf 500 mm per begonnen 50 mm	06/7000-9202	118,-
Breedte kleiner dan 500 mm		Op aanvraag

Verkoopprijzen in € excl. btw | Onder voorbehoud van vergissingen en aanpassingen. Afbeeldingen kunnen afwijken.

Inzethaard pro (op maat gemaakt)

Met geïntegreerde besturingseenheid



Met onze geavanceerde technologie, verschillende inbouwdieptes en een nauwkeurige selectie van opties en frames is achteraf inbouwen nog nooit zo eenvoudig geweest. De pro cassettes maken indruk met hun efficiënte rookgasgeleiding. Dit verlaagt de rookgastemperatuur en het daarmee gepaard gaande warmteverlies aanzienlijk. De gebruiksvriendelijke verbrandingstechnologie met een stroomloos automatisch regelsysteem zorgt voor een hoog rendement. Dit resulteert in een milieuvriendelijke verbranding met een laag houtverbruik en een schone schijf. Dankzij de in hoogte verstelbare poten kunnen de pro-openhaardcassettes tijdens de installatie op de perfecte hoogte worden ingesteld. De convectieventilator is optioneel.

U kunt uw bestelling plaatsen met behulp van het maatblad op pagina 256.

Reinigingsopening

Convectiebuizen schuin geplaatst

Trilrooster

Vlamplaten

Uitneembare lamellen

Rookgaskanaalverlenging

Warmeluchtuitgang

Vlamplaat

Dubbele ruitventilatie

Tertiaire lucht

Greep verwijderbaar

Bekleding van vermiculiet


deur zelfsluitend

Convectiekamer

Luchttoevoer

Stroomloze automatische besturing van de verbrandingslucht

Asemmer



Productvideo

Op ons YouTube-kanaal stellen wij onze inzethaarden pro uitgebreid aan u voor.

YouTube: Camina Schmid



Verticale lamellen



lamellen met dwarslatten

In zwart, messing of rvs verkrijgbaar voor beide varianten.

HKF front pro

Breedte	Hoogte/diepte	Art.-nr.		Art.-nr.	Prijs / €
mm	mm	deur linksdraaiend		deur rechtsdraaiend	Zwart
501-600	Tot 500	06/6060-8910		06/6060-8920	4.173,-
601-700	Tot 500	06/6070-8910		06/6070-8920	4.387,-
701-800	Tot 500	06/6080-8910		06/6080-8920	4.601,-
801-900	Tot 500	06/6090-8910		06/6090-8920	4.815,-
901-1000	Tot 500	06/6100-8910		06/6100-8920	5.029,-
1001-1100	Tot 500	06/6110-8910		06/6110-8920	5.243,-
1101-1200	Tot 500	06/6120-8910		06/6120-8920	5.457,-
1201-1300	Tot 500	06/6130-8910		06/6130-8920	5.671,-

HKEL hoek links pro

Breedte	Hoogte/diepte	Art.-nr.		Art.-nr.	Prijs / €
mm	mm	deur linksdraaiend		deur rechtsdraaiend	Zwart
501-600	Tot 500	06/6061-8910		06/6061-8920	4.601,-
601-700	Tot 500	06/6071-8910		06/6071-8920	4.815,-
701-800	Tot 500	06/6081-8910		06/6081-8920	5.029,-
801-900	Tot 500	06/6091-8910		06/6091-8920	5.243,-
901-1000	Tot 500	06/6101-8910		06/6101-8920	5.457,-
1001-1100	Tot 500	06/6111-8910		06/6111-8920	5.671,-
1101-1200	Tot 500	06/6121-8910		06/6121-8920	5.885,-
1201-1300	Tot 500	06/6131-8910		06/6131-8920	6.099,-

HKER hoek rechts pro

Breedte	Hoogte/diepte	Art.-nr.		Art.-nr.	Prijs / €
mm	mm	deur linksdraaiend		deur rechtsdraaiend	Zwart
501-600	Tot 500	06/6062-8910		06/6062-8920	4.601,-
601-700	Tot 500	06/6072-8910		06/6072-8920	4.815,-
701-800	Tot 500	06/6082-8910		06/6082-8920	5.029,-
801-900	Tot 500	06/6092-8910		06/6092-8920	5.243,-
901-1000	Tot 500	06/6102-8910		06/6102-8920	5.457,-
1001-1100	Tot 500	06/6112-8910		06/6112-8920	5.671,-
1101-1200	Tot 500	06/6122-8910		06/6122-8920	5.885,-
1201-1300	Tot 500	06/6132-8910		06/6132-8920	6.099,-

HKD hoek links rechts pro

Breedte	Hoogte/diepte	Art.-nr.		Art.-nr.	Prijs / €
mm	mm	deur linksdraaiend		deur rechtsdraaiend	Zwart
501-600	Tot 500	06/6063-8910		06/6063-8920	5.029,-
601-700	Tot 500	06/6073-8910		06/6073-8920	5.243,-
701-800	Tot 500	06/6083-8910		06/6083-8920	5.457,-
801-900	Tot 500	06/6093-8910		06/6093-8920	5.671,-
901-1000	Tot 500	06/6103-8910		06/6103-8920	5.885,-
1001-1100	Tot 500	06/6113-8910		06/6113-8920	6.099,-
1101-1200	Tot 500	06/6123-8910		06/6123-8920	6.313,-
1201-1300	Tot 500	06/6133-8910		06/6133-8920	6.527,-



Informatieblad
Inzethaard pro

Opties

	Art.-nr.	Aufpreis / €
Speciale hoogte vanaf 500 mm per begonnen 100 mm	06/6000-9201	236,-
Speciale diepte vanaf 500 mm per begonnen 50 mm	06/6000-9202	118,-
Breedte kleiner dan 500 mm		Op aanvraag

HKP Panorama pro, 3-delig glas met hoekstijl

Breedte	Hoogte/diepte	Art.-nr.	Art.-nr.	Prijs / €
mm	mm	deur linksdraaiend	deur rechtsdraaiend	Zwart
501-600	Tot 500	06/6064-8910	06/6064-8920	4.815,-
601-700	Tot 500	06/6074-8910	06/6074-8920	5.029,-
701-800	Tot 500	06/6084-8910	06/6084-8920	5.243,-
801-900	Tot 500	06/6094-8910	06/6094-8920	5.457,-
901-1000	Tot 500	06/6104-8910	06/6104-8920	5.671,-
1001-1100	Tot 500	06/6114-8910	06/6114-8920	5.885,-
1101-1200	Tot 500	06/6124-8910	06/6124-8920	6.099,-
1201-1300	Tot 500	06/6134-8910	06/6134-8920	6.313,-

**HKR rond glas pro**

Breedte	Hoogte/diepte	Art.-nr.	Art.-nr.	Prijs / €
mm	mm	deur linksdraaiend	deur rechtsdraaiend	Zwart
501-600	Tot 500	06/6065-8910	06/6065-8920	5.671,-
601-700	Tot 500	06/6075-8910	06/6075-8920	5.885,-
701-800	Tot 500	06/6085-8910	06/6085-8920	6.099,-
801-900	Tot 500	06/6095-8910	06/6095-8920	6.313,-
901-1000	Tot 500	06/6105-8910	06/6105-8920	6.527,-
1001-1100	Tot 500	06/6115-8910	06/6115-8920	6.741,-
1101-1200	Tot 500	06/6125-8910	06/6125-8920	6.955,-
1201-1300	Tot 500	06/6135-8910	06/6135-8920	7.169,-

**HKRB ronde boog pro**

Breedte	Hoogte/diepte	Art.-nr.	Art.-nr.	Prijs / €
mm	mm	deur linksdraaiend	deur rechtsdraaiend	Zwart
501-600	Tot 500	06/6066-8910	06/6066-8920	5.457,-
601-700	Tot 500	06/6076-8910	06/6076-8920	5.671,-
701-800	Tot 500	06/6086-8910	06/6086-8920	5.885,-
801-900	Tot 500	06/6096-8910	06/6096-8920	6.099,-
901-1000	Tot 500	06/6106-8910	06/6106-8920	6.313,-
1001-1100	Tot 500	06/6116-8910	06/6116-8920	6.527,-
1101-1200	Tot 500	06/6126-8910	06/6126-8920	6.741,-
1201-1300	Tot 500	06/6136-8910	06/6136-8920	6.955,-

**HKTV tunnelversie pro**

Breedte	Hoogte/diepte	Art.-nr.	Art.-nr.	Prijs / €
mm	mm	deur linksdraaiend	deur rechtsdraaiend	Zwart
501-600	Tot 500	06/6067-8910	06/6067-8920	5.136,-
601-700	Tot 500	06/6077-8910	06/6077-8920	5.350,-
701-800	Tot 500	06/6087-8910	06/6087-8920	5.564,-
801-900	Tot 500	06/6097-8910	06/6097-8920	5.778,-
901-1000	Tot 500	06/6107-8910	06/6107-8920	5.992,-
1001-1100	Tot 500	06/6117-8910	06/6117-8920	6.206,-
1101-1200	Tot 500	06/6127-8910	06/6127-8920	6.420,-
1201-1300	Tot 500	06/6137-8910	06/6137-8920	6.634,-



Informatieblad
Inzethaard pro

Opties

	Art.-nr.	Aufpreis / €
Speciale hoogte vanaf 500 mm per begonnen 100 mm	06/6000-9201	236,-
Speciale diepte vanaf 500 mm per begonnen 50 mm	06/6000-9202	118,-
Breedte kleiner dan 500 mm		Op aanvraag

Verkoopprijzen in € excl. btw | Onder voorbehoud van vergissingen en aanpassingen. Afbeeldingen kunnen afwijken.

Inzethaard om in open haarden te plaatsen

Kant-en-klaar gedimensioneerd voor modellen van bekende fabrikanten

i

Ben je op zoek naar het juiste vervangingsmodel? Je vindt het hier: Ons assortiment bevat verschillende cassette-modellen van acht bekende fabrikanten. **Meer informatie vind je op pagina 124.**

Inzethaard voor het vervangen Kago Garanta incl. inbouwlijst en rookkanaalaansluituit zonder pootonderstel, 6,5 kW

Model	Prijs / €
• Kago Garanta 600 – Front glas, deur linksdraaiend	4.826,-
• Kago Garanta 600 – Front glas, deur rechtsdraaiend	4.826,-
• Kago Garanta 601 – Front + glas links, deur linksdraaiend	5.147,-
• Kago Garanta 601 – Front + glas links, deur rechtsdraaiend	5.147,-
• Kago Garanta 602 – Front + glas rechts, deur linksdraaiend	5.147,-
• Kago Garanta 602 – Front + glas rechts, deur rechtsdraaiend	5.147,-
• Kago Garanta 603 – 3-zijdig glas, deur linksdraaiend	5.468,-
• Kago Garanta 603 – 3-zijdig glas, deur rechtsdraaiend	5.468,-

Inzethaard voor het vervangen Kago Genius incl. inbouwlijst, rookkanaalaansluituit en pootonderstel, 6,5 kW

Model	Prijs / €
• Kago Genius 500 – Radius glas, deur linksdraaiend	6.089,-
• Kago Genius 500 – Radius glas, deur rechtsdraaiend	6.089,-
• Kago Genius 500 – Prisma glas met hoekstijl, deur linksdraaiend	5.340,-
• Kago Genius 500 – Prisma glas met hoekstijl, deur rechtsdraaiend	5.340,-
• Kago Genius 500 – Recht glas, deur linksdraaiend	4.912,-
• Kago Genius 500 – Recht glas, deur rechtsdraaiend	4.912,-

Inzethaard voor het vervangen Kago Gigant incl. inbouwlijst, rookgascollector en pootonderstel, 8,0 kW

Model	Prijs / €
• Kago Gigant 700 – Front glas, deur linksdraaiend	5.211,-
• Kago Gigant 700 – Front glas, deur rechtsdraaiend	5.211,-
• Kago Gigant 701 – Front + glas links, deur linksdraaiend	5.532,-
• Kago Gigant 701 – Front + glas links, deur rechtsdraaiend	5.532,-
• Kago Gigant 702 – Front + glas rechts, deur linksdraaiend	5.532,-
• Kago Gigant 702 – Front + glas rechts, deur rechtsdraaiend	5.532,-
• Kago Gigant 703 – 3-zijdig glas, deur linksdraaiend	5.853,-
• Kago Gigant 703 – 3-zijdig glas, deur rechtsdraaiend	5.853,-
• Kago Gigant 704 – Ruimteverdeler 3-zijdig glas, deur linksdraaiend	5.853,-
• Kago Gigant 704 – Ruimteverdeler 3-zijdig glas, deur rechtsdraaiend	5.853,-
• Kago Gigant 705 – Tunnelversie, deur linksdraaiend	6.153,-
• Kago Gigant 705 – Tunnelversie, deur rechtsdraaiend	6.153,-

Verkoopprijzen in € excl. btw | Onder voorbehoud van vergissingen en aanpassingen. Afbeeldingen kunnen afwijken.

Inzethaard voor het vervangen Kago Goliath incl. inbouwlijst, 6,5 kW

Model	Prijs / €
• Kago Goliath zonder koepel – Prisma glas met hoekstijl, deur linksdraaiend	4.783,-
• Kago Goliath zonder koepel – Prisma glas met hoekstijl, deur rechtsdraaiend	4.783,-
• Kago Goliath met koepel – Prisma glas met hoekstijl, deur linksdraaiend	5.115,-
• Kago Goliath met koepel – Prisma glas met hoekstijl, deur rechtsdraaiend	5.115,-

Inzethaard voor het vervangen Olsberg incl. inbouwlijst, rookkanaalaansluituit en pootonderstel

Model	Prijs / €
• Olsberg HK 9 – Front glas, 6,5 kW, deur linksdraaiend	4.666,-
• Olsberg HK 9 – Front glas, 6,5 kW, deur rechtsdraaiend	4.666,-
• Olsberg HK 9 – Front + glas rechts, 6,5 kW, deur linksdraaiend	4.987,-
• Olsberg HK 9 – Front + glas rechts, 6,5 kW, deur rechtsdraaiend	4.987,-
• Olsberg HK 9 – Front + glas links, 6,5 kW, deur linksdraaiend	4.987,-
• Olsberg HK 9 – Front + glas links, 6,5 kW, deur rechtsdraaiend	4.987,-
• Olsberg HK 11 – Prisma glas met hoekstijl, 8,0 kW, deur linksdraaiend	5.714,-
• Olsberg HK 11 – Prisma glas met hoekstijl, 8,0 kW, deur rechtsdraaiend	5.714,-
• Olsberg HK 12 – Prisma glas met hoekstijl, 8,0 kW, deur linksdraaiend	5.714,-
• Olsberg HK 12 – Prisma glas met hoekstijl, 8,0 kW, deur rechtsdraaiend	5.714,-

Inzethaard voor het vervangen Wodtke incl. inbouwlijst, rookkanaalaansluituit en pootonderstel, 8,0 kW

Model	Prijs / €
• Wodtke HK 01 – Prisma glas met hoekstijl, deur linksdraaiend	5.629,-
• Wodtke HK 01 – Prisma glas met hoekstijl, deur rechtsdraaiend	5.629,-
• Wodtke HK 02 – Prisma glas met hoekstijl, deur linksdraaiend	5.629,-
• Wodtke HK 02 – Prisma glas met hoekstijl, deur rechtsdraaiend	5.629,-

Inzethaard voor het vervangen Jotul incl. inbouwlijst, rookkanaalaansluituit en pootonderstel, 8,0 kW

Model	Prijs / €
• Jotul I 80 Maxi Harmony – Radius glas, deur linksdraaiend	6.260,-
• Jotul I 80 Maxi Harmony – Radius glas, deur rechtsdraaiend	6.260,-
• Jotul I 80 Maxi Panorama – Prisma glas met hoekstijl, deur linksdraaiend	5.511,-
• Jotul I 80 Maxi Panorama – Prisma glas met hoekstijl, deur rechtsdraaiend	5.511,-
• Jotul 17a – Prisma glas met hoekstijl, deur linksdraaiend	5.276,-
• Jotul 17a – Prisma glas met hoekstijl, deur rechtsdraaiend	5.276,-
• Jotul 18 – Front glas, deur linksdraaiend	4.837,-
• Jotul 18 – Front glas, deur rechtsdraaiend	4.837,-
• Jotul 18 – Radius glas, deur linksdraaiend	6.014,-
• Jotul 18 – Radius glas, deur rechtsdraaiend	6.014,-
• Jotul 18 – Prisma glas met hoekstijl, deur linksdraaiend	5.276,-
• Jotul 18 – Prisma glas met hoekstijl, deur rechtsdraaiend	5.276,-

Inzethaard voor het vervangen Cheminee Philippe incl. inbouwlijst en rookgascollector, 8,0 kW

Model	Prijs / €
• Cheminee Philippe Primo, deur linksdraaiend	4.922,-
• Cheminee Philippe Primo, deur rechtsdraaiend	4.922,-

Verkoopprijzen in € excl. btw | Onder voorbehoud van vergissingen en aanpassingen. Afbeeldingen kunnen afwijken.

Inzethaard voor het vervangen Barbas incl. inbouwlijst, rookkanaalaansluituit en pootonderstel

Model	Prijs / €
• Barbas Panolux 52 / 65 – Prisma glas met hoekstijl, 6,5 kW, deur linksdraaiend	5.490,-
• Barbas Panolux 52 / 65 – Prisma glas met hoekstijl, 6,5 kW, deur rechtsdraaiend	5.490,-
• Barbas Unilux 85 – Front glas, 10,0 kW, deur linksdraaiend	5.575,-
• Barbas Unilux 85 – Front glas, 10,0 kW, deur rechtsdraaiend	5.575,-

Inzethaard voor het vervangen Hark incl. inbouwlijst en rookgascollector, 8,0 kW

Model	Prijs / €
• Hark Radiante 500 / 10 – Front glas, deur linksdraaiend	4.922,-
• Hark Radiante 500 / 10 – Front glas, deur rechtsdraaiend	4.922,-
• Hark Radiante 500 / 20 – Front + glas links, deur linksdraaiend	5.243,-
• Hark Radiante 500 / 20 – Front + glas links, deur rechtsdraaiend	5.243,-
• Hark Radiante 500 / 20 – Front + glas rechts, deur linksdraaiend	5.243,-
• Hark Radiante 500 / 20 – Front + glas rechts, deur rechtsdraaiend	5.243,-
• Hark Radiante 500 / 30 – 3-zijdig glas, deur linksdraaiend	5.564,-
• Hark Radiante 500 / 30 – 3-zijdig glas, deur rechtsdraaiend	5.564,-
• Hark Radiante 600 / 10 – Front glas, deur linksdraaiend	4.922,-
• Hark Radiante 600 / 10 – Front glas, deur rechtsdraaiend	4.922,-
• Hark Radiante 600 / 20 – Front + glas links, deur linksdraaiend	5.243,-
• Hark Radiante 600 / 20 – Front + glas links, deur rechtsdraaiend	5.243,-
• Hark Radiante 600 / 20 – Front + glas rechts, deur linksdraaiend	5.243,-
• Hark Radiante 600 / 20 – Front + glas rechts, deur rechtsdraaiend	5.243,-
• Hark Radiante 600 / 30 – 3-zijdig glas, deur linksdraaiend	5.564,-
• Hark Radiante 600 / 30 – 3-zijdig glas, deur rechtsdraaiend	5.564,-
• Hark Radiante 700 / 10 – Front glas, deur linksdraaiend	5.457,-
• Hark Radiante 700 / 10 – Front glas, deur rechtsdraaiend	5.457,-
• Hark Radiante 700 / 20 – Front + glas links, deur linksdraaiend	5.778,-
• Hark Radiante 700 / 20 – Front + glas links, deur rechtsdraaiend	5.778,-
• Hark Radiante 700 / 20 – Front + glas rechts, deur linksdraaiend	5.778,-
• Hark Radiante 700 / 20 – Front + glas rechts, deur rechtsdraaiend	5.778,-
• Hark Radiante 700 / 30 – 3-zijdig glas, deur linksdraaiend	5.992,-
• Hark Radiante 700 / 30 – 3-zijdig glas, deur rechtsdraaiend	5.992,-
• Hark Radiante 900 / 30 – Prisma glas met hoekstijl, deur linksdraaiend, met pootonderstel	5.586,-
• Hark Radiante 900 / 30 – Prisma glas met hoekstijl, deur rechtsdraaiend, met pootonderstel	5.586,-

Inzethaard voor het vervangen Leda incl. inbouwlijst, rookkanaalaansluituit en pootonderstel

Model	Prijs / €
• Leda Norderney – Prisma glas met hoekstijl, 8,0 kW, deur linksdraaiend	5.094,-
• Leda Norderney – Prisma glas met hoekstijl, 8,0 kW, deur rechtsdraaiend	5.094,-
• Leda Borkum 316 – Prisma glas met hoekstijl, 8,0 kW, deur linksdraaiend	5.094,-
• Leda Borkum 316 – Prisma glas met hoekstijl, 8,0 kW, deur rechtsdraaiend	5.094,-
• Leda Helgoland 8819 – Front glas, deur linksdraaiend	4.901,-
• Leda Helgoland 8819 – Front glas, deur rechtsdraaiend	4.901,-
• Leda Helgoland 8819 – Front + glas links, deur linksdraaiend	5.222,-
• Leda Helgoland 8819 – Front + glas links, deur rechtsdraaiend	5.222,-
• Leda Helgoland 8819 – Front + glas rechts, deur linksdraaiend	5.222,-
• Leda Helgoland 8819 – Front + glas rechts, deur rechtsdraaiend	5.222,-

Verkoopprijzen in € excl. btw | Onder voorbehoud van vergissingen en aanpassingen. Afbeeldingen kunnen afwijken.

Inzethaard pro voor het vervangen

Kant-en-klaar gedimensioneerd voor modellen van bekende fabrikanten

i

Ben je op zoek naar het juiste vervangingsmodel? Je vindt het hier: Ons assortiment bevat verschillende cassette-modellen van acht bekende fabrikanten. **Meer informatie vind je op pagina 127.**

Inzethaard pro voor het vervangen Kago Garanta incl. inbouwlijst en rookkanaalaansluiting zonder pootonderstel, 6,5 kW

Model	Art.-nr.	Prijs / €
• Kago Garanta 600 – Front glas, deur linksdraaiend	06/1600-0110	5.350,-
• Kago Garanta 600 – Front glas, deur rechtsdraaiend	06/1600-0120	5.350,-
• Kago Garanta 601 – Front + glas links, deur linksdraaiend	06/1601-0110	5.778,-
• Kago Garanta 601 – Front + glas links, deur rechtsdraaiend	06/1601-0120	5.778,-
• Kago Garanta 602 – Front + glas rechts, deur linksdraaiend	06/1602-0110	5.778,-
• Kago Garanta 602 – Front + glas rechts, deur rechtsdraaiend	06/1602-0120	5.778,-
• Kago Garanta 603 – 3-zijdig glas, deur linksdraaiend	06/1603-0110	6.313,-
• Kago Garanta 603 – 3-zijdig glas, deur rechtsdraaiend	06/1603-0120	6.313,-

Inzethaard pro voor het vervangen Kago Genius incl. inbouwlijst, rookkanaalaansluiting en pootonderstel, 6,5 kW

Model	Art.-nr.	Prijs / €
• Kago Genius 500 – Radius glas, deur linksdraaiend	06/1500-0110	6.955,-
• Kago Genius 500 – Radius glas, deur rechtsdraaiend	06/1500-0120	6.955,-
• Kago Genius 500 – Prisma glas, deur linksdraaiend	06/1501-0110	6.099,-
• Kago Genius 500 – Prisma glas, deur rechtsdraaiend	06/1501-0120	6.099,-
• Kago Genius 500 – Recht glas, deur linksdraaiend	06/1502-0110	5.457,-
• Kago Genius 500 – Recht glas, deur rechtsdraaiend	06/1502-0120	5.457,-

Inzethaard pro voor het vervangen Kago Gigant incl. inbouwlijst, rookgascollector en pootonderstel, 8,0 kW

Model	Art.-nr.	Prijs / €
• Kago Gigant 700 – Front glas, deur linksdraaiend	06/1700-0110	5.671,-
• Kago Gigant 700 – Front glas, deur rechtsdraaiend	06/1700-0120	5.671,-
• Kago Gigant 701 – Front + glas links, deur linksdraaiend	06/1701-0110	5.992,-
• Kago Gigant 701 – Front + glas links, deur rechtsdraaiend	06/1701-0120	5.992,-
• Kago Gigant 702 – Front + glas rechts, deur linksdraaiend	06/1702-0110	5.992,-
• Kago Gigant 702 – Front + glas rechts, deur rechtsdraaiend	06/1702-0120	5.992,-
• Kago Gigant 703 – 3-zijdig glas, deur linksdraaiend	06/1703-0110	6.420,-
• Kago Gigant 703 – 3-zijdig glas, deur rechtsdraaiend	06/1703-0120	6.420,-
• Kago Gigant 704 – Ruimteverdeler 3-zijdig glas, deur linksdraaiend	06/1704-0110	6.634,-
• Kago Gigant 704 – Ruimteverdeler 3-zijdig glas, deur rechtsdraaiend	06/1704-0120	6.634,-
• Kago Gigant 705 – Tunnelversie, deur linksdraaiend	06/1705-0110	6.420,-
• Kago Gigant 705 – Tunnelversie, deur rechtsdraaiend	06/1705-0120	6.420,-

Verkoopprijzen in € excl. btw | Onder voorbehoud van vergissingen en aanpassingen. Afbeeldingen kunnen afwijken.

Inzethaard pro voor het vervangen Kago Goliath incl. inbouwlijst, 6,5 kW

Model	Art.-nr.	Prijs / €
• Kago Goliath zonder koepel – Prisma glas zonder hoekstijl, massief glas, deur linksdraaiend	06/1800-0110	5.671,-
• Kago Goliath zonder koepel – Prisma glas zonder hoekstijl, massief glas, deur rechtsdraaiend	06/1800-0120	5.671,-
• Kago Goliath met koepel – Prisma glas zonder hoekstijl, massief glas, deur linksdraaiend	06/1801-0110	6.099,-
• Kago Goliath met koepel – Prisma glas zonder hoekstijl, massief glas, deur rechtsdraaiend	06/1801-0120	6.099,-

Inzethaard pro voor het vervangen Olsberg incl. inbouwlijst, rookkanaalaansluituit en pootonderstel

Model	Art.-nr.	Prijs / €
• Olsberg HK 9 – Front glas, 6,5 kW, deur linksdraaiend	06/2090-0110	5.350,-
• Olsberg HK 9 – Front glas, 6,5 kW, deur rechtsdraaiend	06/2090-0120	5.350,-
• Olsberg HK 9 – Front + glas rechts, 6,5 kW, deur linksdraaiend	06/2091-0110	5.778,-
• Olsberg HK 9 – Front + glas rechts, 6,5 kW, deur rechtsdraaiend	06/2091-0120	5.778,-
• Olsberg HK 9 – Front + glas links, 6,5 kW, deur linksdraaiend	06/2092-0110	5.778,-
• Olsberg HK 9 – Front + glas links, 6,5 kW, deur rechtsdraaiend	06/2092-0120	5.778,-
• Olsberg HK 11 – Prisma glas met hoekstijl, 8,0 kW, deur linksdraaiend	06/2011-0110	6.099,-
• Olsberg HK 11 – Prisma glas met hoekstijl, 8,0 kW, deur rechtsdraaiend	06/2011-0120	6.099,-
• Olsberg HK 12 – Prisma glas met hoekstijl, 8,0 kW, deur linksdraaiend	06/2012-0110	6.099,-
• Olsberg HK 12 – Prisma glas met hoekstijl, 8,0 kW, deur rechtsdraaiend	06/2012-0120	6.099,-

Inzethaard pro voor het vervangen Wodtke incl. inbouwlijst, rookkanaalaansluituit en pootonderstel, 8,0 kW

Model	Art.-nr.	Prijs / €
• Wodtke HK 01 – Prisma glas met hoekstijl, deur linksdraaiend	06/3001-0110	6.527,-
• Wodtke HK 01 – Prisma glas met hoekstijl, deur rechtsdraaiend	06/3001-0120	6.527,-
• Wodtke HK 02 – Prisma glas met hoekstijl, deur linksdraaiend	06/3002-0110	6.527,-
• Wodtke HK 02 – Prisma glas met hoekstijl, deur rechtsdraaiend	06/3002-0120	6.527,-

Inzethaard pro voor het vervangen Jotul incl. inbouwlijst, rookkanaalaansluituit en pootonderstel, 8,0 kW

Model	Art.-nr.	Prijs / €
• Jotul I 80 Maxi Harmony – Radius glas, deur linksdraaiend	06/4080-0110	6.848,-
• Jotul I 80 Maxi Harmony – Radius glas, deur rechtsdraaiend	06/4080-0120	6.848,-
• Jotul I 80 Maxi Panorama – Prisma glas met hoekstijl, deur linksdraaiend	06/4081-0110	5.885,-
• Jotul I 80 Maxi Panorama – Prisma glas met hoekstijl, deur rechtsdraaiend	06/4081-0120	5.885,-
• Jotul 17a – Prisma glas met hoekstijl, deur linksdraaiend	06/4170-0110	5.671,-
• Jotul 17a – Prisma glas met hoekstijl, deur rechtsdraaiend	06/4170-0120	5.671,-
• Jotul 18 – Front glas, deur linksdraaiend	06/4180-0110	5.457,-
• Jotul 18 – Front glas, deur rechtsdraaiend	06/4180-0120	5.457,-
• Jotul 18 – Radius glas, deur linksdraaiend	06/4181-0110	6.206,-
• Jotul 18 – Radius glas, deur rechtsdraaiend	06/4181-0120	6.206,-
• Jotul 18 – Prisma glas met hoekstijl, deur linksdraaiend	06/4182-0110	5.992,-
• Jotul 18 – Prisma glas met hoekstijl, deur rechtsdraaiend	06/4182-0120	5.992,-

Inzethaard pro voor het vervangen Cheminee Philippe incl. inbouwlijst en rookgascollector, 8,0 kW

Model	Art.-nr.	Prijs / €
• Cheminee Philippe Primo, deur linksdraaiend	06/5008-0110	5.243,-
• Cheminee Philippe Primo, deur rechtsdraaiend	06/5008-0120	5.243,-

Verkoopprijzen in € excl. btw | Onder voorbehoud van vergissingen en aanpassingen. Afbeeldingen kunnen afwijken.

Inzethaard pro voor het vervangen Barbas incl. inbouwlijst, rookkanaalaansluituit en pootonderstel

Model	Art.-nr.	Prijs / €
• Barbas Panolux 52 / 65 – Prisma glas met hoekstijl, 6,5 kW, deur linksdraaiend	06/6065-0110	5.564,-
• Barbas Panolux 52 / 65 – Prisma glas met hoekstijl, 6,5 kW, deur rechtsdraaiend	06/6065-0120	5.564,-
• Barbas Unilux 85 – Front glas, 10,0 kW, deur linksdraaiend	06/6010-0110	5.778,-
• Barbas Unilux 85 – Front glas, 10,0 kW, deur rechtsdraaiend	06/6010-0120	5.778,-

Inzethaard pro voor het vervangen Hark incl. inbouwlijst en rookgascollector, 8,0 kW

Model	Art.-nr.	Prijs / €
• Hark Radiante 500 / 10 – Front glas, deur linksdraaiend	06/7500-0110	5.350,-
• Hark Radiante 500 / 10 – Front glas, deur rechtsdraaiend	06/7500-0120	5.350,-
• Hark Radiante 500 / 20 – Front + glas links, deur linksdraaiend	06/7501-0110	5.778,-
• Hark Radiante 500 / 20 – Front + glas links, deur rechtsdraaiend	06/7501-0120	5.778,-
• Hark Radiante 500 / 20 – Front + glas rechts, deur linksdraaiend	06/7502-0110	5.778,-
• Hark Radiante 500 / 20 – Front + glas rechts, deur rechtsdraaiend	06/7502-0120	5.778,-
• Hark Radiante 500 / 30 – 3-zijdig glas, deur linksdraaiend	06/7503-0110	6.099,-
• Hark Radiante 500 / 30 – 3-zijdig glas, deur rechtsdraaiend	06/7503-0120	6.099,-
• Hark Radiante 600 / 10 – Front glas, deur linksdraaiend	06/7600-0110	5.564,-
• Hark Radiante 600 / 10 – Front glas, deur rechtsdraaiend	06/7600-0120	5.564,-
• Hark Radiante 600 / 20 – Front + glas links, deur linksdraaiend	06/7601-0110	5.992,-
• Hark Radiante 600 / 20 – Front + glas links, deur rechtsdraaiend	06/7601-0120	5.992,-
• Hark Radiante 600 / 20 – Front + glas rechts, deur linksdraaiend	06/7602-0110	5.992,-
• Hark Radiante 600 / 20 – Front + glas rechts, deur rechtsdraaiend	06/7602-0120	5.992,-
• Hark Radiante 600 / 30 – 3-zijdig glas, deur linksdraaiend	06/7603-0110	6.313,-
• Hark Radiante 600 / 30 – 3-zijdig glas, deur rechtsdraaiend	06/7603-0120	6.313,-
• Hark Radiante 700 / 10 – Front glas, deur linksdraaiend	06/7700-0110	6.206,-
• Hark Radiante 700 / 10 – Front glas, deur rechtsdraaiend	06/7700-0120	6.206,-
• Hark Radiante 700 / 20 – Front + glas links, deur linksdraaiend	06/7701-0110	6.527,-
• Hark Radiante 700 / 20 – Front + glas links, deur rechtsdraaiend	06/7701-0120	6.527,-
• Hark Radiante 700 / 20 – Front + glas rechts, deur linksdraaiend	06/7702-0110	6.527,-
• Hark Radiante 700 / 20 – Front + glas rechts, deur rechtsdraaiend	06/7702-0120	6.527,-
• Hark Radiante 700 / 30 – 3-zijdig glas, deur linksdraaiend	06/7703-0110	6.741,-
• Hark Radiante 700 / 30 – 3-zijdig glas, deur rechtsdraaiend	06/7703-0120	6.741,-
• Hark Radiante 900 / 30 – Prisma glas met hoekstijl, deur linksdraaiend, met pootonderstel	06/7900-0110	6.741,-
• Hark Radiante 900 / 30 – Prisma glas met hoekstijl, deur rechtsdraaiend, met pootonderstel	06/7900-0120	6.741,-

Inzethaard pro voor het vervangen Leda incl. inbouwlijst, rookkanaalaansluituit en pootonderstel

Model	Art.-nr.	Prijs / €
• Leda Norderney – Prisma glas, 8,0 kW, deur linksdraaiend	06/8010-0110	5.992,-
• Leda Norderney – Prisma glas, 8,0 kW, deur rechtsdraaiend	06/8010-0120	5.992,-
• Leda Borkum 316 – Prisma glas, 8,0 kW, deur linksdraaiend	06/8011-0110	5.992,-
• Leda Borkum 316 – Prisma glas, 8,0 kW, deur rechtsdraaiend	06/8011-0120	5.992,-
• Leda Helgoland 8819 – Front glas, deur linksdraaiend	06/8014-0110	6.206,-
• Leda Helgoland 8819 – Front glas, deur rechtsdraaiend	06/8014-0120	6.206,-
• Leda Helgoland 8819 – Front + glas links, deur linksdraaiend	06/8012-0110	6.527,-
• Leda Helgoland 8819 – Front + glas links, deur rechtsdraaiend	06/8012-0120	6.527,-
• Leda Helgoland 8819 – Front + glas rechts, deur linksdraaiend	06/8013-0110	6.527,-
• Leda Helgoland 8819 – Front + glas rechts, deur rechtsdraaiend	06/8013-0120	6.527,-


Verkoopprijzen in € excl. btw | Onder voorbehoud van vergissingen en aanpassingen. Afbeeldingen kunnen afwijken.

Toebehoren

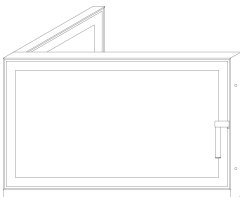
Model	Inzethaard	Inzethaard pro	
Beschrijving	Art.-nr.	Art.-nr.	Meerprijs / €
• Speciale hoogte vanaf 500 mm per begonnen 100 mm	06/7000-9201	06/6000-9201	236,-
• Speciale diepte vanaf 500 mm per begonnen 50 mm	06/7000-9202	06/6000-9202	118,-
• Hoekuitsparing	06/7000-9203	06/6000-9203	247,-
• Cassette conisch toelopend, achteraan schuin	06/7000-9204	06/6000-9204	225,-
• Uitvoering met dubbele deur , (algemeen bij een breedte vanaf \geq 800 mm)	06/7000-9205	---	247,-
• Uitvoering met dubbele deur , (algemeen bij een breedte vanaf \geq 850 mm)	---	06/6000-9205	247,-
• Zijdeur tot 700 mm breed en 300 mm diep, alleen met hoekstijl	06/7000-9206	06/6000-9206	418,-
• Zijvenster schuin, extra bij zijvenster	06/7000-9207	06/6000-9207	311,-
• Zijvenster volgens sjabloon , extra	06/7000-9208	06/6000-9208	354,-
• Zijvenster met boog , extra	06/7000-9209	06/6000-9209	631,-
• Rookkanaalaansluituit , vast om aan te schroeven \varnothing 148 mm	06/7000-9210	06/6000-9210	311,-
• Rookkanaalaansluituit , vast om aan te schroeven \varnothing 158 mm	06/7000-9211	06/6000-9211	311,-
• Rookkanaalaansluituit , vast om aan te schroeven \varnothing 178 mm	06/7000-9212	06/6000-9212	311,-
• Rookkanaalaansluituit , vast om aan te schroeven \varnothing 198 mm	06/7000-9213	06/6000-9213	311,-
• Rookgascollector , vast om aan te schroeven \varnothing 148 mm	06/7000-9214	06/6000-9214	642,-
• Rookgascollector , vast om aan te schroeven \varnothing 158 mm	06/7000-9215	06/6000-9215	642,-
• Rookgascollector , vast om aan te schroeven \varnothing 178 mm	06/7000-9216	06/6000-9216	642,-
• Rookgascollector , vast om aan te schroeven \varnothing 198 mm	06/7000-9217	06/6000-9217	642,-
• Kogelvanger bij opgezette schoorsteen	06/7000-9218	06/6000-9218	129,-
• Verticale lamellen, rvs	06/7000-9219	06/6000-9219	289,-
• Verticale lamellen, messing	06/7000-9233	06/6000-9233	289,-
• Lamellen met dwarslatten, rvs	---	06/6000-9235	289,-
• Lamellen met dwarslatten, messing	---	06/6000-9236	289,-
• Opsteekkozijnen , per zijde	06/7000-9220	06/6000-9220	65,-
• Opsteekkozijnen, rvs , per zijde	06/7000-9221	06/6000-9221	161,-
• Opsteekkozijnen, messing , per zijde	06/7000-9239	06/6000-9239	161,-
• Opsteekkozijnen , rond, per zijde	06/7000-9222	06/6000-9222	225,-
• Opsteekkozijnen, rvs , rond, per zijde	06/7000-9223	06/6000-9223	289,-
• Opsteekkozijnen, messing , rond, per zijde	06/7000-9254	06/6000-9254	289,-
• Deurframe hoeklijst van rvs , per zijde	---	06/6000-9224	247,-
• Cassette met ronde boog, compleet vervaardigd volgens sjabloon met deur recht aangepast	06/7000-9225	06/6000-9225	1.017,-
• Cassette met ronde boog, compleet vervaardigd volgens sjabloon met deur rond aangepast	06/7000-9226	06/6000-9226	1.177,-
• Binnenwerk antraciet	---	06/6000-9228	129,-
• Pootonderstel met verstelbare hoogte	---	06/6000-9229	311,-
• Speciale kleur platina	---	06/6000-9227	214,-
• Speciale kleur nikkel	---	06/6000-9238	214,-
• Inbouw materiaal	06/6000-9230	06/6000-9230	97,-
• Convectieventilator met snelheidsregeling, aansluitkabel en stekker (in de fabriek voorgemonteerd)	---	66/7050-9230	418,-

Verkoopprijzen in € excl. btw | Onder voorbehoud van vergissingen en aanpassingen. Afbeeldingen kunnen afwijken.


F front

Breedte	Hoogte	Art.-nr.		Art.-nr.	Prijs / €
mm	mm	deur linksdraaiend		deur rechtsdraaiend	antraciet
Tot 400	Tot 500	66/6400-1570		66/6410-1570	1.605,-
401-700	Tot 500	66/6700-1570		66/6710-1570	1.819,-
701-1000	Tot 500	66/6100-1570		66/6110-1570	2.033,-


EL hoek links

Breedte	Hoogte/diepte	Art.-nr.		Art.-nr.	Prijs / €
mm	mm	deur linksdraaiend		deur rechtsdraaiend	antraciet
Tot 400	Tot 500	66/6420-1570		66/6430-1570	1.926,-
401-700	Tot 500	66/6720-1570		66/6730-1570	2.140,-
701-1000	Tot 500	66/6120-1570		66/6130-1570	2.354,-

ER hoek rechts


Breedte	Hoogte/diepte	Art.-nr.		Art.-nr.	Prijs / €
mm	mm	deur linksdraaiend		deur rechtsdraaiend	antraciet
Tot 400	Tot 500	66/6440-1570		66/6450-1570	1.926,-
401-700	Tot 500	66/6740-1570		66/6750-1570	2.140,-
701-1000	Tot 500	66/6140-1570		66/6150-1570	2.354,-

ELR hoek links rechts

Breedte	Hoogte/diepte	Art.-nr.		Art.-nr.	Prijs / €
mm	mm	deur linksdraaiend		deur rechtsdraaiend	antraciet
Tot 400	Tot 500	66/6460-1570		66/6470-1570	2.354,-
401-700	Tot 500	66/6760-1570		66/6770-1570	2.568,-
701-1000	Tot 500	66/6160-1570		66/6170-1570	2.782,-

Verkoopprijzen in € excl. btw | Onder voorbehoud van vergissingen en aanpassingen. Afbeeldingen kunnen afwijken.

P Panorama, 3-delig glas

Breedte	Hoogte/diepte	Art.-nr.		Art.-nr.	Prijs / €
mm	mm	deur linksdraaiend		deur rechtsdraaiend	antraciet
Tot 700	Tot 500	66/6780-1570		66/6790-1570	2.354,-
701 – 1000	Tot 500	66/6180-1570		66/6190-1570	2.568,-

Toebehoren

Beschrijving	Art.-nr.	Meerprijs / €
• Speciale dieptes en hoogtes van meer dan 500 mm , per begonnen 100 mm	66/6000-9241	236,-
• Uitvoering met dubbele deur , algemeen bij een breedte vanaf ≥ 800 mm	66/6000-9218	343,-
• Lijsten ≥ 15 mm , prijs per stuk	66/6000-9216	140,-
• Ronde lijsten volgens tekening, per zijde	66/6000-9238	321,-
• Hoeklijsten ≥ 15 mm , om vast te schroeven	66/6000-9228	172,-
• Boogvormige uitvoering volgens tekening	66/6000-9233	1.017,-
• Luchtschuif , extra boven	66/6000-9260	289,-
• Zonder hoekstijl (2-delig glas)	66/6000-9246	321,-
• Zijvenster schuin volgens tekening	66/6000-9248	311,-
• Zijdeur om te openen	66/6000-9244	193,-
• Inbouw materiaal	66/6000-9221	17,-
• Rond glas R 305 – glasradius 300 mm / frameradius 305 mm	R rond	Prijs en afmetingen op aanvraag
• Rond glas R 420 – glasradius 416 mm / frameradius 420 mm		Prijs en afmetingen op aanvraag

Optioneel: dubbele deur

Rechterdeur met greep, linkerdeur met vergrendelingen boven en onder.

Zelfsluitende deur

Aan de zijkant telkens twee gaten

Optioneel: bevestigingslippen



Standaard frontuitvoering Antraciet

Luchtschuif




Aan de voorzijde, onder

U vindt het bestelformulier voor Haarddeuren op pagina 247 of in ons **Download-Center** op www.camina-schmid.de/fachhaendler

Verkoopprijzen in € excl. btw | Onder voorbehoud van vergissingen en aanpassingen. Afbeeldingen kunnen afwijken.






Berekeningswaarden Inzethaard

Voor de berekening van de schoorsteen volgens DIN EN 13384-1 of DIN EN 13384-2 met behulp van de onderstaande waarden:

Gebruik met gesloten verbrandingskamer, brandstof hout		Klein 500 x 500 x 500 mm	Middelgroot 700 x 500 x 500 mm	Groot 1000 x 500 x 500 mm
Nominaal verwarmingsvermogen	kW	5	7	9
Rookgas Massastroom	g/s	5,8	7,6	9,3
Rookgastemperatuur	°C	350	355	360
Vereiste schoorsteentrek	Pa	12	12	12
Energie-efficiëntieklasse volgens (EU) 2015/1186				

Berekeningswaarden Inzethaard pro

Voor de berekening van de schoorsteen volgens DIN EN 13384-1 of DIN EN 13384-2 met behulp van de onderstaande waarden:

Gebruik met gesloten verbrandingskamer, brandstof hout		HK 65	HK 80	HK 100	HK 125	HK 150
Nominaal verwarmingsvermogen	kW	6,5	8	10	12,5	15
Max. hoeveelheid hout	kg	1,5	1,8	2,2	2,8	3,3
Rookgas Massastroom	g/s	6,8	8,6	10,4	13,2	16,0
Rookgastemperatuur	°C	282	269	256	271	286
Vereiste schoorsteentrek	Pa	12	12	12	12	12
Energie-efficiëntieklasse volgens (EU) 2015/1186						

Grote accumulatiekachelverbrandingskamers

Onze inbouwkachel als accumulatiekachel model

i

De accumulatiekachelverbrandingskamers van de Profi GO zijn gebaseerd op de Olsberg-inbouwkachels Profi K, Profi K Kristall, Profi Plus en Profi R 7/12. De accumulatiestenen zijn voorzien van een afdichting en worden met de bijgeleverde lijm bevestigd. Daarom is geen mortel benodigd. De bijgeleverde vezelband dient voor de afdichting tussen de accumulatiesteen en het corpus en voor het afdichten van de rookkanaalaansluitingen.

Lijst

De lijst is geïntegreerd.

Verschillende fronten


De accumulatiekachels Profi zijn verkrijgbaar met vier verschillende fronten: Profi Plus, Profi K, Profi K Kristall of Profi R met gebogen keramisch glas.

Draaideuren

De accumulatiekachels Profi worden altijd geleverd met draaideur, naar keuze rechts- of linksdraaiend. Afhankelijk van de variant kunnen de kachels met dubbele of driedubbele beglazing worden besteld.

Profi-aansluiting voor externe lucht

Lekdichte luchttoevoer met optionele aansluiting voor externe lucht met een diameter van 125 mm of 150 mm, afhankelijk van het model.



Verbrandingskamer

Beproefde Profi-verbrandingskamer en -techniek met robuust binnenwerk van chamotte, dat via de verbrandingskamerdeur kan worden vervangen.

Dubbeltwandige constructie

De buitenwand bestaat uit 60 mm dik accumulerend materiaal.



Profi GO 7 – front Profi Plus

Afmetingen in mm
(B x H x D)

Front
470 x 576
Corpus
563 x 857 x 683



Componenten

Art.-nr.

Prijs / €

Productdetails

Basiscorpus	22/5063-8900	1.124,-
Buitenwand	22/5763-9200	1.124,-
Front antraciet	21/5763-8810	1.070,-
Binnenwerk	21/5763-9200	621,-

- Hoeveelheid brandstof: 4 - 10 kg
- Rechtsdraaiend, naar keuze linksdraaiend, zelfsluitend
- Enkele beglazing met speciale coating
- Aansluiting voor rookkanaal: Ø180 mm
- 4 aansluitmogelijkheden rookkanaal: links, rechts, achter of boven
- **Optioneel:** universeel draagframe (incl. stelvoeten) UTL 3, D = 620 mm (zie p. 112)



Informatieblad
Profi GO 7
Front Profi Plus

A+

Profi GO 12 – front Profi Plus

Afmetingen in mm
(B x H x D)

Front
470 x 576
Corpus
563 x 857 x 832



Componenten

Art.-nr.

Prijs / €

Productdetails

Basiscorpus	22/5083-8900	1.231,-
Buitenwand	22/5783-9200	1.338,-
Front antraciet	21/5763-8810	1.070,-
Binnenwerk	21/5783-9200	749,-

- Hoeveelheid brandstof: 5 - 15 kg
- Rechtsdraaiend, naar keuze linksdraaiend, zelfsluitend
- Enkele beglazing met speciale coating
- Aansluiting voor rookkanaal: Ø180 mm
- 4 aansluitmogelijkheden rookkanaal: links, rechts, achter of boven
- **Optioneel:** universeel draagframe (incl. stelvoeten) UTL 1, D = 760 mm (zie p. 112)



Informatieblad
Profi GO 12
Front Profi Plus

A+

Toebehoren




	Afmetingen/uitvoering	Art.-nr.	Details	Prijs / €
Aansluitset voor externe lucht D125 , voor Profi GO 7	Ø125 mm	21/5700-9220	zie p. 115	150,-
Aansluitset voor externe lucht D150 , voor Profi GO 12	Ø150 mm	21/5700-9230	zie p. 115	161,-

Verkoopprijzen in € excl. btw | Onder voorbehoud van vergissingen en aanpassingen. Afbeeldingen kunnen afwijken.






Energie-efficiëntieklasse
volgens (EU) 2015/1186

Profi GO 7 – front Profi K / K Kristall

Afmetingen in mm (B x H x D)	Componenten	Art.-nr.	Prijs / €	Productdetails
Front 465 x 582	Basiscorpus	22/5063-8900	1.124,-	<ul style="list-style-type: none"> Hoeveelheid brandstof: 4 - 10 kg Linksdraaiend, naar keuze rechtsdraaiend, zelfsluitend Profi K: dubbele beglazing, Profi K Kristall: 3-voudige beglazing Aansluiting voor rookkanaal: Ø 180 mm 4 aansluitmogelijkheden rookkanaal: links, rechts, achter of boven Optioneel: universeel draagframe (incl. stelvoeten) UTL 3, D = 620 mm (zie p. 112)
Corpus 563 x 857 x 697	Buitenwand	22/5763-9200	1.124,-	
	Front antraciet	21/5963-8810	1.231,-	
	Front Kristall	21/5983-8810	1.391,-	
	Binnenwerk	21/5763-9200	621,-	
 <p>Afb. front Profi K</p>				
 <p>Informatieblad Profi GO 7 Front Profi K / K Kristall</p>				

Profi GO 12 – front Profi K / K Kristall

Afmetingen in mm (B x H x D)	Componenten	Art.-nr.	Prijs / €	Productdetails
Front 465 x 582	Basiscorpus	22/5083-8900	1.231,-	<ul style="list-style-type: none"> Hoeveelheid brandstof: 5 - 15 kg Linksdraaiend, naar keuze rechtsdraaiend, zelfsluitend Profi K: dubbele beglazing, Profi K Kristall: 3-voudige beglazing Aansluiting voor rookkanaal: Ø 180 mm 4 aansluitmogelijkheden rookkanaal: links, rechts, achter of boven Optioneel: universeel draagframe (incl. stelvoeten) UTL 1, D = 760 mm (zie p. 112)
Corpus 563 x 857 x 841	Buitenwand	22/5783-9200	1.338,-	
	Front antraciet	21/5963-8810	1.231,-	
	Front Kristall	21/5983-8810	1.391,-	
	Binnenwerk	21/5783-9200	749,-	
 <p>Afb. front Profi K</p>				
 <p>Informatieblad Profi GO 12 Front Profi K / K Kristall</p>				




Toebehoren

	Afmetingen/uitvoering	Art.-nr.	Details	Prijs / €
Aansluitset voor externe lucht D125 , voor Profi GO 7	Ø 125 mm	21/5700-9220	zie p. 112	150,-
Aansluitset voor externe lucht D150 , voor Profi GO 12	Ø 150 mm	21/5700-9230	zie p. 115	161,-

Verkoopprijzen in € excl. btw | Onder voorbehoud van vergissingen en aanpassingen. Afbeeldingen kunnen afwijken.






Profi GO 7 – front Profi R

Afmetingen in mm (B x H x D)	Componenten	Art.-nr.	Prijs / €	Productdetails	
Front 480 x 583		Basiscorpus	22/5063-8900	1.124,-	<ul style="list-style-type: none"> Hoeveelheid brandstof: 4 - 10 kg Linksdraaiend, naar keuze rechtsdraaiend, zelfsluitend Front: rond Frontradius: 440 mm 1-voudige beglazing Aansluiting voor rookkanaal: Ø180 mm 4 aansluitmogelijkheden rookkanaal: links, rechts, achter of boven Optioneel: universeel draagframe (incl. stelvoeten) UTL 3, D = 620 mm (zie p. 112)
Corpus 563 x 857 x 731		Buitenwand	22/5763-9200	1.124,-	
		Front antraciet	21/5863-8810	1.231,-	
		Binnenwerk	21/5763-9200	621,-	
	Informatieblad Profi GO 7 Front Profi R				



Profi GO 12 – front Profi R

Afmetingen in mm (B x H x D)	Componenten	Art.-nr.	Prijs / €	Productdetails	
Front 480 x 583		Basiscorpus	22/5083-8900	1.231,-	<ul style="list-style-type: none"> Hoeveelheid brandstof: 5 - 15 kg Linksdraaiend, naar keuze rechtsdraaiend, zelfsluitend Front: rond Frontradius: 440 mm 1-voudige beglazing Aansluiting voor rookkanaal: Ø180 mm 4 aansluitmogelijkheden rookkanaal: links, rechts, achter of boven Optioneel: universeel draagframe (incl. stelvoeten) UTL 1, D = 760 mm (zie p. 112)
Corpus 563 x 857 x 880		Buitenwand	22/5783-9200	1.338,-	
		Front antraciet	21/5863-8810	1.231,-	
		Binnenwerk	21/5783-9200	749,-	
	Informatieblad Profi GO 12 Front Profi R				

Toebehoren

	Afmetingen/uitvoering	Art.-nr.	Details	Prijs / €
Aansluitset voor externe lucht D125 , voor Profi GO 7	Ø125 mm	21/5700-9220	zie p. 115	150,-
Aansluitset voor externe lucht D150 , voor Profi GO 12	Ø150 mm	21/5700-9230	zie p. 115	161,-

Verkoopprijzen in € excl. btw | Onder voorbehoud van vergissingen en aanpassingen. Afbeeldingen kunnen afwijken.

Kleine accumulatiekachelverbrandingskamers

Onze inbouwhaard als accumulatiekachel

i

Lina GO 4557, Lina GO TV 4557, Ekko GO 45(45)57 en Ronda GO 4557 vervolledigen het assortiment accumulatiekachels met kleine verbrandingskamer. Ondanks hun compacte afmetingen zijn ze voorzien van grote draaideuren met bedrukt keramisch glas en Smart-Lock-systeem. Het binnenwerk kan worden vervangen via de verbrandingskameropening. De verbrandingskamers hebben een verbrandingsluchttoevoertuit van \varnothing 125 mm en zijn volgens EN 15250 op emissies getest. Het draaiende rookkanaal maakt een eenvoudige installatie mogelijk met een directe aansluiting op de schoorsteen. Wanneer handgemaakte keramische rookkanalen worden gebruikt, moeten deze volgens de regels van de techniek worden geïnstalleerd.

Accumulatiekachelverbrandingskamers

Ekko GO 45(45)57 met draaiend rookkanaal voor aansluiting via de muur

Snelle montage

Dankzij het tand- en groefstelsel met geïntegreerde afdichtingen en de bijgeleverde vezelband is geen mortel benodigd.

Ronda GO 4557 met draaiend rookkanaal voor aansluiting via het plafond




Ronda GO 4557 + aansluiting 180 en accumulatiesysteem SET 2

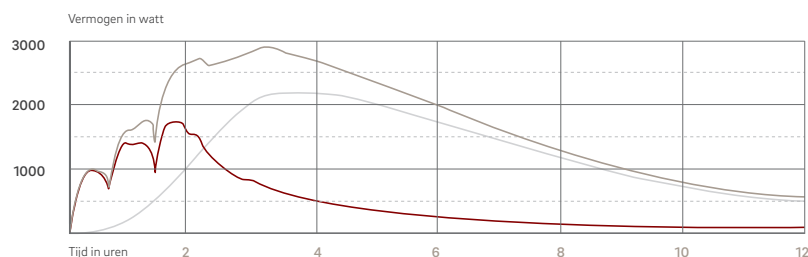


i

Vermogen:


Voorbeeld Ronda GO 4557

-  Totaal
-  Glas
-  Bekleding





Lina GO 4557


H, cm	Binnenwerk	Art.-nr.	Art.-nr.	Prijs / €	Productdetails
		deur linksdraaiend	deur rechtsdraaiend		
57	Chamotte wit	22/1120-8910	22/1120-8920	3.531,-	<ul style="list-style-type: none"> Hoeveelheid brandstof: 3 - 7,5 kg Front: open Breedte voorzijde: 450 mm Corpusdiepte: 554 mm Draaideur, zelfsluitend, met Smart-Lock-systeem (zelfvergrendelend) Inclusief afneembare lijst Verbrandingsluchttoevoertuit: Ø 125 mm (onder) Optioneel: Draaiend rookkanaal (zie p. 147) en aansluitmogelijkheid voor een accumulatiesysteem (zie p. 150)
 Informatieblad Lina GO 4557					

Lina GO TV 4557



H, cm	Binnenwerk	Art.-nr.	Art.-nr.	Prijs / €	Productdetails
		deur linksdraaiend	deur rechtsdraaiend		
57	Chamotte wit	22/1122-8910	22/1122-8920	4.441,-	<ul style="list-style-type: none"> Accumulatiekachel als tunnelversie Hoeveelheid brandstof: 3 - 7,5 kg Front: open Breedte voorzijde: 450 mm Corpusdiepte: 620 mm Voorzijde: draaideur, achterzijde: draaideur, zelfsluitend, met Smart-Lock-systeem (zelfvergrendelend) Inclusief afneembare lijst Verbrandingsluchttoevoertuit: Ø 125 mm (onder) Optioneel: Draaiend rookkanaal (zie p. 147) en aansluitmogelijkheid voor een accumulatiesysteem (zie p. 150))
 Informatieblad Lina GO TV 4557					

Ekko GO 45(45)57 

H, cm	Binnenwerk	Art.-nr.	Art.-nr.	Prijs / €	Productdetails
		deur linksdraaiend	deur rechtsdraaiend		
57	Chamotte wit	22/2120-8910		22/2120-8920 3.745,-	<ul style="list-style-type: none"> • Hoeveelheid brandstof: 3 - 7,5 kg • Front: aan 2 zijden open • Breedte voorzijde: 450 mm • Corpusdiepte: 557 mm • Draaideur, zelfsluitend, met Smart-Lock-systeem (zelfvergrendelend) • Inclusief afneembare lijst • Verbrandingsluchttoevoertuit: Ø 125 mm (onder) • Optioneel: Draaiend rookkanaal (zie p. 147) en aansluitmogelijkheid voor een accumulatiesysteem (zie p. 150)
		 Informatieblad Ekko GO 45(45)57			

Ronda GO 4557 

H, cm	Binnenwerk	Art.-nr.	Art.-nr.	Prijs / €	Productdetails
		deur linksdraaiend	deur rechtsdraaiend		
57	Vuurvast beton, licht	22/3120-8910		22/3120-8920 4.601,-	<ul style="list-style-type: none"> • Hoeveelheid brandstof: 3 - 7,5 kg • Front: rond • Breedte voorzijde: 450 mm • Corpusdiepte: 551 mm • Frontstraal: 300 mm • Draaideur, zelfsluitend, met Smart-Lock-systeem (zelfvergrendelend) • Inclusief lijst (niet afneembaar) • Verbrandingsluchttoevoertuit: Ø 125 mm (onder) • Optioneel: Draaiend rookkanaal (zie p. 147) en aansluitmogelijkheid voor een accumulatiesysteem (zie p. 150)) • Bestel bij het basiscorpus een draaiend rookkanaal of een aansluiting boven voor nevenstaande accumulatiesystemen.
		 Informatieblad Ronda GO 4557			

Draaiend rookkanaal



Afb.: Ekko GO 45(45)57

Beschrijving	Uitvoering	Art.-nr.	Prijs / €
<ul style="list-style-type: none"> Voor Profi GO 7/12, Ronda GO 4557 	Aansluiting via de muur	30/9225-9001	1.177,-
	Aansluiting via het plafond	30/9225-9002	1.177,-
<ul style="list-style-type: none"> Voor Lina GO 4557, Lina GO TV 4557, Ekko GO 45(45)57 	Aansluiting via de muur	30/9075-9001	1.177,-
	Aansluiting via het plafond	30/9075-9002	1.177,-

- Opzetaccumulator
- Tand- en groefstelsel met geïntegreerde afdichtingen
- Gewicht: ca. 175 kg
- Aansluiting voor rookkanaal: Ø160 mm

Aansluiting boven voor nevenstaand accumulatiesysteem voor Ronda GO 4557





Beschrijving	Art.-nr.	Prijs / €
<ul style="list-style-type: none"> • Aansluiting stroomafwaarts vereist • Tand- en groefstelsel met geïntegreerde afdichtingen • Gewicht: ca. 24 kg • Aansluiting voor rookkanaal: Ø180 mm 	22/3120-9203	172,-

Dubbelwandige nisbus





Beschrijving	Diameter	Art.-nr.	Prijs / €
<ul style="list-style-type: none"> • Plaatstaal, ongelakt 	Ø160 mm	19/2510-9421	37,-
	Ø180 mm	19/2510-9422	39,-
	Ø200 mm	19/2510-9423	41,-

Deur voor accumulatiekachels, klein (GOT)

	Art.-nr.	Prijs / €	Productdetails
			<ul style="list-style-type: none"> • Van gietijzer • Frontuitvoering: antraciet • Dubbele beglazing • Vrije doorsnede voor de verbrandingslucht: 60 cm² • Inbouwopening: B 320 x H 460 mm
	66/9240-1570	568,-	
 Informatieblad GOT Klein			

Deur voor accumulatiekachels, groot (GOT)

	Art.-nr.	Prijs / €	Productdetails
			<ul style="list-style-type: none"> • Van gietijzer • Frontuitvoering: antraciet • Dubbele beglazing • Vrije doorsnede voor de verbrandingslucht: 80 cm² • Inbouwopening: B 420 x H 430 mm
	66/9250-1570	717,-	
 Informatieblad GOT Groß			

Model		Profi GO 7 met front Profi Plus	Profi GO 12 met front Profi Plus	Profi GO 7 met front Profi K / K Kristall	Profi GO 12 met front Profi K / K Kristall	Profi GO 7 met front Profi R	Profi GO 12 met front Profi R	Lina GO 4557	Lina GO 4557 met draaiend rookkanaal	Lina GO TV 4557	Lina GO TV 4557 met draaiend rookkanaal	Ekko GO 45(45)57	Ekko GO 45(45)57 met draaiend rookkanaal	Ronda GO 4557 met aansluiting boven	Ronda GO 4557 met draaiend rookkanaal	
Hoeveelheid brandstof (min. - max.)	kg	4-10	5-15	4-10	5-15	4-10	5-15	3-7,5	3-7,5	3-7,5	3-7,5	3-7,5	3-7,5	3-7,5	3-7,5	
Geschikt voor meervoudige aansluiting op de schoorsteen		✓	✓	✓	✓	✓	✓	✓	✓	✓	✓	✓	✓	✓	✓	
Afmetingen corpus	Breedte	mm	563	563	563	563	563	494	494	494	494	557	557	496	496	
	Hoogte	mm	857	857	857	857	857	1173	1853	1173	1853	1173	1853	1250	1825	
	Diepte	mm	683	832	697	841	731	880	554	554	620	620	557	557	551	551
Binnenafmetingen verbrandingskamer	Breedte	mm	285	285	285	285	285	290	290	290	290	290	290	300	300	
	Hoogte	mm	550	550	550	550	550	550	590	590	590	590	590	470	470	
	Diepte	mm	370	520	370	520	370	520	280	280	285	285	290	290	300	300
Afmetingen glas	Breedte	mm	330	330	350	350	350	350	340	340	340	340	397	397	330	330
	Hoogte	mm	420	420	455	455	455	455	455	455	455	455	455	455	455	455
	Diepte	mm	---	---	---	---	---	---	---	---	---	---	397	397	---	---
Verbrandingsluchtbehoefte	m ³ /h	89,3	133,9	89,3	133,9	89,3	133,9	56	56	56	56	56	56	46,9	46,9	
Aanbevolen lengte van het brandhout	cm	33	33	33	33	33	33	25	25	25	25	25	25	25	25	
Minimumafstand tot warmtestralingsbron (lt. TROL 2022)	mm	800	800	800	800	800	800	800	800	800	800	800	800	800	800	
Gewicht	ca. kg	380	465	380	465	380	465	280	455	250	425	245	420	260	410	
Keramische rookkanalen in accumulatiebedrijf	Rookgas Massastroom	g/s	27	36	27	36	27	36	20,3	---	20,3	---	20,3	---	14,8	---
	Rookgastemperatuur bij uitbranden	°C	600	600	600	600	600	600	429	---	429	---	429	---	450	---
	Vereiste schoorsteentrek	Pa	8	8	8	8	8	8	12	---	12	---	12	---	12	---
Berekeningswaarden met draaiend rookkanaal	Rookgas Massastroom	g/s	---	---	---	---	---	---	14,4	---	14,4	---	14,4	---	14,8	
	Rookgastemperatuur bij uitbranden	°C	---	---	---	---	---	---	187	---	187	---	187	---	210	
	Vereiste schoorsteentrek	Pa	---	---	---	---	---	---	12	---	12	---	12	---	12	
Berekeningswaarden bij opzetaccumulator groot	Kanaallengte	ca. m	---	---	---	---	---	---	---	---	---	---	---	---	---	
	Rookgas Massastroom	ca. g/s	---	---	---	---	---	---	---	---	---	---	---	---	---	
	Temperatuur schoorsteeningang	°C	---	---	---	---	---	---	---	---	---	---	---	---	---	
	Vereiste schoorsteentrek	Pa	---	---	---	---	---	---	---	---	---	---	---	---	---	
1. BImSchV niveau 2 (Duitsland)			✓	✓	✓	✓	✓	✓	✓	✓	✓	✓	✓	✓	✓	
Ecodesign-verordening volgens (EU) 2015/1185			✓	✓	✓	✓	✓	---	---	---	---	---	---	---	---	
Energie-efficiëntieklasse volgens (EU) 2015/1186			A ⁺	A ⁺	A ⁺	A ⁺	A ⁺	A ⁺	A ⁺	A ⁺	A ⁺	A ⁺	A ⁺	A ⁺	A ⁺	
Energie-efficiëntie-index (EEI)			111,8	108,9	111,8	108,9	111,8	108,9	---	---	---	---	---	---	---	

Accumulatiesysteem

Modulaire warmteaccumulatie

i

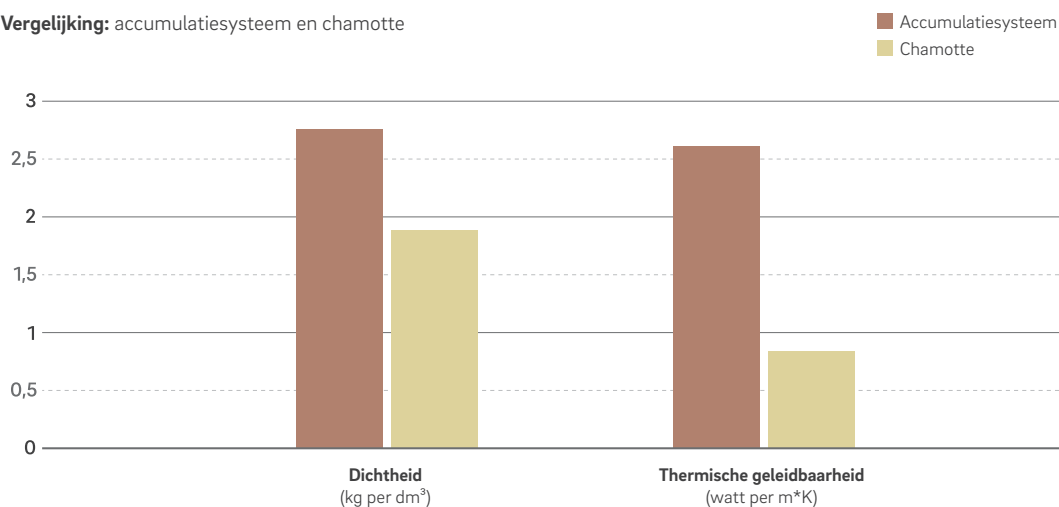
Het accumulatiesysteem van Camina & Schmid is een modulaair systeem dat eenvoudig te plannen is en snel kan worden gemonteerd. De elementen zijn voorzien van tand en groef. Het speciale materiaal werd onder meer bij de Profi GO gebruikt. Het heeft een hogere dichtheid en hogere warmtegeleidingscoëfficiënt dan chamotte. **De technische gegevens spreken voor zich.** Met een dichtheid van $2,75 \text{ kg/dm}^3$ en een warmtegeleidingscoëfficiënt van $2,62 \text{ W/m}^2\text{K}$ biedt het accumulatiesysteem hogere waarden dan chamotte. Dankzij de hoge dichtheid is een bijzonder compacte constructie mogelijk, waardoor het systeem minder ruimte in beslag neemt.



Ronda GO 4557 + aansluiting 180 en accumulatiesysteem SET 2

Naast de afzonderlijke elementen voor een individuele combinatie bieden wij ook 3 verschillende SETS. Deze zijn geschikt voor de meeste inbouwhaarden en -kachels.

Vergelijking: accumulatiesysteem en chamotte



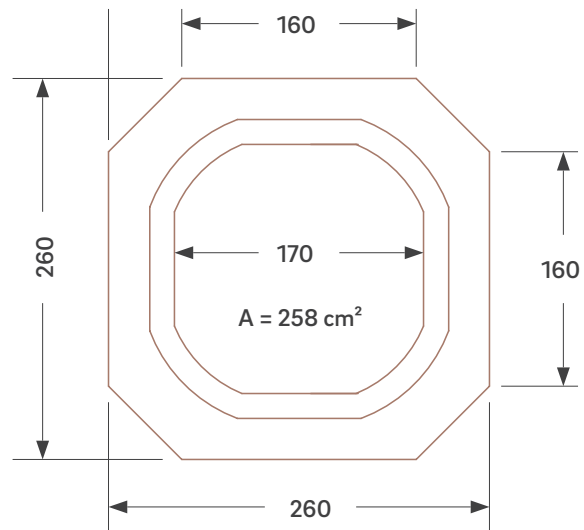
i

Technische gegevens:

- Dichtheid: 2,75 kg/dm³
- Thermische geleidbaarheid: 2,62 W/m*K
- Doorsnede: 258 cm² (-Ø180 mm)
- Wanddikte: 4,5 cm

Voordelen:

- Snelle en eenvoudige montage
- Hoge accumulatiemassa
- Hoog verwarmingsvermogen
- Verschillende sets
- Individuele combinaties



Inspectieopeningen


Door de bocht te draaien, kan de inspectieopening naar wens achteraan, vooraan, links of rechts worden geplaatst.



Accumulatiesteen met inspectieopening

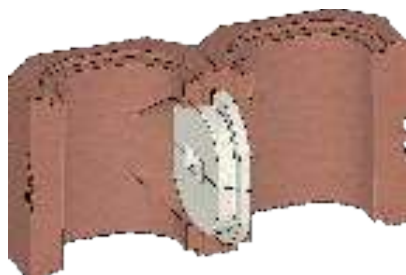


Afsluitdeksel met inspectieopening




Bocht met twee inspectieopeningen

Bypass of aanmaakklep


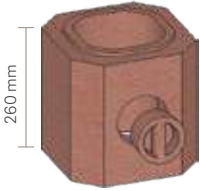



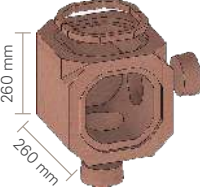




Bypass afmetingen 60 x 30 mm, doorsnede 18 cm²









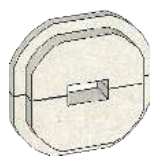
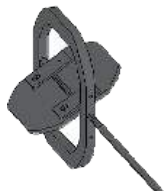
Aanmaakklep vierkante as 8 x 8 mm

Onderdelen

	Beschrijving	Art.-nr.	Prijs / €
 260 mm	Accumulatiesteentje • Gewicht: 25,3 kg	22/9300-0010	129,-
 260 mm	Accumulatiesteentje met inspectieopening • Incl. deksel • Gewicht: 25,3 kg	22/9300-0100	129,-
 130 mm	Halve steentje • Gewicht: 12,6 kg	22/9300-0020	97,-
 65 mm	Kwartsteentje • Gewicht: 6,25 kg	22/9300-0030	49,-
 260 mm 260 mm	Bocht • Zonder tand met tussenstuk • Gewicht: 23,6 kg	22/9300-0040	129,-
 260 mm 260 mm	Bocht met 2 inspectieopeningen • Incl. deksel • Zonder tand met tussenstuk • Gewicht: 23,6 kg	22/9300-0050	129,-
 260 mm 260 mm	3 wegbocht met 2 inspectieopeningen • Zonder tand met 2 tussenstukken • Gewicht: 22 kg	22/9300-0140	129,-
 260 mm 260 mm	T-stuk • Zonder tand met tussenstuk • Gewicht: 22,3 kg	22/9300-0060	129,-

Verkoopprijzen in € excl. btw | Onder voorbehoud van vergissingen en aanpassingen. Afbeeldingen kunnen afwijken.

Onderdelen

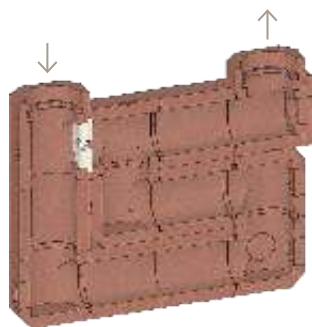
	Beschrijving	Art.-nr.	Prijs / €
	Bocht 45° <ul style="list-style-type: none"> • Met tand en groef, afmeting zijdeel 130 mm • Gewicht: 15 kg 	22/9300-0090	129,-
	Afsluitdeksel met inspectieopening <ul style="list-style-type: none"> • Als afsluiting voor T-stuk met inspectieopening • Incl. deksel • Gewicht: 5,8 kg 	22/9300-0110	43,-
	Overgang Ø 180 mm <ul style="list-style-type: none"> • Voor overgang rookkanaal Ø 180 mm • Optioneel toebehoren: vezelstrook voor afdichting, verloop 180/160 mm • Gewicht: 5,2 kg 	22/9300-0080	49,-
	Passteen <ul style="list-style-type: none"> • Om tussen elementen aan te brengen, om de hoogte aan te passen of als extra massa • Gewicht: 6 kg 	22/9300-0120	22,-
	Inspectiedeksel <ul style="list-style-type: none"> • Reserveonderdeel, Ø 105 mm • Gewicht: 0,8 kg 	22/9300-0130	22,-
	Tussenstuk <ul style="list-style-type: none"> • Reserveonderdeel • Gewicht: 0,4 kg 	22/9300-0070	17,-
	Bypass <ul style="list-style-type: none"> • 2-delige bypassschijf met opening van 18 cm² • Gewicht: 1,5 kg 	22/9300-0200	43,-
	Aanmaakklep <ul style="list-style-type: none"> • Vierkante as 8x8 mm • Gewicht: 2,2 kg 	22/9300-0250	214,-

Verkoopprijzen in € excl. btw | Onder voorbehoud van vergissingen en aanpassingen. Afbeeldingen kunnen afwijken.


Accumulatie-SETS:

Naast de afzonderlijke elementen van het accumulatiesysteem bieden wij u ook 3 geconfigureerde SETS, die geschikt zijn voor de meeste inbouwhaarden en -kachels.

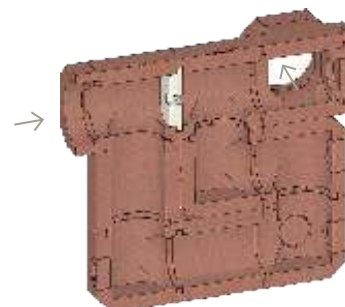
Verschillende aansluitingsmogelijkheden:



Ingang boven, uitgang boven



Ingang zijkant, uitgang zijkant



Ingang zijkant, uitgang achter
(alleen SET 2 en SET 3)

Accumulatie-SET 1


Rookkanaal
Ø 180 mm

Rookkanaal
Ø 180 mm

845 mm

260 mm

520 mm



Beschrijving

- Gewicht: 165 kg
- Kanaallengte: 1,7 m

Bestaande uit:

- 2 x accumulatiesteen
- 2 x bocht met 2 inspectieopeningen
- 2 x T-stuk
- 2 x overgang Ø180 mm
- 1 x bypass
- 1 x systeemmortel, 7 kg
- 1 x vezelstrook

Art.-nr.

22/9300-1000

SET-Prijs / €

985,-

Toebehoren

Universeel draagframe met stelvoeten, UTL 2, D= 585 mm

Art.-nr.

21/5150-9222

Prijs / €

124,-

Accumulatie-SET 2


Rookkanaal
Ø 180 mm

Rookkanaal
Ø 180 mm

845 mm

260 mm

780 mm



Beschrijving

- Gewicht: 240 kg
- Kanaallengte: 2,5 m

Bestaande uit:

- 2 x accumulatiesteen
- 1 x bocht
- 3 x bocht met 2 inspectieopeningen
- 3 x T-stuk
- 1 x afsluitdeksel met inspectieopening
- 2 x overgang Ø180 mm
- 1 x bypass
- 1 x systeemmortel, 7 kg
- 1 x vezelstrook

Art.-nr.

22/9300-1010

SET-Prijs / €

1.413,-

Toebehoren

Universeel draagframe met stelvoeten, UTL 1, D= 760 mm

Art.-nr.

21/5780-9221

Prijs / €

124,-

Verkoopprijzen in € excl. btw | Onder voorbehoud van vergissingen en aanpassingen. Afbeeldingen kunnen afwijken.

Accumulatie-SET 3

	Beschrijving	Art.-nr.	SET-Prijs / €
	<ul style="list-style-type: none"> • Gewicht: 320 kg • Kanaallengte: 3,3 m <p>Bestaande uit:</p> <ul style="list-style-type: none"> • 5 x accumulatiesteen • 1 x bocht • 3 x bocht met 2 inspectieopeningen • 3 x T-stuk • 1 x afsluitdeksel met inspectieopening • 2 x overgang Ø180 mm • 1 x bypass • 1 x systeemmortel, 7 kg • 1 x vezelstrook 	22/9300-1020	1.798,-
<p>Toebehoren</p> <p>Universeel draagframe met stelvoeten, UTL 2, D= 585 mm (bestel 2 keer)</p>	21/5150-9222	124,-	

Systeemmortel, 7 kg

	Beschrijving	Art.-nr.	Prijs / €
	<ul style="list-style-type: none"> • Gewicht: 7 kg 	22/9300-0707	54,-


Systeemmortel, 20 kg

	Beschrijving	Art.-nr.	Prijs / €
	<ul style="list-style-type: none"> • Gewicht: 20 kg 	22/9300-0720	107,-

Vezelstroken

	Beschrijving	Art.-nr.	Prijs / €
	<ul style="list-style-type: none"> • Silicaatvezelstroken voor het aansluiten en afdichten van keramische materialen op metalen onderdelen, zoals verbrandingskamerframes of deuren van accumulatiekachels en rookkanalen. • Kan worden gebruikt bij temperaturen tot 1200 °C. • Rol: 5500 x 50 x 6 mm 	22/0000-9012	22,-

Verloop

	Beschrijving	Diameter	Art.-nr.	Prijs / €
	<ul style="list-style-type: none"> • Plaatstaal, ongelakt, voor overgang naar rookkanaal met Ø 160 mm 	Ø180 / 160 mm	19/2510-9471	56,-

Verkoopprijzen in € excl. btw | Onder voorbehoud van vergissingen en aanpassingen. Afbeeldingen kunnen afwijken.

Gashaarden

Vuur met één druk op de knop



Op basis van onze visie hebben wij inbouwgashaarden ontwikkeld die eenvoudig te installeren, te bedienen en te onderhouden zijn. Ze zijn uitgerust met innovatieve techniek en betrouwbare veiligheidsinrichtingen voor maximaal comfort.

Energiebesparende verbrandingstechniek

Door de efficiënte en energiebesparende verbrandingstechniek hebben de toestellen een maximaal rendement en dankzij de talrijke veiligheidsinrichtingen behoren ze tot de beste in hun klasse.

Keramische houtblokken

Ze zijn bijna niet van echt hout te onderscheiden. De geïntegreerde wolframdraden lichten op bij contact met de vlam, waardoor een realistisch gloei-effect ontstaat.

Instelbaar vlampatroon

8 niveaus zijn handmatig instelbaar. Bij het 9e niveau (ECO) zorgt een automatische regeling voor een dynamisch vlampatroon.

Interne verlichting

(optioneel, afhankelijk van het toestel)

Zo kan het toestel het hele jaar door worden gebruikt. De verlichting creëert een gezellige sfeer.

Binnenwerk

De verbrandingskamer kan naar keuze worden bekleed met plaatstaal in antraciet (mat) of keramisch glas in zwart (glanzend).

LED-sfeerverlichting

(optioneel)

Met de extra LED-sfeerverlichting wordt een bed gloeiende houtskool gesimuleerd. Dat geeft het vlampatroon een extra dimensie.



Afstandsbediening met display

De afstandsbediening met display maakt het mogelijk om onze inbouwgashaarden vanaf de bank te bedienen, maar fungeert ook als veiligheidselement. Bij onderbroken contact (bijv. door lege batterijen of een te grote afstand) schakelt het toestel na 20 minuten veilig en automatisch uit.

+ Optiek

Binnenwerk



Plaatstaal in antraciet (mat)



Keramisch glas in zwart (glanzend)

LED-sfeerverlichting (optioneel)



Met LED-sfeerverlichting



Zonder LED-sfeerverlichting



Flexibel te combineren

De inbouwgashaarden zijn flexibel installeerbaar en kunnen perfect worden gecombineerd met veel van onze systeeminstallaties (zie p. 203, 205, 209, 215) en Exclusive Line-systemen (zie p. 219, 220).

+ Veiligheid

Temperatuurregeling

In de afstandsbediening, de besturing en het elektronische systeem van de toestellen bevinden zich extra sensoren. Deze bewaken permanent de omgevingstemperatuur en bij temperatuurverschillen wordt het apparaat veilig uitgeschakeld.

Invloed van externe factoren

Indien door externe factoren een storing aan het toestel wordt veroorzaakt, zorgen verschillende veiligheidsvoorzieningen voor een gecontroleerde uitschakeling van het toestel. Bij een stroomuitval zorgen twee veren in het magneetventiel ervoor dat de gastoevoer direct wordt afgesloten. Bij een schommelende gasdruk wordt de gastoevoer direct door de gasregelaar gestopt.

i

Algemene opmerkingen

- De besturings- en regeleenheid is compleet voormonteerd in de sokkel
- De aansluituit past perfect op het luchtaan-/rookgasafvoersysteem van Schmid (LAS)
- Het keramische glas kan geopend of verwijderd worden voor reiniging en onderhoud
- Inclusief draadloze afstandsbediening
- Een veiligheidssysteem beschermt de gashaard en het keramisch glas in geval van een defect
- De inbouwhaard mag alleen gesloten worden gebruikt
- Brandveiligheidsmaatregelen volgens T400
- De achter- en zijwanden van de verbrandingskamer zijn, afhankelijk van het toestel, naar keuze van plaatstaal of keramisch glas
- Decoratieve gloeiende spaanders (realistische as)
- Optionele LED-sfeerverlichting (bij enkele toestellen ook incl. interne verlichting)


Belangrijk: Vermeld bij de bestelling het land van installatie en de gassoort aan (bijv. I_{2EK}). Het luchtaan-/rookgasafvoersysteem (LAS) van Camina & Schmid moet worden gebruikt! Neem de instructies in de montagehandleiding in acht!



Camina & Schmid Lina G 67, bekleding: individuele constructie

Verkoopprijzen in € excl. btw | Onder voorbehoud van vergissingen en aanpassingen. Afbeeldingen kunnen afwijken.


Lina G 67, binnenwerk plaatstaal antraciet (mat)

	Gassoort	Beschrijving	Art.nr.	Prijs in €
	Aardgas I _{2EK}	• Basistoestel	60/1321-0351	5.778,-
		• Met veiligheidsgaslang	60/1321-3351	5.939,-
		• Met LED-sfeerverlichting	60/1321-1351	6.260,-
		• Met veiligheidsgaslang en LED-sfeerverlichting	60/1321-2351	6.420,-
	Vloeibaar gas 30 mbar I _{3B/P 30}	• Basistoestel	60/1321-0751	5.778,-
		• Met veiligheidsgaslang	60/1321-3751	5.939,-
		• Met LED-sfeerverlichting	60/1321-1751	6.260,-
		• Met veiligheidsgaslang en LED-sfeerverlichting	60/1321-2751	6.420,-



Informatieblad
Lina G 67


Lina G 67 binnenwerk keramisch glas zwart (glanzend)

	Gassoort	Beschrijving	Art.nr.	Prijs in €
	Aardgas I _{2EK}	• Basistoestel	60/1321-0371	6.260,-
		• Met veiligheidsgaslang	60/1321-3371	6.420,-
		• Met LED-sfeerverlichting	60/1321-1371	6.741,-
		• Met veiligheidsgaslang en LED-sfeerverlichting	60/1321-2371	6.902,-
	Vloeibaar gas 30 mbar I _{3B/P 30}	• Basistoestel	60/1321-0771	6.260,-
		• Met veiligheidsgaslang	60/1321-3771	6.420,-
		• Met LED-sfeerverlichting	60/1321-1771	6.741,-
		• Met veiligheidsgaslang en LED-sfeerverlichting	60/1321-2771	6.902,-



Informatieblad
Lina G 67


Lina G TV 87, binnenwerk plaatstaal antraciet (mat)

	Gassoort	Beschrijving	Art.nr.	Prijs in €
	Aardgas I _{2EK}	• Basistoestel	60/5520-0351	8.025,-
		• Met veiligheidsgaslang	60/5520-3351	8.186,-
		• Met LED-sfeerverlichting incl. interne verlichting	60/5520-1351	8.603,-
	Vloeibaar gas 30 mbar I _{3B/P 30}	• Met veiligheidsgaslang en LED-sfeerverlichting incl. interne verlichting	60/5520-2351	8.763,-
		• Basistoestel	60/5520-0751	8.025,-
		• Met veiligheidsgaslang	60/5520-3751	8.186,-
		• Met LED-sfeerverlichting incl. interne verlichting	60/5520-1751	8.603,-
		• Met veiligheidsgaslang en LED-sfeerverlichting incl. interne verlichting	60/5520-2751	8.763,-



Informatieblad
Lina G TV 87

Lina G TV 87, binnenwerk keramisch glas zwart (glanzend)


	Gassoort	Beschrijving	Art.nr.	Prijs in €
	Aardgas I _{2EK}	• Basistoestel	60/5520-0371	8.293,-
		• Met veiligheidsgaslang	60/5520-3371	8.453,-
		• Met LED-sfeerverlichting incl. interne verlichting	60/5520-1371	8.871,-
	Vloeibaar gas 30 mbar I _{3B/P 30}	• Met veiligheidsgaslang en LED-sfeerverlichting incl. interne verlichting	60/5520-2371	9.031,-
		• Basistoestel	60/5520-0771	8.293,-
		• Met veiligheidsgaslang	60/5520-3771	8.453,-
		• Met LED-sfeerverlichting incl. interne verlichting	60/5520-1771	8.871,-
		• Met veiligheidsgaslang en LED-sfeerverlichting incl. interne verlichting	60/5520-2771	9.031,-



Informatieblad
Lina G TV 87

Verkoopprijzen in € excl. btw | Onder voorbehoud van vergissingen en aanpassingen. Afbeeldingen kunnen afwijken.


Lina G 10051, binnenwerk plaatstaal antraciet (mat)

	Gassoort	Beschrijving	Art.nr.	Prijs in €
	Aardgas I _{2EK}	• Basistoestel	61/1622-0351	6.313,-
		• Met veiligheidsgaslang	61/1622-3351	6.474,-
		• Met LED-sfeerverlichting	61/1622-1351	6.795,-
		• Met veiligheidsgaslang en LED-sfeerverlichting	61/1622-2351	6.955,-
	Vloeibaar gas 30 mbar I _{3B/P 30}	• Basistoestel	61/1622-0751	6.313,-
		• Met veiligheidsgaslang	61/1622-3751	6.474,-
		• Met LED-sfeerverlichting	61/1622-1751	6.795,-
		• Met veiligheidsgaslang en LED-sfeerverlichting	61/1622-2751	6.955,-



Informatieblad
Lina G 10051

Lina G 10051, binnenwerk keramisch glas zwart (glanzend)

	Gassoort	Beschrijving	Art.nr.	Prijs in €
	Aardgas I _{2EK}	• Basistoestel	61/1622-0371	6.848,-
		• Met veiligheidsgaslang	61/1622-3371	7.009,-
		• Met LED-sfeerverlichting	61/1622-1371	7.330,-
		• Met veiligheidsgaslang en LED-sfeerverlichting	61/1622-2371	7.490,-
	Vloeibaar gas 30 mbar I _{3B/P 30}	• Basistoestel	61/1622-0771	6.848,-
		• Met veiligheidsgaslang	61/1622-3771	7.009,-
		• Met LED-sfeerverlichting	61/1622-1771	7.330,-
		• Met veiligheidsgaslang en LED-sfeerverlichting	61/1622-2771	7.490,-



Informatieblad
Lina G 10051

Toebehoren

	Art.-nr.	Prijs / €
Sokkel , instelbaar op de juiste plateauhoogte (380 - 450 mm), met stelvoeten M16 x 80	60/9000-0130	514,-

Verkoopprijzen in € excl. btw | Onder voorbehoud van vergissingen en aanpassingen. Afbeeldingen kunnen afwijken.


Ekko G L 45, binnenwerk plaatstaal antraciet (mat)

	Gassoort	Beschrijving	Art.nr.	Prijs in €
	Aardgas I _{2EK}	• Basistoestel	60/2121-0351	5.243,-
		• Met veiligheidsgaslang	60/2121-3351	5.404,-
		• Met LED-sfeerverlichting	60/2121-1351	5.725,-
		• Met veiligheidsgaslang en LED-sfeerverlichting	60/2121-2351	5.885,-
	Vloeibaar gas 30 mbar I _{3B/P 30}	• Basistoestel	60/2121-0751	5.243,-
		• Met veiligheidsgaslang	60/2121-3751	5.404,-
		• Met LED-sfeerverlichting	60/2121-1751	5.725,-
		• Met veiligheidsgaslang en LED-sfeerverlichting	60/2121-2751	5.885,-



Informatieblad
Ekko G L 45


Ekko G L 45, binnenwerk keramisch glas zwart (glanzend)

	Gassoort	Beschrijving	Art.nr.	Prijs in €
	Aardgas I _{2EK}	• Basistoestel	60/2121-0371	5.564,-
		• Met veiligheidsgaslang	60/2121-3371	5.725,-
		• Met LED-sfeerverlichting	60/2121-1371	6.046,-
		• Met veiligheidsgaslang en LED-sfeerverlichting	60/2121-2371	6.206,-
	Vloeibaar gas 30 mbar I _{3B/P 30}	• Basistoestel	60/2121-0771	5.564,-
		• Met veiligheidsgaslang	60/2121-3771	5.725,-
		• Met LED-sfeerverlichting	60/2121-1771	6.046,-
		• Met veiligheidsgaslang en LED-sfeerverlichting	60/2121-2771	6.206,-



Informatieblad
Ekko G L 45

Ekko G R 45, binnenwerk plaatstaal antraciet (mat)

	Gassoort	Beschrijving	Art.nr.	Prijs in €
	Aardgas I _{2EK}	• Basistoestel	60/4121-0351	5.243,-
		• Met veiligheidsgaslang	60/4121-3351	5.404,-
		• Met LED-sfeerverlichting	60/4121-1351	5.725,-
		• Met veiligheidsgaslang en LED-sfeerverlichting	60/4121-2351	5.885,-
	Vloeibaar gas 30 mbar I _{3B/P 30}	• Basistoestel	60/4121-0751	5.243,-
		• Met veiligheidsgaslang	60/4121-3751	5.404,-
		• Met LED-sfeerverlichting	60/4121-1751	5.725,-
		• Met veiligheidsgaslang en LED-sfeerverlichting	60/4121-2751	5.885,-



Informatieblad
Ekko G R 45

Ekko G R 45, binnenwerk keramisch glas zwart (glanzend)

	Gassoort	Beschrijving	Art.nr.	Prijs in €
	Aardgas I _{2EK}	• Basistoestel	60/4121-0371	5.564,-
		• Met veiligheidsgaslang	60/4121-3371	5.725,-
		• Met LED-sfeerverlichting	60/4121-1371	6.046,-
		• Met veiligheidsgaslang en LED-sfeerverlichting	60/4121-2371	6.206,-
	Vloeibaar gas 30 mbar I _{3B/P 30}	• Basistoestel	60/4121-0771	5.564,-
		• Met veiligheidsgaslang	60/4121-3771	5.725,-
		• Met LED-sfeerverlichting	60/4121-1771	6.046,-
		• Met veiligheidsgaslang en LED-sfeerverlichting	60/4121-2771	6.206,-



Informatieblad
Ekko G R 45

Ekko G L 67, binnenwerk plaatstaal antraciet (mat)

	Gassoort	Beschrijving	Art.nr.	Prijs in €
	Aardgas I _{2EK}	• Basistoestel	60/2323-0351	5.992,-
		• Met veiligheidsgaslang	60/2323-3351	6.153,-
		• Met LED-sfeerverlichting	60/2323-1351	6.474,-
		• Met veiligheidsgaslang en LED-sfeerverlichting	60/2323-2351	6.634,-
	Vloeibaar gas 30 mbar I _{3B/P 30}	• Basistoestel	60/2323-0751	5.992,-
		• Met veiligheidsgaslang	60/2323-3751	6.153,-
		• Met LED-sfeerverlichting	60/2323-1751	6.474,-
		• Met veiligheidsgaslang en LED-sfeerverlichting	60/2323-2751	6.634,-



Informatieblad
Ekko G L 67


Ekko G L 67, binnenwerk keramisch glas zwart (glanzend)

	Gassoort	Beschrijving	Art.nr.	Prijs in €
	Aardgas I _{2EK}	• Basistoestel	60/2323-0371	6.367,-
		• Met veiligheidsgaslang	60/2323-3371	6.527,-
		• Met LED-sfeerverlichting	60/2323-1371	6.848,-
		• Met veiligheidsgaslang en LED-sfeerverlichting	60/2323-2371	7.009,-
	Vloeibaar gas 30 mbar I _{3B/P 30}	• Basistoestel	60/2323-0771	6.367,-
		• Met veiligheidsgaslang	60/2323-3771	6.527,-
		• Met LED-sfeerverlichting	60/2323-1771	6.848,-
		• Met veiligheidsgaslang en LED-sfeerverlichting	60/2323-2771	7.009,-



Informatieblad
Ekko G L 67

Ekko G R 67, binnenwerk plaatstaal antraciet (mat)

	Gassoort	Beschrijving	Art.nr.	Prijs in €
	Aardgas I _{2EK}	• Basistoestel	60/4323-0351	5.992,-
		• Met veiligheidsgaslang	60/4323-3351	6.153,-
		• Met LED-sfeerverlichting	60/4323-1351	6.474,-
		• Met veiligheidsgaslang en LED-sfeerverlichting	60/4323-2351	6.634,-
	Vloeibaar gas 30 mbar I _{3B/P 30}	• Basistoestel	60/4323-0751	5.992,-
		• Met veiligheidsgaslang	60/4323-3751	6.153,-
		• Met LED-sfeerverlichting	60/4323-1751	6.474,-
		• Met veiligheidsgaslang en LED-sfeerverlichting	60/4323-2751	6.634,-



Informatieblad
Ekko G R 67

Ekko G R 67, binnenwerk keramisch glas zwart (glanzend)

	Gassoort	Beschrijving	Art.nr.	Prijs in €
	Aardgas I _{2EK}	• Basistoestel	60/4323-0371	6.367,-
		• Met veiligheidsgaslang	60/4323-3371	6.527,-
		• Met LED-sfeerverlichting	60/4323-1371	6.848,-
		• Met veiligheidsgaslang en LED-sfeerverlichting	60/4323-2371	7.009,-
	Vloeibaar gas 30 mbar I _{3B/P 30}	• Basistoestel	60/4323-0771	6.367,-
		• Met veiligheidsgaslang	60/4323-3771	6.527,-
		• Met LED-sfeerverlichting	60/4323-1771	6.848,-
		• Met veiligheidsgaslang en LED-sfeerverlichting	60/4323-2771	7.009,-



Informatieblad
Ekko G R 67


Ekko G L 100(34)51, binnenwerk plaatstaal antraciet (mat)

	Gassoort	Beschrijving	Art.nr.	Prijs in €
	Aardgas I _{2EK}	• Basistoestel	61/2622-0351	6.313,-
		• Met veiligheidsgaslang	61/2622-3351	6.474,-
		• Met LED-sfeerverlichting	61/2622-1351	6.795,-
		• Met veiligheidsgaslang en LED-sfeerverlichting	61/2622-2351	6.955,-
	Vloeibaar gas 30 mbar I _{3B/P 30}	• Basistoestel	61/2622-0751	6.313,-
		• Met veiligheidsgaslang	61/2622-3751	6.474,-
		• Met LED-sfeerverlichting	61/2622-1751	6.795,-
		• Met veiligheidsgaslang en LED-sfeerverlichting	61/2622-2751	6.955,-



Informatieblad
Ekko G L 100(34)51

Ekko G L 100(34)51, binnenwerk keramisch glas zwart (glanzend)

	Gassoort	Beschrijving	Art.nr.	Prijs in €
	Aardgas I _{2EK}	• Basistoestel	61/2622-0371	6.741,-
		• Met veiligheidsgaslang	61/2622-3371	6.902,-
		• Met LED-sfeerverlichting	61/2622-1371	7.223,-
		• Met veiligheidsgaslang en LED-sfeerverlichting	61/2622-2371	7.383,-
	Vloeibaar gas 30 mbar I _{3B/P 30}	• Basistoestel	61/2622-0771	6.741,-
		• Met veiligheidsgaslang	61/2622-3771	6.902,-
		• Met LED-sfeerverlichting	61/2622-1771	7.223,-
		• Met veiligheidsgaslang en LED-sfeerverlichting	61/2622-2771	7.383,-



Informatieblad
Ekko G L 100(34)51

Toebehoren

Sokkel, instelbaar op de juiste plateauhoogte (380 - 450 mm), met stelvoeten M16 x 80

Art.-nr.	Prijs / €
60/9000-0130	514,-

Verkoopprijzen in € excl. btw | Onder voorbehoud van vergissingen en aanpassingen. Afbeeldingen kunnen afwijken.

Ekko G R 100(34)51, binnenwerk plaatstaal antraciet (mat)

	Gassoort	Beschrijving	Art.nr.	Prijs in €
	Aardgas I _{2EK}	• Basistoestel	61/4622-0351	6.313,-
		• Met veiligheidsgaslang	61/4622-3351	6.474,-
		• Met LED-sfeerverlichting	61/4622-1351	6.795,-
		• Met veiligheidsgaslang en LED-sfeerverlichting	61/4622-2351	6.955,-
	Vloeibaar gas 30 mbar I _{3B/P 30}	• Basistoestel	61/4622-0751	6.313,-
		• Met veiligheidsgaslang	61/4622-3751	6.474,-
		• Met LED-sfeerverlichting	61/4622-1751	6.795,-
		• Met veiligheidsgaslang en LED-sfeerverlichting	61/4622-2751	6.955,-



Informatieblad
Ekko G R 100(34)51

Ekko G R 100(34)51, binnenwerk keramisch glas zwart (glanzend)

	Gassoort	Beschrijving	Art.nr.	Prijs in €
	Aardgas I _{2EK}	• Basistoestel	61/4622-0371	6.741,-
		• Met veiligheidsgaslang	61/4622-3371	6.902,-
		• Met LED-sfeerverlichting	61/4622-1371	7.223,-
		• Met veiligheidsgaslang en LED-sfeerverlichting	61/4622-2371	7.383,-
	Vloeibaar gas 30 mbar I _{3B/P 30}	• Basistoestel	61/4622-0771	6.741,-
		• Met veiligheidsgaslang	61/4622-3771	6.902,-
		• Met LED-sfeerverlichting	61/4622-1771	7.223,-
		• Met veiligheidsgaslang en LED-sfeerverlichting	61/4622-2771	7.383,-




Informatieblad
Ekko G R 100(34)51

Toebehoren

	Art.-nr.	Prijs / €
Sokkel , instelbaar op de juiste plateauhoogte (380 - 450 mm), met stelvoeten M16 x 80	60/9000-0130	514,-

Verkoopprijzen in € excl. btw | Onder voorbehoud van vergissingen en aanpassingen. Afbeeldingen kunnen afwijken.


Ekko G U 45, binnenwerk plaatstaal antraciet (mat)

	Gassoort	Beschrijving	Art.nr.	Prijs in €
	Aardgas I _{2EK}	• Basistoestel	60/3122-0351	5.350,-
		• Met veiligheidsgaslang	60/3122-3351	5.511,-
		• Met LED-sfeerverlichting	60/3122-1351	5.832,-
		• Met veiligheidsgaslang en LED-sfeerverlichting	60/3122-2351	5.992,-
	Vloeibaar gas 30 mbar I _{3B/P 30}	• Basistoestel	60/3122-0751	5.350,-
		• Met veiligheidsgaslang	60/3122-3751	5.511,-
		• Met LED-sfeerverlichting	60/3122-1751	5.832,-
		• Met veiligheidsgaslang en LED-sfeerverlichting	60/3122-2751	5.992,-



Informatieblad
Ekko G U 45

Ekko G U 45, binnenwerk keramisch glas zwart (glanzend)

	Gassoort	Beschrijving	Art.nr.	Prijs in €
	Aardgas I _{2EK}	• Basistoestel	60/3122-0371	5.564,-
		• Met veiligheidsgaslang	60/3122-3371	5.725,-
		• Met LED-sfeerverlichting	60/3122-1371	6.046,-
		• Met veiligheidsgaslang en LED-sfeerverlichting	60/3122-2371	6.206,-
	Vloeibaar gas 30 mbar I _{3B/P 30}	• Basistoestel	60/3122-0771	5.564,-
		• Met veiligheidsgaslang	60/3122-3771	5.725,-
		• Met LED-sfeerverlichting	60/3122-1771	6.046,-
		• Met veiligheidsgaslang en LED-sfeerverlichting	60/3122-2771	6.206,-



Informatieblad
Ekko G U 45

Verkoopprijzen in € excl. btw | Onder voorbehoud van vergissingen en aanpassingen. Afbeeldingen kunnen afwijken.


Ekko G U 45(67), binnenwerk plaatstaal antraciet (mat)

	Gassoort	Beschrijving	Art.nr.	Prijs in €
	Aardgas I _{2EK}	• Basistoestel incl. bocht vast 45°	60/3124-0351	6.527,-
		• Met veiligheidsgaslang	60/3124-3351	6.688,-
		• Met LED-sfeerverlichting incl. interne verlichting	60/3124-1351	7.105,-
	Vloeibaar gas 30 mbar I _{3B/P 30}	• Met veiligheidsgaslang en LED-sfeerverlichting incl. interne verlichting	60/3124-2351	7.265,-
		• Basistoestel incl. bocht vast 45°	60/3124-0751	6.527,-
		• Met veiligheidsgaslang	60/3124-3751	6.688,-
		• Met LED-sfeerverlichting incl. interne verlichting	60/3124-1751	7.105,-
		• Met veiligheidsgaslang en LED-sfeerverlichting incl. interne verlichting	60/3124-2751	7.265,-



Informatieblad
Ekko G U 45(67)

Ekko G U 45(67), binnenwerk keramisch glas zwart (glanzend)

	Gassoort	Beschrijving	Art.nr.	Prijs in €
	Aardgas I _{2EK}	• Basistoestel incl. bocht vast 45°	60/3124-0371	6.741,-
		• Met veiligheidsgaslang	60/3124-3371	6.902,-
		• Met LED-sfeerverlichting incl. interne verlichting	60/3124-1371	7.319,-
	Vloeibaar gas 30 mbar I _{3B/P 30}	• Met veiligheidsgaslang en LED-sfeerverlichting incl. interne verlichting	60/3124-2371	7.479,-
		• Basistoestel incl. bocht vast 45°	60/3124-0771	6.741,-
		• Met veiligheidsgaslang	60/3124-3771	6.902,-
		• Met LED-sfeerverlichting incl. interne verlichting	60/3124-1771	7.319,-
		• Met veiligheidsgaslang en LED-sfeerverlichting incl. interne verlichting	60/3124-2771	7.479,-




Informatieblad
Ekko G U 45(67)

Toebehoren

	Art.-nr.	Prijs / €
Wandhouder , als toebehoren voor Ekko G U 45(67)	60/3124-4000	910,-

Verkoopprijzen in € excl. btw | Onder voorbehoud van vergissingen en aanpassingen. Afbeeldingen kunnen afwijken.

Ekko G U 45(90), binnenwerk plaatstaal antraciet (mat)

	Gassoort	Beschrijving	Art.nr.	Prijs in €
	Aardgas I _{2EK}	• Basistoestel incl. bocht vast 45°	60/3125-0351	7.651,-
		• Met veiligheidsgaslang	60/3125-3351	7.811,-
		• Met LED-sfeerverlichting incl. interne verlichting	60/3125-1351	8.229,-
	Vloeibaar gas 30 mbar I _{3B/P 30}	• Met veiligheidsgaslang en LED-sfeerverlichting incl. interne verlichting	60/3125-2351	8.389,-
		• Basistoestel incl. bocht vast 45°	60/3125-0751	7.651,-
		• Met veiligheidsgaslang	60/3125-3751	7.811,-
		• Met LED-sfeerverlichting incl. interne verlichting	60/3125-1751	8.229,-
		• Met veiligheidsgaslang en LED-sfeerverlichting incl. interne verlichting	60/3125-2751	8.389,-



Informatieblad
Ekko G U 45(90)

Ekko G U 45(90), binnenwerk keramisch glas zwart (glanzend)

	Gassoort	Beschrijving	Art.nr.	Prijs in €
	Aardgas I _{2EK}	• Basistoestel incl. bocht vast 45°	60/3125-0371	7.865,-
		• Met veiligheidsgaslang	60/3125-3371	8.025,-
		• Met LED-sfeerverlichting incl. interne verlichting	60/3125-1371	8.443,-
	Vloeibaar gas 30 mbar I _{3B/P 30}	• Met veiligheidsgaslang en LED-sfeerverlichting incl. interne verlichting	60/3125-2371	8.603,-
		• Basistoestel incl. bocht vast 45°	60/3125-0771	7.865,-
		• Met veiligheidsgaslang	60/3125-3771	8.025,-
		• Met LED-sfeerverlichting incl. interne verlichting	60/3125-1771	8.443,-
		• Met veiligheidsgaslang en LED-sfeerverlichting incl. interne verlichting	60/3125-2771	8.603,-




Informatieblad
Ekko G U 45(90)

Toebehoren

	Art.-nr.	Prijs / €
Wandhouder , als toebehoren voor Ekko G U 45(90)	60/3125-4000	910,-

Verkoopprijzen in € excl. btw | Onder voorbehoud van vergissingen en aanpassingen. Afbeeldingen kunnen afwijken.


Ekko G U 67, binnenwerk plaatstaal antraciet (mat)

	Gassoort	Beschrijving	Art.nr.	Prijs in €
	Aardgas I _{2EK}	• Basistoestel	60/3323-0351	6.099,-
		• Met veiligheidsgaslang	60/3323-3351	6.260,-
		• Met LED-sfeerverlichting	60/3323-1351	6.581,-
	Vloeibaar gas 30 mbar I _{3B/P 30}	• Met veiligheidsgaslang en LED-sfeerverlichting	60/3323-2351	6.741,-
		• Basistoestel	60/3323-0751	6.099,-
		• Met veiligheidsgaslang	60/3323-3751	6.260,-
		• Met LED-sfeerverlichting	60/3323-1751	6.581,-
		• Met veiligheidsgaslang en LED-sfeerverlichting	60/3323-2751	6.741,-



Informatieblad
Ekko G U 67


Ekko G U 67, binnenwerk keramisch glas zwart (glanzend)

	Gassoort	Beschrijving	Art.nr.	Prijs in €
	Aardgas I _{2EK}	• Basistoestel	60/3323-0371	6.367,-
		• Met veiligheidsgaslang	60/3323-3371	6.527,-
		• Met LED-sfeerverlichting	60/3323-1371	6.848,-
	Vloeibaar gas 30 mbar I _{3B/P 30}	• Met veiligheidsgaslang en LED-sfeerverlichting	60/3323-2371	7.009,-
		• Basistoestel	60/3323-0771	6.367,-
		• Met veiligheidsgaslang	60/3323-3771	6.527,-
		• Met LED-sfeerverlichting	60/3323-1771	6.848,-
		• Met veiligheidsgaslang en LED-sfeerverlichting	60/3323-2771	7.009,-



Informatieblad
Ekko G U 67

Ekko G U 100(34)51, binnenwerk plaatstaal antraciet (mat)

	Gassoort	Beschrijving	Art.nr.	Prijs in €
	Aardgas I _{2EK}	• Basistoestel	61/3622-0351	6.420,-
		• Met veiligheidsgaslang	61/3622-3351	6.581,-
		• Met LED-sfeerverlichting	61/3622-1351	6.902,-
		• Met veiligheidsgaslang en LED-sfeerverlichting	61/3622-2351	7.062,-
	Vloeibaar gas 30 mbar I _{3B/P 30}	• Basistoestel	61/3622-0751	6.420,-
		• Met veiligheidsgaslang	61/3622-3751	6.581,-
		• Met LED-sfeerverlichting	61/3622-1751	6.902,-
		• Met veiligheidsgaslang en LED-sfeerverlichting	61/3622-2751	7.062,-



Informatieblad
Ekko G U 100(34)51

Ekko G U 100(34)51, binnenwerk keramisch glas zwart (glanzend)

	Gassoort	Beschrijving	Art.nr.	Prijs in €
	Aardgas I _{2EK}	• Basistoestel	61/3622-0371	6.741,-
		• Met veiligheidsgaslang	61/3622-3371	6.902,-
		• Met LED-sfeerverlichting	61/3622-1371	7.223,-
		• Met veiligheidsgaslang en LED-sfeerverlichting	61/3622-2371	7.383,-
	Vloeibaar gas 30 mbar I _{3B/P 30}	• Basistoestel	61/3622-0771	6.741,-
		• Met veiligheidsgaslang	61/3622-3771	6.902,-
		• Met LED-sfeerverlichting	61/3622-1771	7.223,-
		• Met veiligheidsgaslang en LED-sfeerverlichting	61/3622-2771	7.383,-



Informatieblad
Ekko G U 100(34)51

Toebehoren

	Art.-nr.	Prijs / €
Sokkel , instelbaar op de juiste plateauhoogte (380 - 450 mm), met stelvoeten M16 x 80	60/9000-0130	514,-


Verkoopprijzen in € excl. btw | Onder voorbehoud van vergissingen en aanpassingen. Afbeeldingen kunnen afwijken.

Model		Ekko G L / R 45		Ekko G U 45		Lina G 67		Ekko G L / R 67		Ekko G U 67							
		Ekko G L / R 45	Ekko G U 45	Ekko G L / R 45	Ekko G U 45	Lina G 67	Ekko G L / R 67	Ekko G U 67	Lina G 67	Ekko G L / R 67	Ekko G U 67						
Gassoort		Aardgas I_{2EK}				Vloeibaar gas I_{3B/P30}				Aardgas I_{2EK}				Vloeibaar gas I_{3B/P30}			
Vermogensbereik		kW		2,0 – 7,5		1,4 – 5,0		2,9 – 9,2		2,0 – 9,2							
Nominale warmtebelasting		kW		9,0		6,0		10,8									
Verbruik, max.		m ³ /h		0,994		0,188		1,255		0,325							
Rookgastemperatuur		°C		275		270		352		334							
Aansluitdruk		mbar		20		50		20		50							
Branderdruk, max.		mbar		18,1		20,1		12,0		24,2							
CO₂ max.		%		4,7		3,7		4,6		5,3							
NOx		ppm		22,5		13		66		65							
Rendement		%		82		81		85		85							
Aansluituit rookgasbuis		mm		Ø 130/200				Ø 130/200									
Gasaansluiting		inch		1/2				1/2									
Toegestaan rookkanaalsysteem		Camina & Schmid LAS				Camina & Schmid LAS											
Type gasinstallatie		C11, C31, C91				C11, C31, C91											
Verbrandingskamerhoogte		cm		51				51									
Afmetingen corpus	Breedte (zonder lijst)	mm	487	484	487	484	768	742	708	768	742	708					
	Hoogte	mm	1091				1109										
	Diepte (zonder lijst)	mm	466				569										
Afmetingen glas	Glasbreedte	mm	434	444	434	444	631	644	652	631	644	652					
	Glashoogte	mm	510				475	510		475	510						
	Glasdiepte	mm	319				---	424		---	424						
Afmetingen plateau	Plateauhoogte, min.	mm	262				318										
	Plateauhoogte, verstelbaar met stelvoeten	mm	290 – 330				350 – 390										
Verbrandingskamerdesign		Keramische houtblokken				Keramische houtblokken											
Gewicht, ca.		kg	145	140	145	140	195	190	180	195	190	180					
Gekeurd volgens		EN-613				EN-613											
CE-ID-nummer		PIN	0063CU3231				0063CU3473										
Energie-efficiëntie-index (EEI)		88,1		88,4		88,9		88,6									
Energie-efficiëntieklasse volgens (EU) 2015/1186																	

WICHTIG! Freie Querschnitte müssen bauartbedingt mit 2 Konvektionsöffnungen (2x150 cm² = 300 cm²) versehen werden!

Model	Lina G 73		Elko G U 45(90)		Lina G TV 87		
	Aardgas I _{2EK}	Vloeibaar gas I _{3B/P30}	Aardgas I _{2EK}	Vloeibaar gas I _{3B/P30}	Aardgas I _{2EK}	Vloeibaar gas I _{3B/P30}	
Vermogensbereik	kW	2,6 – 7,8	2,0 – 6,7	1,6 – 9,3	1,3 – 8,2	1,6 – 9,3	1,3 – 8,2
Nominale warmtebelasting	kW	9,5	8,3	10,8	9,7	10,8	9,7
Verbruik, max.	m ³ /h	1,083	0,249	1,232	0,289	1,232	0,289
Rookgastemperatuur	°C	339	314	339	334	339	334
Aansluitdruk	mbar	20	50	20	50	20	50
Branderdruk, max.	mbar	18,3	26,8	19,4	25,2	19,4	25,2
CO₂ max.	%	4,6	4,3	4,6	4,3	4,6	4,3
NOx	ppm	66	69	66	69	66	69
Rendement	%	80	81	86	84	86	84
Aansluituit rookgasbuis	mm	Ø 130/200		Ø 130/200		Ø 130/200	
Casaansluiting	inch	1/2		1/2		1/2	
Toegestaan rookkanaalsysteem		Camina & Schmid LAS		Camina & Schmid LAS		Camina & Schmid LAS	
Type gasinstallatie		C11, C31, C91		C11, C31, C91		C11, C31, C91	
Verbrandingskamerhoogte	cm	63		51		51	
Afmetingen corpus	Breedte (zonder lijst)	mm	855	515		515	
	Hoogte	mm	1080	995		995	
	Diepte (zonder lijst)	mm	440	1167		1184	
Afmetingen glas	Glasbreedte	mm	730	443		867	
	Glashoogte	mm	630	510		510	
	Glasdiepte	mm	---	900		---	
Afmetingen plateau	Plateauhoogte, min.	mm	143	189		189	
	Plateauhoogte, verstelbaar met stelvoeten	mm	170 – 210	215 – 255		215 – 255	
Verbrandingskamerdesign		Keramische houtblokken		Keramische houtblokken		Keramische houtblokken	
Gewicht, ca.	kg	190		235		235	
Gekeurd volgens		EN-613		EN-613		EN-613	
CE-ID-nummer	PIN	0063DL3476		0063DL3479		0063DL3479	
Energie-efficiëntie-index (EEI)		88,8	88,4	92,5	91,1	92,5	91,1
Energie-efficiëntieklasse volgens (EU) 2015/1186		A		A		A	

WICHTIG! Freie Querschnitte müssen bauartbedingt mit 2 Konvektionsöffnungen (2 x 150 cm² = 300 cm²) versehen werden!

Model		Lina G 10051	Ekko G L/R 100(34)51		Ekko G U 100(34)51		Lina G 10051	Ekko G L/R 100(34)51		Ekko G U 100(34)51		
		Aardgas I _{2EK}				Vloeibaar gas I _{3B/P30}						
Gassoort		Aardgas I _{2EK}				Vloeibaar gas I _{3B/P30}						
Vermogensbereik	kW	2,5 – 8,0				2,0 – 6,8						
Nominale warmtebelasting	kW	8,0										
Verbruik, max.	m ³ /h	0,920				0,238						
Rookgastemperatuur	°C	300										
Aansluitdruk	mbar	20				50						
Branderdruk, max.	mbar	13,2				18,6						
CO ₂ max.	%	3,7				3,6						
NOx	ppm	59				64						
Rendement	%	85										
Aansluituit rookgasbuis	mm	Ø 130/200										
Gasaansluiting	inch	1/2										
Toegestaan rookkanaalsysteem		Camina & Schmid LAS										
Type gasinstallatie		C11, C31, C91										
Verbrandingskamerhoogte	cm	51										
Afmetingen corpus	Breedte (zonder lijst)	mm				1130						
	Hoogte	mm				950						
	Diepte (zonder lijst)	mm				454						
Afmetingen glas	Glasbreedte	mm	1005	1047	1089	1005	1047	1089				
	Glashoogte	mm	510									
	Glasdiepte	mm	---	319		---	319					
Afmetingen plateau	Plateauhoogte, min.	mm	153									
	Plateauhoogte, verstelbaar met stelvoeten	mm	185 – 225									
Verbrandingskamerdesign		Keramische houtblokken										
Gewicht, ca.	kg	235	220	235	220							
Gekeurd volgens		EN-613										
CE-ID-nummer	PIN	i. v.										
Energie-efficiëntie-index (EEI)		90,3				91,1						
Energie-efficiëntieklasse volgens (EU) 2015/1186												

WICHTIG! Freie Querschnitte müssen bauartbedingt mit 2 Konvektionsöffnungen (2x150 cm² = 300 cm²) versehen werden!

Concentrisch rookkanaalsysteem

i

Algemene opmerkingen

Bij een professioneel ontwerp van rookkanaalinrichtingen, in het bijzonder voor verwarmingsinstallaties voor gasvormige brandstoffen, is het essentieel dat niet alleen de specificaties hieronder, maar ook de relevante wettelijke voorschriften en bepalingen voor onder meer bouw, verwarming en gas in acht worden genomen.

- Bevestiging aan muren of daksparen: ten minste om de 4 m.
- Niet-ondersteund uitende van de inrichting: maximaal 2 m.
- Schoorsteenmond boven het dak of op de muur: De toepasselijke voorschriften en minimale afstanden ten opzichte van ramen en openingen moeten in acht worden genomen.
- Klemband: elke buisverbinding vereist een klemband.

LAS 100/150 of 130/200

Concentrische rvs schoorsteen (systeemrookgaskanaal) voor decoratieve gashaarden die niet afhankelijk zijn van de lucht in de ruimte, voor toestellen met een rookgasafvoer Ø 100/150 mm of Ø 130/200 mm.

Materiaal

Binnen:	1.4404 (316L)
Buiten:	1.4301 (304)
Oppervlak:	hoogglans
Wanddikte:	0,5 mm
Binnendiameter:	100/150 mm of 130/200 mm
Koppeling:	steekverbinding mannelijk/vrouwelijk; insteekdiepte 60 mm
Klemband/afdichtring:	inbegrepen bij de standaard leveringsomvang van het lengte-element

LAS 100 C91

Met C91-toestellen is het mogelijk om een bestaande schacht of schoorsteen te gebruiken. In dat geval is het voldoende om een enkelwandige buis door de bestaande schacht te leiden.

Materiaal

Binnen:	1.4404 (316L) / 1.4571 (316Ti)
Oppervlak:	mat
Wanddikte:	0,6 mm
Binnendiameter:	100 mm
Koppeling:	steekverbinding mannelijk/vrouwelijk, insteekdiepte 60 mm

Opmerking: De inbouwgasshaarden mogen alleen worden geïnstalleerd met het door Camina & Schmid geleverde luchtaan-/rookgasafvoersysteem. Als een ander rookkanaalsysteem (rookgasleiding) wordt geïnstalleerd, vervalt de goedkeuring van de gehele verwarmingsinrichting! Het is niet toegestaan om het systeem binnen de rookkanaalinrichting te wijzigen!

Lengte-element



Afb. Länge 500 mm, Ø100/150 mm

Beschrijving	Lengte	Diameter	Art.-nr.	Prijs / €
• Met klemband	1000 mm	Ø100 / 150 mm	60/0150-1000	150,-
	500 mm	Ø100 / 150 mm	60/0150-0500	110,-
	250 mm	Ø100 / 150 mm	60/0150-0250	100,-
	1000 mm	Ø130 / 200 mm	60/0200-1000	180,-
	500 mm	Ø130 / 200 mm	60/0200-0500	130,-
	250 mm	Ø130 / 200 mm	60/0200-0250	110,-
• Binnenbuis	1000 mm	Ø100 mm	60/0100-1000	90,-
	500 mm	Ø100 mm	60/0100-0500	55,-
	250 mm	Ø100 mm	60/0100-0250	45,-
• Binnenbuis, met 2 neerlaatlippen	1000 mm	Ø100 mm	60/0100-1001	90,-

Telescopisch element



Beschrijving	Lengte	Diameter	Art.-nr.	Prijs / €
• Met klemband	330 – 420 mm	Ø100 / 150 mm	60/0150-0330	150,-
	330 – 420 mm	Ø130 / 200 mm	60/0200-0330	160,-

Reinigingselement



Beschrijving	Lengte	Diameter	Art.-nr.	Prijs / €
• Met klemband		Ø100 / 150 mm	60/0150-0300	200,-
		Ø130 / 200 mm	60/0200-0300	260,-
• Zonder bak	390 mm	Ø100 mm	60/0100-9003	80,-

Meetelement



Beschrijving	Diameter	Art.-nr.	Prijs / €
• Met klemband	Ø100 / 150 mm	60/0150-0200	140,-
	Ø130 / 200 mm	60/0200-0200	160,-


Bocht vast 15°




Beschrijving	Diameter	Art.-nr.	Prijs / €
• Met klemband	Ø100 / 150 mm	60/0150-0015	110,-
	Ø130 / 200 mm	60/0200-0015	120,-

Verkoopprijzen in € excl. btw | Onder voorbehoud van vergissingen en aanpassingen. Afbeeldingen kunnen afwijken.

Bocht vast 30°

	Beschrijving	Diameter	Art.-nr.	Prijs / €
	• Met klemband	Ø100 / 150 mm	60/0150-0030	110,-
		Ø130 / 200 mm	60/0200-0030	120,-

Bocht vast 45°

	Beschrijving	Diameter	Art.-nr.	Prijs / €
	• Met klemband	Ø100 / 150 mm	60/0150-0045	110,-
		Ø130 / 200 mm	60/0200-0045	120,-


Meetbocht 45°

	Beschrijving	Diameter	Art.-nr.	Prijs / €
	• Met meetopening en inspectiedeur	Ø130 / 200 mm	60/0200-9023	330,-

Bocht vast 90°

	Beschrijving	Diameter	Art.-nr.	Prijs / €
	• Met klemband	Ø100 / 150 mm	60/0150-0090	150,-
		Ø130 / 200 mm	60/0200-0090	160,-
	• Zonder klemband	Ø100 mm	60/0100-0090	75,-

Reinigingsbocht vast 90°


	Beschrijving	Diameter	Art.-nr.	Prijs / €
	• Met klemband	Ø100 / 150 mm	60/0150-0091	220,-
		Ø130 / 200 mm	60/0200-0091	260,-

Bocht 90° met steunvoet


	Beschrijving	Diameter	Art.-nr.	Prijs / €
	• Met klemband	Ø100 / 150 mm	60/0150-0093	250,-

Verkoopprijzen in € excl. btw | Onder voorbehoud van vergissingen en aanpassingen. Afbeeldingen kunnen afwijken.


T-stuk 90°

	Beschrijving	Diameter	Art.-nr.	Prijs / €
	• Met klemband	Ø100 / 150 mm	60/0150-0092	240,-
		Ø130 / 200 mm	60/0200-0092	410,-

Afsluitstuk verticaal

	Beschrijving	Diameter	Art.-nr.	Prijs / €
	• Met klemband	Ø100 / 150 mm	60/0150-0931	240,-

Afsluitstuk horizontaal (binnenbuis excentrisch)

	Beschrijving	Diameter	Art.-nr.	Prijs / €
	• Met klemband	Ø100 / 150 mm	60/0150-0911	180,-
		Ø130 / 200 mm	60/0200-0911	220,-

Stormkraag/wandrozet

	Diameter	Art.-nr.	Prijs / €
	Ø100 / 150 mm	60/0150-9001	35,-
	Ø130 / 200 mm	60/0200-9001	35,-

Basisplaat voor tussensteun


	Beschrijving	Diameter	Art.-nr.	Prijs / €
	• Met klemband	Ø100 / 150 mm	60/0150-9002	190,-
		Ø130 / 200 mm	60/0200-9002	240,-

Basisplaat met 2 x 1/2"-buitennippel


	Beschrijving	Diameter	Art.-nr.	Prijs / €
	• Afsluitkap en condensaatvoer onder • Met klemband	Ø100 / 150 mm	60/0150-9003	180,-
		Ø130 / 200 mm	60/0200-9003	210,-

Verkoopprijzen in € excl. btw | Onder voorbehoud van vergissingen en aanpassingen. Afbeeldingen kunnen afwijken.

Doorvoer voor plat dak, conisch


	Beschrijving	Diameter	Art.-nr.	Prijs / €
	<ul style="list-style-type: none"> Met stormkraag 	Ø100 / 150 mm	60/0150-9006	140,-

Dakdoorvoer

	Beschrijving	Hellingshoek	Diameter	Art.-nr.	Prijs / €
	<ul style="list-style-type: none"> Met loden rand en stormkraag 	5 – 15°	Ø100 / 150 mm	60/0150-9007	260,-
		16 – 25°	Ø100 / 150 mm	60/0150-9008	260,-
		26 – 35°	Ø100 / 150 mm	60/0150-9009	260,-
		36 – 45°	Ø100 / 150 mm	60/0150-9010	260,-


Afb. 5 – 15°

Plafonddoorvoerplaat

	Beschrijving	Hellingshoek	Diameter	Art.-nr.	Prijs / €
	<ul style="list-style-type: none"> 2-delig 	0°	Ø100 / 150 mm	60/0150-9011	120,-
		0 – 30°	Ø100 / 150 mm	60/0150-9012	100,-
		31 – 45°	Ø100 / 150 mm	60/0150-9013	80,-

Afb. 31 – 45°

Plafonddoorvoerplaat voor ventilatie

	Beschrijving	Hellingshoek	Diameter	Art.-nr.	Prijs / €
	<ul style="list-style-type: none"> 2-delig 	0 – 30°	Ø100 / 150 mm	60/0150-9014	150,-
		31 – 45°	Ø100 / 150 mm	60/0150-9015	160,-

Afb. 0 – 30°

Muurbeugel

	Beschrijving	Lengte	Diameter	Art.-nr.	Prijs / €
	<ul style="list-style-type: none"> Vast 	50 mm	Ø100 / 150 mm	60/0150-9017	70,-
		50 mm	Ø130 / 200 mm	60/0200-9017	70,-
	<ul style="list-style-type: none"> Verstelbaar 	50 - 150 mm	Ø100 / 150 mm	60/0150-9018	140,-
		50 - 150 mm	Ø130 / 200 mm	60/0200-9018	160,-
		150 - 250 mm	Ø100 / 150 mm	60/0150-9019	190,-
		150 - 250 mm	Ø130 / 200 mm	60/0200-9019	210,-
		250 - 360 mm	Ø100 / 150 mm	60/0150-9020	110,-
		250 - 360 mm	Ø130 / 200 mm	60/0200-9020	120,-

Afb. lengte 150-250 mm

Verkoopprijzen in € excl. btw | Onder voorbehoud van vergissingen en aanpassingen. Afbeeldingen kunnen afwijken.

Lichte dakparsteun



Diameter	Art.-nr.	Prijs / €
Ø100 / 150 mm	60/0150-9016	120,-
Ø130 / 200 mm	60/0200-9016	120,-

Klemband



Diameter	Art.-nr.	Prijs / €
Ø100 / 150 mm	60/0150-9021	20,-
Ø130 / 200 mm	60/0200-9021	20,-
Ø100 mm	60/0100-9006	20,-

Afdichtring



Beschrijving	Diameter	Art.-nr.	Prijs / €
<ul style="list-style-type: none"> Reserveonderdeel voor buitenbuis 	Ø100 / 150 mm	60/0150-9022	10,-
	Ø130 / 200 mm	60/0200-9022	10,-

Schoorsteenafdekplaat



Afb. Flex auf TWIN-G

Beschrijving	Diameter	Art.-nr.	Prijs / €
<ul style="list-style-type: none"> Flex naar TWIN-G EW-FU naar TWIN-G 	Ø100 / 150 mm	60/0150-9023	300,-
	Ø100 / 150 mm	60/0150-9024	300,-

Overgang van TWIN-G naar schacht



Diameter	Art.-nr.	Prijs / €
Ø100 / 150 mm	60/0150-9028	50,-


Verloop concentrisch




Beschrijving	Diameter	Art.-nr.	Prijs / €
<ul style="list-style-type: none"> Met klemband 	Ø130 / 200 mm auf Ø100 / 150 mm	60/0150-9027	110,-

Verkoopprijzen in € excl. btw | Onder voorbehoud van vergissingen en aanpassingen. Afbeeldingen kunnen afwijken.


T-stuk met deksel

	Beschrijving	Diameter	Art.-nr.	Prijs / €
	<ul style="list-style-type: none"> Afneembaar voor reiniging Incl. meetelement Opmerking: let op de technische tip! 	Ø130 / 200 mm auf Ø100 / 150 mm	60/0150-9031	510,-

T-stuk

	Diameter	Art.-nr.	Prijs / €
	Ø100 mm	60/0100-9001	110,-


Condensaatbak

	Beschrijving	Diameter	Art.-nr.	Prijs / €
	<ul style="list-style-type: none"> Zonder afvoer 	Ø100 mm	60/0100-9002	75,-

Montageklem

	Diameter	Art.-nr.	Prijs / €
	Ø100 mm	60/0100-9005	20,-

Overgang, schroefbaar

	Beschrijving	Diameter	Art.-nr.	Prijs / €
	<ul style="list-style-type: none"> Flexibel naar vast Vast naar flexibel 	Ø100 mm	60/0100-9007	100,-
		Ø100 mm	60/0100-9008	95,-


Afb. flexibel naar vast

Steunelement

	Beschrijving	Diameter	Art.-nr.	Prijs / €
	<ul style="list-style-type: none"> Voor draagrail en overgang van TWIN-G naar schacht 	Ø100 mm	60/0150-9033	160,-


Verkoopprijzen in € excl. btw | Onder voorbehoud van vergissingen en aanpassingen. Afbeeldingen kunnen afwijken.

Muursteunen en dwarsbalken

	Model	Lengte	Art.-nr.	Prijs / €
	• Type I	350 mm	60/0150-9004	180,-
	• Type II	500 mm	60/0150-9005	200,-


Afb. type I

Draagrail

	Lengte	Art.-nr.	Prijs / €
	350 mm	60/0150-9025	80,-
	500 mm	60/0150-9026	130,-

Afb. lengte 350 mm

Rvs harddeur

	Afmetingen	Art.-nr.	Prijs / €
	B 210 mm x H 140 mm	60/0100-9004	95,-

Luchtaan-/rookgasafvoersysteem basissets

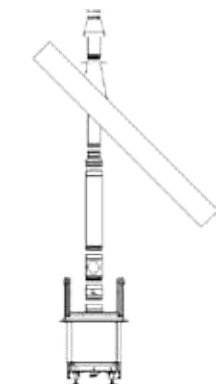
i

Algemene opmerkingen

- Wij raden aan om vooraf de bevoegde schoorsteenveger te raadplegen over het verloop van het rookkanaal. Mogelijk is dit verplicht door lokale wettelijk bepalingen en voorschriften.
- Bij de lengteberekening moet voor elk extra geïnstalleerd buiselement rekening worden gehouden met een aftrek van 60 mm (mofverbinding).

Afzonderlijke elementen, zoals bijv. dakdoorvoeren, reinigingsopeningen, lengte-elementen en muurbeugels, moeten evt. apart worden besteld, afhankelijk van de situatie.

LAS-basiset C3101, uitbreidbaar met lengte-elementen LAS 100/150

	Aantal	Beschrijving	Art.nr.	Prijs in €
	1	• Meetelement, met klemband Ø 130/200 mm	60/0200-0200	
	1	• Reinigingselement, met klemband Ø 130/200 mm	60/0200-0300	
	1 (min.)	• Lengte-element 1000 mm, met klemband Ø 130/200 mm	60/0200-1000	
	1	• Verloop concentrisch, met klemband Ø 130/200 naar 100/150 mm	60/0150-9027	
	1 (min.)	• Lengte-element 1000 mm, met klemband Ø 100/150 mm	60/0150-1000	
	1	• Afsluitstuk verticaal, met klemband Ø 100/150 mm	60/0150-0931	
		Basiset	60/0500-3101	1.177,-

Opmerking: Het gewicht van de schoorsteen moet door tussensteunen met muurbeugels worden gedragen en mag geen statische belasting op de gashaard veroorzaken.

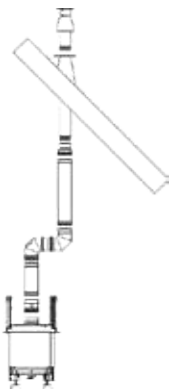
LAS-basiset C3102, uitbreidbaar met lengte-elementen LAS 100/150 (meer dan 3 m stijgend)

	Aantal	Beschrijving	Art.nr.	Prijs in €
	1	• Verloop concentrisch Ø 130/200 naar 100/150 mm	60/0150-9027	
	1	• Meetelement, met klemband Ø 100/150 mm	60/0150-0200	
	1	• Reinigingselement, met klemband Ø 100/150 mm	60/0150-0300	
	3 (min.)	• Lengte-element 1000 mm, met klemband Ø 100/150 mm	60/0150-1000	
	1	• Afsluitstuk verticaal, met klemband Ø 100/150 mm	60/0150-0931	
		Basiset	60/0500-3102	1.220,-

Opmerking: Het gewicht van de schoorsteen moet door tussensteunen met muurbeugels worden gedragen en mag geen statische belasting op de gashaard veroorzaken.

Verkoopprijzen in € excl. btw | Onder voorbehoud van vergissingen en aanpassingen. Afbeeldingen kunnen afwijken.

LAS-basisset C3103

	Aantal	Beschrijving	Art.nr.	Prijs in €	
	1	• Meetelement, met klemband Ø 130/200 mm	60/0200-0200		
	1	• Reinigingselement, met klemband Ø 130/200 mm	60/0200-0300		
	1 (min.)	• Lengte-element 500 mm, met klemband Ø 130/200 mm	60/0200-0500		
	1	• Reinigingsbocht vast 90° Ø 130/200 mm	60/0200-0091		
	1	• Bocht vast 90° Ø 130/200 mm	60/0200-0090		
	1	• Lengte-element 1000 mm, met klemband Ø130/200 mm	60/0200-1000		
	1	• Verloop concentrisch, met klemband Ø130/200 naar 100/150 mm	60/0150-9027		
	1 (min.)	• Lengte-element 1000 mm, met klemband Ø 100/150 mm	60/0150-1000		
	1	• Afsluitstuk verticaal, met klemband Ø 100/150 mm	60/0150-0931		
			Basisset	60/0500-3103	1.766,-

Opmerking: De maximale horizontale verlenging is 5 m, waarbij een horizontale bocht van 90° een berekeningswaarde van 4m (45° = 2 m) heeft.

LAS-basisset C3104, (meer dan 3 m stijgend) uitbreidbaar met lengte-elementen LAS 100/150

	Aantal	Beschrijving	Art.nr.	Prijs in €
	1	• Verloop concentrisch Ø130/200 naar 100/150 mm	60/0150-9027	
	1	• Meetelement, met klemband Ø 100/150 mm	60/0150-0200	
	1 (min.)	• Lengte-element 1000 mm, met klemband Ø 100/150 mm	60/0150-1000	
	1	• Reinigingsbocht vast 90°, met klemband Ø 100/150 mm	60/0150-0091	
	1	• Bocht vast 90°, met klemband Ø 100/150 mm	60/0150-0090	
	2 (min.)	• Lengte-element 1000 mm, met klemband Ø 100/150 mm	60/0150-1000	
	1	• Afsluitstuk verticaal, met klemband Ø 100/150 mm	60/0150-0931	
		Basisset	60/0500-3104	1.402,-

Opmerking: De maximale horizontale verlenging is 5 m, waarbij een horizontale bocht van 90° een berekeningswaarde van 4 m (45° = 2 m) heeft.

LAS-basisset C3105, aan de buitenmuur (meer dan 3 m stijgend), uitbreidbaar met lengte-elementen LAS 100/150

	Aantal	Beschrijving	Art.nr.	Prijs in €	
	1	• Verloop concentrisch, met klemband Ø130/200 naar 100/150 mm	60/0150-9027		
	1	• Meetelement, met klemband Ø 100/150 mm	60/0150-0200		
	1 (min.)	• Lengte-element 1000 mm, met klemband Ø 100/150 mm	60/0150-1000		
	1	• Reinigingsbocht vast 90°, met klemband Ø 100/150 mm	60/0150-0091		
	1	• Lengte-element 1000 mm, met klemband Ø 100/150 mm	60/0150-1000		
	1	• T-stuk 90°, met klemband Ø 100/150 mm	60/0150-0250		
	1	• Lengte-element 250 mm, met klemband Ø 100/150 mm	60/0150-9003		
	1	• Basisplaat met 2 x 1/2"-buitennippel, afsluitkap en condensaatafvoer aan de onderzijde, met klemband Ø100/150 mm	60/0150-0300		
	1	• Reinigingselement, met klemband Ø 100/150 mm	60/0150-1000		
	2 (min.)	• Muursteunen en dwarsbalken type I 350 mm	60/0150-0931		
	1	• Lengte-element 1000 mm, met klemband Ø 100/150 mm	60/0150-1000		
	1	• Afsluitstuk verticaal, met klemband Ø 100/150 mm	60/0150-0931		
	1	• Stormkraag/wandrozet	60/0150-9001		
			Basisset	60/0500-3105	2.403,-

Opmerking: De maximale horizontale verlenging is 5 m, waarbij een horizontale bocht van 90° een berekeningswaarde van 4 m (45° = 2 m) heeft.

Verkoopprijzen in € excl. btw | Onder voorbehoud van vergissingen en aanpassingen. Afbeeldingen kunnen afwijken.

LAS-basisset C3106, aan de buitenmuur (minder dan 3 m stijgend), uitbreidbaar met lengte-elementen LAS 130/200

Aantal	Beschrijving	Art.nr.	Prijs in €
1	• Meetelement, met klemband Ø 130/200 mm	60/0200-0200	
1 (min.)	• Lengte-element 1000 mm, met klemband Ø 130/200 mm	60/0200-1000	
1	• Reinigingsbocht vast 90°, met klemband Ø 130/200 mm	60/0200-0091	
1	• Lengte-element 1000 mm, met klemband Ø 130/200 mm	60/0200-1000	
1	• T-stuk 90°, met klemband Ø 130/200 mm	60/0200-0092	
1	• Lengte-element 250 mm, met klemband Ø 130/200 mm	60/0200-0250	
1	• Basisplaat met 2 x 1/2"-buitennippel, afsluitkap en condensaatafvoer aan de onderzijde, met klemband Ø 100/150 mm	60/0200-9003	
1	• Verloop concentrisch, met klemband Ø 130/200 naar 100/150 mm	60/0150-9027	
1	• Reinigingselement, met klemband Ø 100/150 mm	60/0150-9004	
1	• Muursteunen en dwarsbalken type I 350 mm	60/0150-1000	
1 (min.)	• Lengte-element 1000 mm, met klemband Ø 100/150 mm	60/0150-0931	
1	• Afsluitstuk verticaal, met klemband Ø 100/150 mm	60/0200-9001	
1	• Stormkraag/wandrozet		
Basisset		60/0500-3106	2.595,-

Opmerking: De maximale horizontale verlenging is 5 m, waarbij een horizontale bocht van 90° een berekeningswaarde van 4 m (45° = 2 m) heeft.

LAS-basisset C9101

Aantal	Beschrijving	Art.nr.	Prijs in €
1	• Verloop concentrisch, met klemband Ø 130/200 naar 100/150 mm	60/0150-9027	
1	• Meetelement, met klemband Ø 100/150 mm	60/0150-1000	
1 (min.)	• Lengte-element 1000 mm, met klemband Ø 100/150 mm	60/0150-0091	
1	• Reinigingsbocht vast 90°, met klemband Ø 100/150 mm	60/0100-0500	
2 (min.)	• Lengte-element 500 mm, binnenbuis Ø 100 mm	60/0100-1000	
1 (min.)	• Lengte-element 1000 mm, binnenbuis Ø 100 mm	60/0100-1001	
1	• Lengte-element 1000 mm, binnenbuis Ø 100 mm, met 2 neerlaatlippen	60/0100-9002	
1	• Condensaatbak zonder afvoer Ø 100 mm	60/0150-9028	
1	• Overgang van TWIN-G naar schacht Ø 100/150 mm	60/0100-9001	
1	• T-stuk Ø 100 mm	60/0150-9024	
1	• Schoorsteenafdekplaat SEW-FU naar TWIN-G Ø 100/150 mm	60/0150-0931	
1	• Afsluitstuk verticaal, met klemband Ø 100/150 mm		
Basisset		60/0500-9101	1.803,-

Opmerking: De maximale horizontale verlenging is 5 m, waarbij een horizontale bocht van 90° een berekeningswaarde van 4 m (45° = 2 m) heeft.

LAS-basisset C1101, aan de buitenmuur (minder dan 2 m stijgend)


Aantal	Beschrijving	Art.nr.	Prijs in €
1	• Meetelement, met klemband Ø 200/130 mm	60/0200-0200	
1 (min.)	• Lengte-element 1000 mm, met klemband Ø 130/200 mm	60/0200-1000	
1	• Reinigingsbocht vast 90°, met klemband Ø 130/200 mm	60/0200-0091	
1	• Afsluitstuk horizontaal (binnenbuis excentrisch), met klemband Ø 130/200 mm	60/0200-0911	
Basisset		60/0500-1101	878,-

Opmerking: De maximale horizontale verlenging is 5 m, waarbij een horizontale bocht van 90° een berekeningswaarde van 4 m (45° = 2 m) heeft.

Verkoopprijzen in € excl. btw | Onder voorbehoud van vergissingen en aanpassingen. Afbeeldingen kunnen afwijken.

LAS-basisset C1102, aan de buitenmuur (minder dan 2 m stijgend)

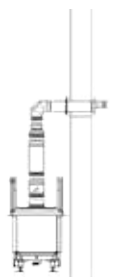
Aantal	Beschrijving	Art.nr.	Prijs in €
1	<ul style="list-style-type: none"> Verloop concentrisch, met klemband Ø 130/200 naar 100/150 mm Meetelement, met klemband Ø 100/150 mm 	60/0150-9027 60/0150-0200	
1	<ul style="list-style-type: none"> Lengte-element 1000 mm, met klemband Ø 100/150 mm 	60/0150-1000	
1 (min.)	<ul style="list-style-type: none"> Reinigingsbocht vast 90°, met klemband Ø 100/150 mm 	60/0150-0091	
1	<ul style="list-style-type: none"> Afsluitstuk horizontaal (binnenbuis excentrisch), met klemband Ø 100/150 mm 	60/0150-0911	
Basisset		60/0500-1102	856,-



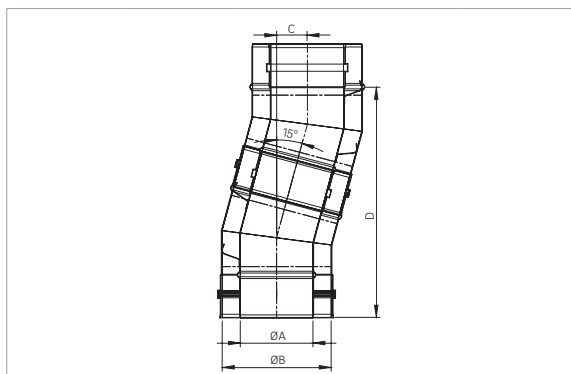
Opmerking: De maximale horizontale verlenging is 5 m, waarbij een horizontale bocht van 90° een berekeningswaarde van 4 m (45° = 2 m) heeft.

LAS-basisset C1103, aan de buitenmuur (minder dan 2 m stijgend) met verloop

Aantal	Beschrijving	Art.nr.	Prijs in €
1	<ul style="list-style-type: none"> Meetelement, met klemband Ø 200/130 mm 	60/0200-0200	
1 (min.)	<ul style="list-style-type: none"> Lengte-element 1000 mm, met klemband Ø 130/200 mm 	60/0200-1000	
1	<ul style="list-style-type: none"> Verloop concentrisch, met klemband Ø 130/200 naar 100/150 mm Reinigingsbocht vast 90°, met klemband Ø 100/150 mm 	60/0150-9027 60/0150-0091	
1	<ul style="list-style-type: none"> Afsluitstuk horizontaal (binnenbuis excentrisch), met klemband Ø 100/150 mm 	60/0150-0911	
Basisset		60/0500-1103	910,-

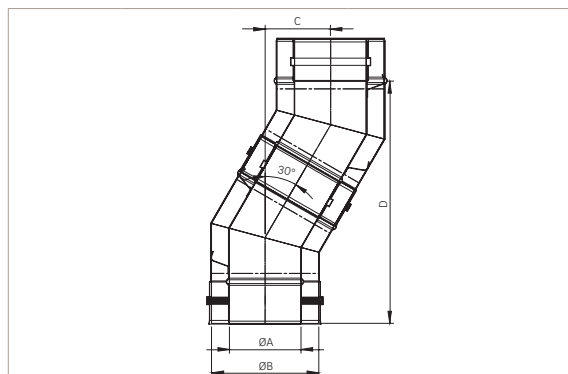


Opmerking: De maximale horizontale verlenging is 4 m, waarbij een horizontale bocht van 90° een berekeningswaarde van 4 m (45° = 2 m) heeft.



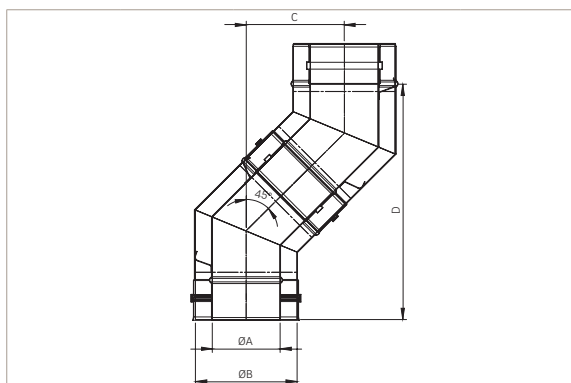
Bocht 15°

Ø mm	A	B	C	D
100/150	100	150	41,9	318
130/200	130	200	43,6	330,9



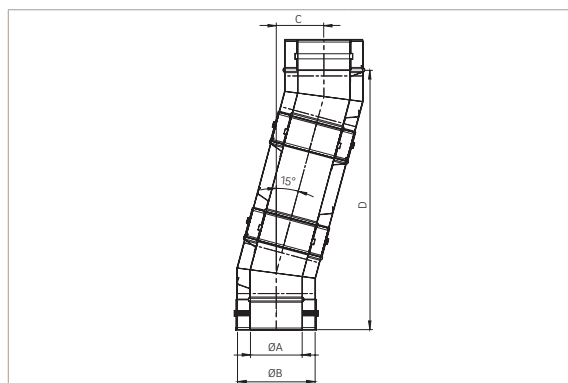
Bocht 30°

Ø mm	A	B	C	D
100/150	100	150	91	340
130/200	130	200	97,8	365



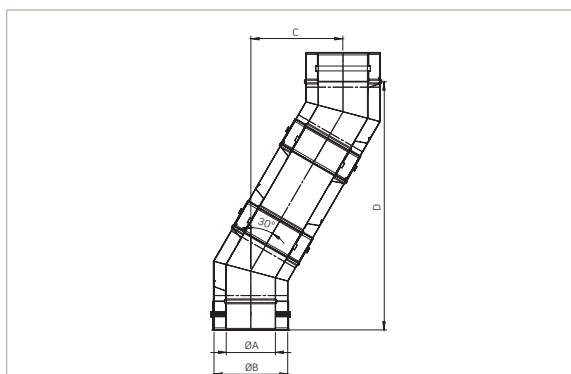
Bocht 45°

Ø mm	A	B	C	D
100/150	100	150	144,3	348,5
130/200	130	200	159	383,8



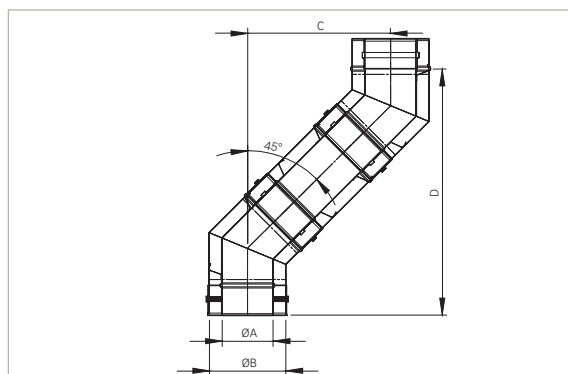
Bocht 15° + Lengte-element 250 mm

Ø mm	A	B	C	D
100/150	100	150	91,6	503,4
130/200	130	200	97,8	516,4



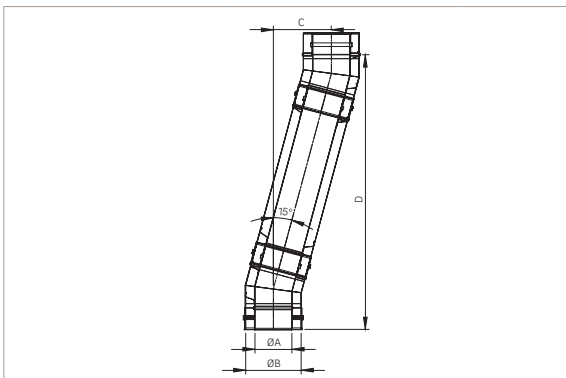
Bocht 30° + Lengte-element 250 mm

Ø mm	A	B	C	D
100/150	100	150	187,1	506,3
130/200	130	200	193,8	531,3



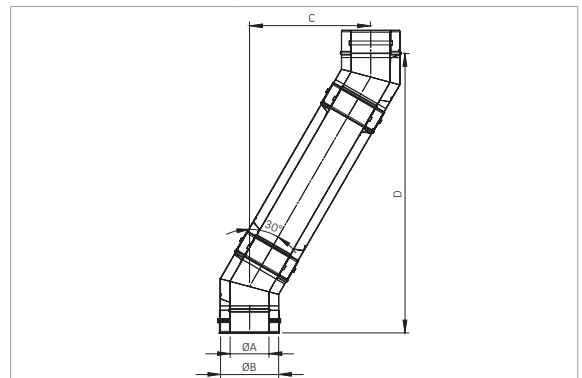
Bocht 45° + Lengte-element 250 mm

Ø mm	A	B	C	D
100/150	100	150	280,1	484,2
130/200	130	200	294,8	519,6



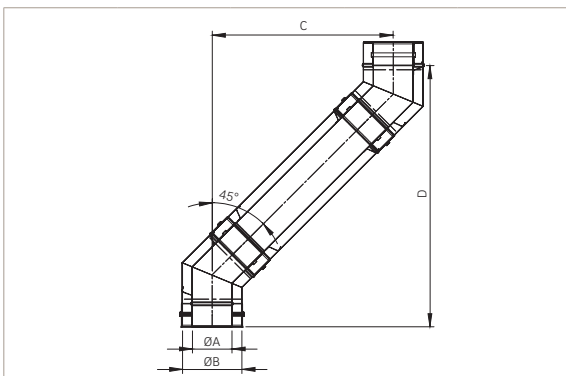
Bocht 15° + Lengte-element 500 mm

Ø mm	A	B	C	D
100 / 150	100	150	156,3	744,9
130 / 200	130	200	158	757,9



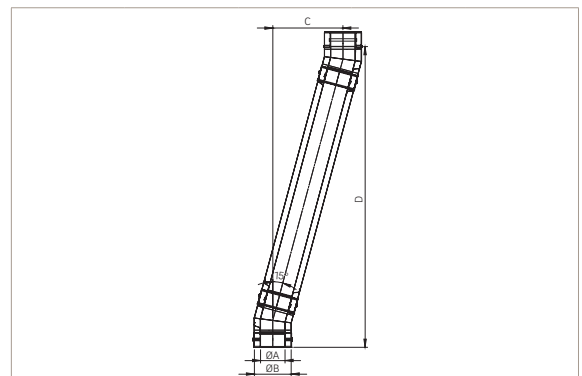
Bocht 30° + Lengte-element 500 mm

Ø mm	A	B	C	D
100 / 150	100	150	312,1	722,7
130 / 200	130	200	318,8	747,8



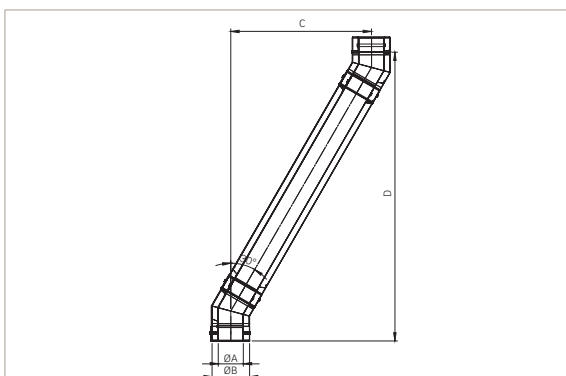
Bocht 45° + Lengte-element 500 mm

Ø mm	A	B	C	D
100 / 150	100	150	456,9	661
130 / 200	130	200	471,5	696,4



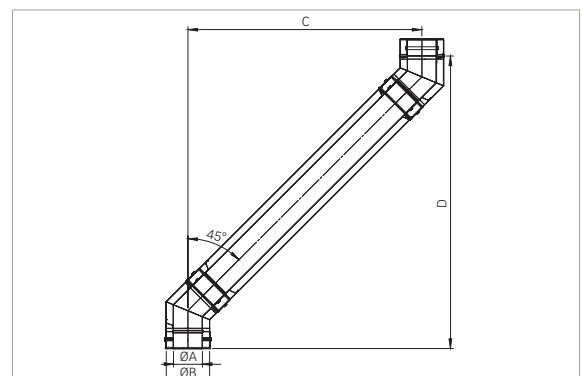
Bocht 15° + Lengte-element 1000 mm

Ø mm	A	B	C	D
100 / 150	100	150	285,7	1227,9
130 / 200	130	200	287,4	1240,8



Bocht 30° + Lengte-element 1000 mm

Ø mm	A	B	C	D
100 / 150	100	150	562,1	1155,8
130 / 200	130	200	568,8	1180,8



Bocht 45° + Lengte-element 1000 mm

Ø mm	A	B	C	D
100 / 150	100	150	810,4	1014,6
130 / 200	130	200	825,1	1050

Systeeminstallaties

Gezellig warm en snel gemonteerd


i

Camina biedt een unieke verscheidenheid aan systeeminstallaties. Deze bestaan uit een gewapende gietmassa die de warmte van het vuur zacht afgeeft, en overtuigen door hun eenvoudige en snelle montage en hun afwerking in een kleur naar keuze.


Betonnen uitvoering

Houd er rekening mee dat de systeeminstallaties ruwe, puristische oppervlakken van beton hebben, die door hun specifieke eigenschappen echt bijzonder zijn. Onregelmatigheden of kleurverschillen in het materiaal kunnen in het productieproces niet worden vermeden. Daarom is bij deze systemen een oppervlaktebehandeling aan te bevelen. Voor een uniform, egaal resultaat met de typische kenmerken van een betonlook wordt standaard betonverf meegeleverd. Als alternatief bieden wij in samenwerking met Brillux GmbH & Co KG nog drie andere afwerkingen aan (zie toebehoren, p. 241).

Onze uitvoering in designbeton bestaat uit antraciet gekleurd beton, dat in de was gezet, gepolijst en geseald wordt. Watervlekken en alle mogelijke gebruikssporen worden zo bijna volledig voorkomen. Deze uitvoering is dan ook gemakkelijk te onderhouden. Een specifieke eigenschap van dit materiaal is dat gaatjes van verschillende grootte in het oppervlak worden gevormd. Dit geeft het designbeton een bijzondere uitstraling en uniek karakter.



Beton (standaard), kan worden behandeld



Designbeton



Info
Uitvoerings-
varianten


De verscheidenheid van natuursteen

Natuursteen is, zoals de naam al aangeeft, een product dat in de loop van miljoenen jaren in de natuur is ontstaan en waar wij 'slechts' vorm en de finishing touch aan kunnen geven. Variaties in kleur, structuur en adering zijn dan ook eigen aan het materiaal.


Daardoor is elke ombouw van natuursteen uniek, wat nogmaals het hoogwaardige karakter van dit product accentueert. Houd hier tijdens uw verkoopgesprekken rekening mee. Ook bij uw monsters en showroommodellen zijn afwijkingen mogelijk en normaal. Daarom raden wij aan om vóór de montage de afzonderlijke onderdelen te etaleren, zodat de klant de materiaalstructuur van zijn ombouw kan bekijken.




04
Blanco Carrara



12
Grigio mat



21
Mocca Creme



25
Nero*



39
Nero mat*

Let op! Afwijkingen in kleur, structuur en adering ten opzichte van het monster zijn normaal!



Natuurstenen bank (uitstekend deel)







Natuurstenen plateau

Andere uitvoeringen van natuursteen zijn op aanvraag verkrijgbaar!

*Meerprijs

S3Bestaande uit **A+B**Vanaf **5.576,-**

Systeem	Beschrijving	Art.-nr.	Prijs / €	Productdetails
 <p>Afb. 1: S3</p>	A Ombouw:			<p>Nominaal verwarmingsvermogen: 7 kW</p> <p>Rookkanaalaansluituit: Ø 160 mm</p> <p> Aansluit hoogte vanaf vloeroppervlak: 1660 mm</p> <p> Systeem met geventileerde achterwand</p> <p>Afmetingen: B 600 x H 1877 x D 600 mm</p> <p>Totaal gewicht: ca. 340 kg</p> <p>Optioneel: voorlegplaat tegen meerprijs verkrijgbaar</p>
	S3 (Afb. 1)	30/0030-0000	2.087,-	
S3 met designbeton (Afb. 2)	30/0030-0370	2.943,-		
 <p>Afb. 2: S3 met designbeton</p>	B Inbouwhaard binnenwerk Caloceram®:			
	Ekko 34(34)57 s, deur linksdraaiend	30/0030-3010	3.489,-	
	Ekko 34(34)57 s, deur rechtsdraaiend	30/0030-3020	3.489,-	
	Ekko 34(34)57 h	30/0030-3030	4.238,-	

**Info**

Wandconstructie (U-waarde)

**Informatieblad**

S3

Beton

Beton






Designbeton

Verkoopprijzen in € excl. btw | Transportkosten variabel per systeem. | Onder voorbehoud van vergissingen en aanpassingen. Afbeeldingen kunnen afwijken.

**Energie-efficiëntieklasse**
volgens (EU) 2015/1186

S4 front/hoek Bestaande uit **A+B**Vanaf **6.795,-**

System	Beschrijving	Art.-nr.	Prijs / €	Productdetails
	A Ombouw:			Nominaal verwarmingsvermogen: 7 kW Rookkanaalaansluituit: Ø180 mm  Aansluithoogte vanaf vloeroppervlak: 1203 mm Afmetingen: <ul style="list-style-type: none"> S4 front: B1100 x H1830 x D750 mm S4 front rechte mantel: B1100 x H1950 x D750 mm S4 hoek: B900 x H1850 x D900 mm S4 hoek rechte mantel: B900 x H2004 x D900 mm Totaal gewicht: <ul style="list-style-type: none"> S4 front: ca. 470 kg S4 hoek: ca. 400 kg Optioneel: voorlegplaat tegen meerprijs verkrijgbaar
	S4 front van natuursteen (Afb. 1)	30/0048-0□□0	3.210,-	
04 12 21				
S4 front van natuursteen tegen meerprijs	30/0048-0□□0	3.745,-		
25 39				
S4 hoek van natuursteen	30/0049-0□□0	3.210,-		
04 12 21				
S4 hoek van natuursteen tegen meerprijs (Afb. 2)	30/0049-0□□0	3.745,-		
25 39				
	B Inbouwhaard binnenwerk chamotte beige:			
	S4 front: Pano 5551 s, Antraciet, deur linksdraaiend	20/0041-3010	3.585,-	
S4 front: Pano 5551 s, Antraciet, deur rechtsdraaiend	20/0041-3020	3.585,-		
S4 hoek: Pano 5551 s, Antraciet, deur linksdraaiend	20/0040-3010	3.585,-		
S4 hoek: Pano 5551 s, Antraciet, deur rechtsdraaiend	20/0040-3020	3.585,-		
B Inbouwhaard binnenwerk chamotte antraciet:	S4 front: Pano 5551 s, Antraciet, deur linksdraaiend	20/0041-3315	3.713,-	
	S4 front: Pano 5551 s, Antraciet, deur rechtsdraaiend	20/0041-3325	3.713,-	
	S4 hoek: Pano 5551 s, Antraciet, deur linksdraaiend	20/0040-3315	3.713,-	
	S4 hoek: Pano 5551 s, Antraciet, deur rechtsdraaiend	20/0040-3325	3.713,-	
Toebehoren:		Meerprijs / €		
S4 front: Rechte mantel (als alternatief voor de Schmid-opzetelementen)	30/0048-9001	856,-		
S4 hoek: Rechte mantel (als alternatief voor de Schmid-opzetelementen)	30/0049-9001	856,-		




Informatieblad
S4 front





Informatieblad
S4 hoek

Beton

Beton

Natuursteen04
Blanco Carrara12
Grigio mat21
Mocca Creme**Natuursteen**

*tegen meerprijs

25
Nero*39
Nero mat*

Verkoopprijzen in € excl. btw | Transportkosten variabel per systeem. | Onder voorbehoud van vergissingen en aanpassingen. Afbeeldingen kunnen afwijken.

S5 front/hoek Bestaande uit A+B

Vanaf 7.597,-

Systeem	Beschrijving	Art.-nr.	Prijs / €	Productdetails
 <p>Afb. 1: S5 front met natuursteen Nero</p>  <p>Afb. 2: S5 hoek met natuursteen Nero</p>	A Ombouw: S5 front van natuursteen 04 12 21 S5 front van natuursteen tegen meerprijs (Afb. 1) 25 39 S5 hoek van natuursteen 04 12 21 S5 hoek van natuursteen tegen meerprijs (Afb. 2) 25 39	30/0058-0□0 30/0058-0□0 30/0059-0□0 30/0059-0□0	3.852,- 4.452,- 3.852,- 4.452,-	Nominaal verwarmingsvermogen: 7 kW Rookkanaalaansluituit: Ø180 mm  Aansluithoogte vanaf vloeroppervlak: <ul style="list-style-type: none"> • 1195 mm • met rookgasbocht 90°: 1488 mm Afmetingen: <ul style="list-style-type: none"> • S5 front: B1066 x H1933 x D880 mm • S5 hoek: B950 x H1933 x D901 mm Totaal gewicht: <ul style="list-style-type: none"> • S5 front: ca. 430 kg • S5 hoek: ca. 405 kg
	B Inbouwhaard binnenwerk chamotte beige: Ronda 5557 s, Antraciet, deur linksdraaiend Ronda 5557 s, Antraciet, deur rechtsdraaiend Ronda 5557 h, Antraciet	30/0050-3010 30/0050-3020 30/0050-3030	3.745,- 3.745,- 4.494,-	
	B Inbouwhaard binnenwerk chamotte antraciet: Ronda 5557 s, Antraciet, deur linksdraaiend Ronda 5557 s, Antraciet, deur rechtsdraaiend Ronda 5557 h, Antraciet	30/0050-3315 30/0050-3325 30/0050-3335	3.874,- 3.874,- 4.623,-	



Informatieblad
S5 front



Informatieblad
S5 hoek

Beton



Beton

Natuursteen



04
Blanco Carrara




12
Grigio mat



21
Mocca Creme

Natuursteen

tegen meerprijs



25
Nero*



39
Nero mat*

Verkoopprijzen in € excl. btw | Transportkosten variabel per systeem. | Onder voorbehoud van vergissingen en aanpassingen. Afbeeldingen kunnen afwijken.






Energie-efficiëntieklasse
volgens (EU) 2015/1186 voor inbouwhaard

S7 laag/hhoog

Bestaande uit A+B

Vanaf 5.790,-

System	Beschrijving	Art.-nr.	Prijs / €	Productdetails
 <p>Afb. 1: S7 laag met Lina 4551 s</p>	A Ombouw voor Lina 4551:			Nominaal verwarmingsvermogen: <ul style="list-style-type: none"> • met Lina 4551: 7kW • met Lina 5551: 7kW Rookkanaalaansluituit: <ul style="list-style-type: none"> • met Lina 4551: Ø180 mm • met Lina 5551: Ø180 mm  Aansluitinghoogte vanaf vloeroppervlak: <ul style="list-style-type: none"> • met Lina 4551: 1148 mm • met Lina 5551: 1148 mm <i>S7 laag met liftdeur is alleen met aansluiting naar achteren mogelijk!</i> Afmetingen: <ul style="list-style-type: none"> • S7 laag: B1070 x H1476 x D 650 mm • S7 hoog: B1070 x H1776 x D 650 mm Totaal gewicht S7 laag: <ul style="list-style-type: none"> • met Lina 4551: ca. 612 kg • met Lina 5551: ca. 631 kg Totaal gewicht S7 hoog: <ul style="list-style-type: none"> • met Lina 4551: ca. 670 kg • met Lina 5551: ca. 689 kg  Optioneel: voorlegplaat en dubbele beglazing tegen meerprijs verkrijgbaar <i>Let op! Tot de wand moet 5 cm afstand worden gehouden.</i>
	S7 laag (Afb. 1)	30/0071-4111	2.301,-	
	S7 hoog	30/0073-6111	2.568,-	
	B Inbouwhaard binnenwerk chamotte wit:			
	Lina 4551 s, deur linksdraaiend	30/0070-3016	3.489,-	
	Lina 4551 s, deur rechtsdraaiend	30/0070-3017	3.489,-	
	Lina 4551 h	30/0070-3035	4.238,-	
	B Inbouwhaard binnenwerk chamotte antraciet:			
	Lina 4551 s, deur linksdraaiend	30/0070-3316	3.617,-	
	Lina 4551 s, deur rechtsdraaiend	30/0070-3317	3.617,-	
Lina 4551 h	30/0070-3335	4.366,-		
B Inbouwhaard binnenwerk gietijzer antraciet:				
Lina 4551 s, deur linksdraaiend	30/4070-3016	3.863,-		
Lina 4551 s, deur rechtsdraaiend	30/4070-3017	3.863,-		
Lina 4551 h	30/4070-3035	4.612,-		
Bestaande uit A+B			Vanaf 6.004,-	
A Ombouw voor Lina 5551:				
S7 laag	30/0071-6121	2.301,-		
S7 hoog (Afb. 2)	30/0073-6121	2.568,-		
B Inbouwhaard binnenwerk chamotte wit:				
Lina 5551 s, deur linksdraaiend	30/0070-3013	3.703,-		
Lina 5551 s, deur rechtsdraaiend	30/0070-3023	3.703,-		
Lina 5551 h	30/0070-3033	4.452,-		
B Inbouwhaard binnenwerk chamotte antraciet:				
Lina 5551 s, deur linksdraaiend	30/0070-3313	3.831,-		
Lina 5551 s, deur rechtsdraaiend	30/0070-3323	3.831,-		
Lina 5551 h	30/0070-3333	4.580,-		
B Inbouwhaard binnenwerk gietijzer antraciet:				
Lina 5551 s, deur linksdraaiend	30/4070-3013	4.077,-		
Lina 5551 s, deur rechtsdraaiend	30/4070-3023	4.077,-		
Lina 5551 h	30/4070-3033	4.826,-		
Toebehoren:			Meerprijs / €	
Designbetonset voor Lina 4551 (Afb. 3)	30/9071-0371	1.712,-		
Designbetonset voor Lina 5551	30/9071-0372	1.712,-		
S7 hoog: rookgasbocht 0-90° verstelbaar, Ø 180/200 mm (vereist bij liftdeur met aansluiting aan de zijkant), zie p. 54				

Afb. 2: S7 hoog met Lina 5551 s

Afb. 3: S7 laag met Lina 4551 s met designbeton



Informatieblad
S7 laag



Informatieblad
S7 hoog

Beton



Beton




















Designbeton

Verkoopprijzen in € excl. btw | Transportkosten variabel per systeem. | Onder voorbehoud van vergissingen en aanpassingen. Afbeeldingen kunnen afwijken.

S7 laag/hhoog

Bestaande uit **A+B**


Vanaf **6.293,-**

System	Beschrijving	Art.-nr.	Prijs / €	Productdetails
 <p>Afb. 1: S7 laag met Lina 6751 s</p>	A Ombouw voor Lina / Lina W 6751:			Nominaal verwarmingsvermogen: <ul style="list-style-type: none"> • met Lina 6751: 9kW • met Lina W 6751: 14,5kW Rookkanaalaansluituit: <ul style="list-style-type: none"> • met Lina 6751: Ø180 mm • met Lina W 6751: Ø200 mm  Aansluitinghoogte vanaf vloeroppervlak: <ul style="list-style-type: none"> • met Lina 6751: 1148 mm • met Lina W 6751: 1408 mm <p><i>S7 laag met liftdeur is alleen met aansluiting naar achteren mogelijk!</i></p> Afmetingen: <ul style="list-style-type: none"> • S7 laag: B1070 x H1476 x D650 mm • S7 hoog: B1070 x H1776 x D650 mm Totaal gewicht S7 laag: <ul style="list-style-type: none"> • met Lina 6751: ca. 649 kg Totaal gewicht S7 hoog: <ul style="list-style-type: none"> • met Lina 6751: ca. 707 kg • met Lina W 6751: ca. 757 kg Optioneel: voorlegplaat en dubbele beglazing tegen meerprijs verkrijgbaar <p><i>Let op! Tot de wand moet 5 cm afstand worden gehouden.</i></p>
	S7 laag (Afb. 1)	30/0071-6131	2.301,-	
	S7 hoog (Afb. 2)	30/0073-6131	2.568,-	
	B Inbouwhaard binnenwerk chamotte wit:			
 <p>Afb. 2: S7 hoog met Lina 6751 s</p>	Lina 6751 s, deur linksdraaiend	30/0070-3011	3.992,-	
	Lina 6751 s, deur rechtsdraaiend	30/0070-3021	3.992,-	
	Lina 6751 h	30/0070-3031	4.741,-	
	Lina 6751 h, Kristall+	30/0070-4030	4.848,-	
 <p>Afb. 3: S7 laag met Lina 6751 s met designbeton</p>	B Inbouwhaard binnenwerk chamotte antraciet:			
	Lina 6751 s, deur linksdraaiend	30/0070-3311	4.120,-	
	Lina 6751 s, deur rechtsdraaiend	30/0070-3321	4.120,-	
	Lina 6751 h	30/0070-3331	4.869,-	
Lina 6751 h, Kristall+	30/0070-4035	4.976,-		
 <p>Informatieblad S7 laag</p>	B Inbouwhaard binnenwerk gietijzer antraciet:			
	Lina 6751 s, deur linksdraaiend	30/4070-3011	4.366,-	
	Lina 6751 s, deur rechtsdraaiend	30/4070-3021	4.366,-	
	Lina 6751 h	30/4070-3031	5.115,-	
Lina 6751 h, Kristall+	30/4070-4030	5.222,-		
 <p>Informatieblad S7 hoog</p>	B Inbouwhaard binnenwerk chamotte wit:			
	 Lina W 6751 s, deur linksdraaiend (uitgezonderd S7 laag)	30/0070-3110	6.774,-	
	 Lina W 6751 s, deur rechtsdraaiend (uitgezonderd S7 laag)	30/0070-3120	6.774,-	
	 Lina W 6751 h (uitgezonderd S7 laag)	30/0070-3130	7.523,-	
 <p>Informatieblad S7 laag</p>	B Inbouwhaard binnenwerk chamotte antraciet:			
	 Lina W 6751 s, deur linksdraaiend (uitgezonderd S7 laag)	30/0070-3115	6.902,-	
	 Lina W 6751 s, deur rechtsdraaiend (uitgezonderd S7 laag)	30/0070-3320	6.902,-	
	 Lina W 6751 h (uitgezonderd S7 laag)	30/0070-3330	7.651,-	
 <p>Informatieblad S7 hoog</p>	B Inbouwhaard binnenwerk gietijzer antraciet:			
	 Lina W 6751 s, deur linksdraaiend (uitgezonderd S7 laag)	30/4070-3110	7.148,-	
	 Lina W 6751 s, deur rechtsdraaiend (uitgezonderd S7 laag)	30/4070-3120	7.148,-	
	 Lina W 6751 h (uitgezonderd S7 laag)	30/4070-3130	7.897,-	
Toebehoren:			Meerprijs / €	
Designbetonset voor Lina / Lina W 6751 (Afb. 3)		30/9071-0373	1.712,-	
S7 TV hoog: rookgasbocht 0-90° verstelbaar, Ø 180/200 mm (vereist bij liftdeur met aansluiting aan de zijkant), zie p. 54				

Beton



Beton



Designbeton

Verkoopprijzen in € excl. btw | Transportkosten variabel per systeem. | Onder voorbehoud van vergissingen en aanpassingen. Afbeeldingen kunnen afwijken.



Lina W 6751 s/h







Lina 6751 s/h

Energie-efficiëntieklasse volgens (EU) 2015/1186 voor inbouwhaard

S7 TV laag/hoog

Bestaande uit **A+B**Vanaf **7.160,-**

Stelsysteem	Beschrijving	Art.-nr.	Prijs / €	Productdetails
 <p>Afb. 1: S7 TV laag met Lina TV 4551 s/s</p>	A Ombouw voor Lina TV 4551:			Nominaal verwarmingsvermogen: <ul style="list-style-type: none"> • met Lina TV 4551: 7kW • met Lina TV 5551: 7kW Rookkanaalaansluituit: <ul style="list-style-type: none"> • met Lina TV 4551: Ø180mm • met Lina TV 5551: Ø180mm  Aansluiting van vloeroppervlak: <ul style="list-style-type: none"> • met Lina TV 4551: 1158mm • met Lina TV 5551: 1158mm <p><i>S7 TV laag met liftdeur is alleen met aansluiting naar boven mogelijk!</i></p> Afmetingen: <ul style="list-style-type: none"> • S7 TV laag: B1070 x H1476 x D650 mm • S7 TV hoog: B1070 x H1776 x D650 mm Totaal gewicht S7 TV laag: <ul style="list-style-type: none"> • met Lina TV 4551: ca. 612 kg • met Lina TV 5551: ca. 631 kg Totaal gewicht S7 TV hoog: <ul style="list-style-type: none"> • met Lina TV 4551: ca. 670 kg • met Lina TV 5551: ca. 689 kg Optioneel: voorlegplaat en dubbele beglazing tegen meerprijs verkrijgbaar
	S7 TV laag (Afb. 1)	30/0072-6111	2.419,-	
	S7 TV hoog	30/0074-6111	2.686,-	
	B Inbouwhaard binnenwerk chamotte wit:			
	Lina TV 4551 s/s, deur linksdraaiend	30/0070-3014	4.741,-	
	Lina TV 4551 s/s, deur rechtsdraaiend	30/0070-3026	4.741,-	
Lina TV 4551 h/s (uitgezonderd S7 TV laag)	30/0070-3038	5.490,-		
 <p>Afb. 2: S7 TV hoog met Lina TV 5551 s/s</p>	B Inbouwhaard binnenwerk chamotte antraciet:			
	Lina TV 4551 s/s, deur linksdraaiend	30/0070-3314	4.869,-	
	Lina TV 4551 s/s, deur rechtsdraaiend	30/0070-3326	4.869,-	
	Lina TV 4551 h/s (uitgezonderd S7 TV laag)	30/0070-3338	5.618,-	
	B Inbouwhaard binnenwerk gietijzer antraciet:			
	Lina TV 4551 s/s, deur linksdraaiend	30/4070-3014	4.997,-	
Lina TV 4551 s/s, deur rechtsdraaiend	30/4070-3026	4.997,-		
Lina TV 4551 h/s (uitgezonderd S7 TV laag)	30/4070-3038	5.746,-		
Bestaande uit A+B			Vanaf 7.374,-	
 <p>Afb. 3: S7 TV laag met Lina TV 4551 s/s met designbeton</p>	A Ombouw voor Lina TV 5551:			
	S7 TV laag	30/0072-6121	2.419,-	
	S7 TV hoog (Afb. 2)	30/0074-6121	2.686,-	
	B Inbouwhaard binnenwerk chamotte wit:			
	Lina TV 5551 s/s, deur linksdraaiend	30/0070-3010	4.955,-	
	Lina TV 5551 s/s, deur rechtsdraaiend	30/0070-3027	4.955,-	
	Lina TV 5551 h/s (uitgezonderd S7 TV laag)	30/0070-3039	5.704,-	
	B Inbouwhaard binnenwerk chamotte antraciet:			
	Lina TV 5551 s/s, deur linksdraaiend	30/0070-3310	5.083,-	
	Lina TV 5551 s/s, deur rechtsdraaiend	30/0070-3030	5.083,-	
	Lina TV 5551 h/s (uitgezonderd S7 TV laag)	30/0070-3339	5.832,-	
	B Inbouwhaard binnenwerk gietijzer antraciet:			
	Lina TV 5551 s/s, deur linksdraaiend	30/4070-3010	5.211,-	
	Lina TV 5551 s/s, deur rechtsdraaiend	30/4070-3027	5.211,-	
	Lina TV 5551 h/s (uitgezonderd S7 TV laag)	30/4070-3039	5.960,-	
	Toebehoren:			Meerprijs / €
	Designbetonset voor Lina TV 4551 (Afb. 3)	30/9071-0371	1.712,-	
	Designbetonset voor Lina TV 5551	30/9071-0372	1.712,-	
S7 hoog: rookgasbocht 0-90° verstelbaar, Ø 180/200 mm (vereist bij liftdeur met aansluiting aan de zijkant), zie p. 54				



Informatieblad
S7 TV laag



Informatieblad
S7 TV hoog

Beton



Beton







Designbeton

Verkoopprijzen in € excl. btw | Transportkosten variabel per systeem. | Onder voorbehoud van vergissingen en aanpassingen. Afbeeldingen kunnen afwijken.

S7 TV laag/hhoog

Bestaande uit **A+B**Vanaf **7.641,-**

Systeem	Beschrijving	Art.-nr.	Prijs / €	Productdetails
 <p>Afb. 1: S7 TV laag met Lina TV 6751 s/s</p>	A Ombouw voor Lina TV 6751:			Nominaal verwarmingsvermogen: <ul style="list-style-type: none"> • met Lina TV 6751: 9 kW Rookkanaalaansluituit: <ul style="list-style-type: none"> • met Lina TV 6751: Ø 200 mm  Aansluitinghoogte vanaf vloeroppervlak: <ul style="list-style-type: none"> • met Lina TV 6751: 1158 mm <p><i>S7 TV laag met liftdeur is alleen met aansluiting naar boven mogelijk!</i></p> Afmetingen: <ul style="list-style-type: none"> • S7 TV laag: B1070xH1476xD650 mm • S7 TV hoog: B1070xH1776xD650 mm Totaal gewicht S7 TV laag: <ul style="list-style-type: none"> • met Lina TV 6751: ca. 649 kg Totaal gewicht S7 TV hoog: <ul style="list-style-type: none"> • met Lina TV 6751: ca. 707 kg Optioneel: voorlegplaat en dubbele beglazing tegen meerprijs verkrijgbaar
	S7 TV laag (Afb. 1)	30/0072-6131	2.419,-	
	S7 TV hoog (Afb. 2)	30/0074-6131	2.686,-	
	B Inbouwhaard binnenwerk chamotte wit:			
	Lina TV 6751 s/s, deur linksdraaiend	30/0070-3012	5.222,-	
	Lina TV 6751 s/s, deur rechtsdraaiend	30/0070-3022	5.222,-	
 <p>Afb. 2: S7 TV hoog met Lina TV 6751 s/s</p>	Lina TV 6751 h/s (uitgezonderd S7 TV laag)	30/0070-3032	5.971,-	
	Lina TV 6751 h/k, Kristall+ (uitgezonderd S7 TV laag)	30/0070-4031	6.185,-	
	B Inbouwhaard binnenwerk chamotte antraciet:			
	Lina TV 6751 s/s deur linksdraaiend	30/0070-3312	5.350,-	
	Lina TV 6751 s/s deur rechtsdraaiend	30/0070-3322	5.350,-	
	Lina TV 6751 h/s (uitgezonderd S7 TV laag)	30/0070-3044	6.099,-	
 <p>Afb. 3: S7 TV laag met Lina TV 6751 s/s met designbeton</p>	Lina TV 6751 h/k, Kristall+ (uitgezonderd S7 TV laag)	30/0070-4331	6.313,-	
	B Inbouwhaard binnenwerk gietijzer antraciet:			
	Lina TV 6751 s/s, deur linksdraaiend	30/4070-3012	5.479,-	
	Lina TV 6751 s/s, deur rechtsdraaiend	30/4070-3022	5.479,-	
	Lina TV 6751 h/s (uitgezonderd S7 TV laag)	30/4070-3032	6.228,-	
	Lina TV 6751 h/k, Kristall+ (uitgezonderd S7 TV laag)	30/4070-4031	6.442,-	
Toebehoren:			Meerprijs / €	
Designbetonset voor Lina TV 6751 (Afb. 3)		30/9071-0373	1.712,-	
S7 TV hoog: rookgasbocht 0-90° verstelbaar, Ø 180/200 mm (vereist bij liftdeur met aansluiting aan de zijkant), zie p. 54				




Informatieblad
S7 TV laag



Informatieblad
S7 TV hoog

Beton



Beton







Designbeton

Verkoopprijzen in € excl. btw | Transportkosten variabel per systeem. | Onder voorbehoud van vergissingen en aanpassingen. Afbeeldingen kunnen afwijken.

S9 laag

Bestaande uit **A+B**Vanaf **6.100,-**

Systeem	Beschrijving	Art.-nr.	Prijs / €	Productdetails
 <p>Afb. 1: S9 laag</p>  <p>Afb. 2: S9 laag met designbeton</p>  <p>Afb. 3: S9 laag met natuursteen bank Nero (uitstekend deel)</p>	A Ombouw: S9 laag (Afb. 1) S9 laag met designbeton (Afb. 2) S9 laag met natuursteen bank (uitstekend deel) 04 12 21 S9 laag met natuursteen bank (uitstekend deel) tegen meerprijs (Afb. 3) 25 39	30/0095-0000 30/0095-0370 30/0095-2□0 30/0095-2□0	2.622,- 3.210,- 3.424,- 3.938,-	Nominaal verwarmingsvermogen: 7 kW Rookkanaalaansluituit: Ø180 mm  Aansluithoogte vanaf vloeroppervlak: <ul style="list-style-type: none"> • 1374 mm • met rookgasbocht 90°: 1667 mm Afmetingen: <ul style="list-style-type: none"> • B 730 x H 1870 x D 730 mm • met natuurstenen bank (uitstekend deel): B 819 x H 1870 x D 819 mm Totaal gewicht: <ul style="list-style-type: none"> • ca. 530 kg • met natuurstenen bank (uitstekend deel): ca. 542 kg Optioneel: voorlegplaat tegen meerprijs verkrijgbaar <i>Let op!</i> <i>Bij de hoekversie dienen de zijelementen te worden geïsoleerd, zie toebehoren.</i>
	B Inbouwhaard binnenwerk chamotte wit: Ekko 45(45)57 s, deur linksdraaiend Ekko 45(45)57 s, deur rechtsdraaiend Ekko 45(45)57 h	30/0090-3010 30/0090-3020 30/0090-3030	3.478,- 3.478,- 4.227,-	
	B Inbouwhaard binnenwerk chamotte antraciet: Ekko 45(45)57 s, deur linksdraaiend Ekko 45(45)57 s, deur rechtsdraaiend Ekko 45(45)57 h	30/0090-3015 30/0090-3025 30/0090-3035	3.606,- 3.606,- 4.355,-	



Informatieblad
S9 laag

Beton



Beton



Designbeton

Natuursteen




04

Blanco Carrara



12

Grigio mat




21

Mocca Creme


Natuursteen

*tegen meerprijs



25

Nero*



39

Nero mat*

Verkoopprijzen in € excl. btw | Transportkosten variabel per systeem. | Onder voorbehoud van vergissingen en aanpassingen. Afbeeldingen kunnen afwijken.

S9 maxi

Bestaande uit **A+B**

Vanaf **7.597,-**

Systeem	Beschrijving	Art.-nr.	Prijs / €	Productdetails
 <p>Afb. 1: S9 maxi</p>	A Ombouw:			<p>Nominaal verwarmingsvermogen: 7 kW</p> <p>Rookkanaalaansluituit: Ø 180 mm</p>  <p>Aansluitinghoogte vanaf vloeroppervlak: 1753 mm</p> <p>Afmetingen:</p> <ul style="list-style-type: none"> B 730 x H 2097 x D 730 mm met natuurstenen bank (uitstekend deel): B 819 x H 2097 x D 819 mm <p>Totaal gewicht:</p> <ul style="list-style-type: none"> ca. 630 kg met natuurstenen bank (uitstekend deel): ca. 642 kg <p>Optioneel: voorlegplaat tegen meerprijs verkrijgbaar</p> <p>Let op! <i>Bij de hoekversie dienen de zijelementen te worden geïsoleerd, zie toebehoren.</i></p>
	S9 maxi (Afb. 1)	30/0097-0000	2.889,-	
	S9 maxi met designbeton (Afb. 2)	30/0097-0370	3.478,-	
 <p>Afb. 2: S9 maxi met designbeton</p>	S9 maxi met natuursteen bank (uitstekend deel)	30/0097-2□0	3.450,-	
	04 12 21			
	S9 maxi met natuursteen bank (uitstekend deel) tegen meerprijs (Afb. 3)	30/0097-2□0	4.206,-	
 <p>Afb. 3: S9 maxi met natuursteen bank Nero (uitstekend deel)</p>	B Inbouwhaard binnenwerk vermiculiet in naturel:			
	Ekko 45(45)80 h	30/0097-3030	4.708,-	
	B Inbouwhaard binnenwerk vermiculiet in antraciet:			
	Ekko 45(45)80 h	30/0097-3039	4.837,-	



Informatieblad
S9 maxi

Beton



Beton




Designbeton

Natuursteen



04

Blanco Carrara



12

Grigio mat




21


Mocca Creme

Natuursteen

**tegen meerprijs*



25
Nero*



39
Nero mat*

Verkoopprijzen in € excl. btw | Transportkosten variabel per systeem. | Onder voorbehoud van vergissingen en aanpassingen. Afbeeldingen kunnen afwijken.











Energie-efficiëntieklasse
volgens (EU) 2015/1186 voor inbouwhaard

S10

Bestaande uit **A+B**

Vanaf **6.838,-**

Stelsel	Beschrijving	Art.-nr.	Prijs / €	Productdetails
 <p>Afb. 1: S10 links</p>	A Ombouw, links:			<p>Nominaal verwarmingsvermogen:</p> <ul style="list-style-type: none"> • met Ekko: 9 kW • met Ekko W: 14,9 kW <p>Rookkanaalaansluituit:</p> <ul style="list-style-type: none"> • met Ekko: Ø180 mm • met Ekko W: Ø200 mm <p>Aansluithoogte vanaf vloeroppervlak:</p> <ul style="list-style-type: none"> • met Ekko: 1385 mm • met Ekko W: 1492 mm <p>Afstand tussen wand en het midden van de aansluiting via het plafond:</p> <ul style="list-style-type: none"> • met Ekko s/h: 281 mm • met Ekko W s: 272 mm • met Ekko W h: 268 mm <p> Stelsel met geventileerde achterwand</p> <p>Afmetingen:</p> <ul style="list-style-type: none"> • met Ekko/Ekko W: B 1085 x H 1822 x D 730 mm • met Ekko/Ekko W en natuurstenen plateau: B 1222 x H 1822 x D 867 mm <p>Totaal gewicht:</p> <ul style="list-style-type: none"> • met Ekko: ca. 685 kg • met Ekko en natuurstenen plateau: ca. 698 kg • met Ekko W: ca. 775 kg • met Ekko W en natuurstenen plateau: ca. 788 kg <p>Optioneel: voorlegplaat tegen meerprijs verkrijgbaar</p>
	S10 (Afb. 1)	30/0108-0000	2.729,-	
	S10 met designbeton (Afb. 2)	30/0108-0370	3.638,-	
	S10 met natuurstenen plateau	30/0108-0□0	4.708,-	
	04 12 21			
	S10 met natuurstenen plateau tegen meerprijs (Afb. 3)	30/0108-0□0	5.607,-	
	25 39			
	B Inbouwhaard binnenwerk chamotte wit:			
	Ekko L 67(45)51 s (zonder hoekstijl), deur rechtsdraaiend	30/0108-3020	4.109,-	
	Ekko L 67(45)51 h	30/0108-3030	4.858,-	
 Ekko W L 67(45)51 s (zonder hoekstijl), deur rechtsdraaiend	30/0108-3420	7.159,-		
 Ekko W L 67(45)51 h	30/0108-3430	7.908,-		
B Inbouwhaard binnenwerk chamotte antraciet:				
Ekko L 67(45)51 s (zonder hoekstijl), deur rechtsdraaiend	30/0108-3025	4.238,-		
Ekko L 67(45)51 h	30/0108-3330	4.987,-		
 Ekko W L 67(45)51 s (zonder hoekstijl), deur rechtsdraaiend	30/0108-3425	7.287,-		
 Ekko W L 67(45)51 h	30/0108-3435	8.036,-		
B Inbouwhaard binnenwerk gietijzer antraciet:				
Ekko L 67(45)51 s (zonder hoekstijl), deur rechtsdraaiend	30/4108-3020	4.430,-		
Ekko L 67(45)51 h	30/4108-3030	5.179,-		
 Ekko W L 67(45)51 s (zonder hoekstijl), deur rechtsdraaiend	30/4108-3420	7.480,-		
 Ekko W L 67(45)51 h	30/4108-3430	8.229,-		
Toebehoren			Meerprijs / €	
Stalen bankplaat (uitstekend deel 15 mm) voor volledig bepleisterde systemen	30/9108-0004	589,-		



Informatieblad S10

Beton



Beton Designbeton

Natuursteen



04 Blanco Carrara 12 Grigio mat 21 Mocca Creme

Natuursteen
*tegen meerprijs













25 Nero* 39 Nero mat*

Verkoopprijzen in € excl. btw | Transportkosten variabel per systeem. | Onder voorbehoud van vergissingen en aanpassingen. Afbeeldingen kunnen afwijken.

S10

Bestaande uit **A+B**


Vanaf **6.838,-**

Systeem	Beschrijving	Art.-nr.	Prijs / €	Productdetails	
 <p>Afb. 1: S10 rechts</p>  <p>Afb. 2: S10 met designbeton rechts</p>  <p>Afb. 3: S10 met natuurstenen plateau Nero rechts</p>	A Ombouw, rechts: S10 (Afb. 1) S10 met designbeton (Afb. 2) S10 met natuurstenen plateau 04 12 21 S10 met natuurstenen plateau tegen meerprijs (Afb. 3) 25 39	30/0108-0001 30/0108-0371 30/0108-0□1 30/0108-0□1	2.729,- 3.638,- 4.708,- 5.607,-	<p>Nominaal verwarmingsvermogen:</p> <ul style="list-style-type: none"> • met Ekko: 9 kW • met Ekko W: 14,9 kW <p>Rookkanaalaansluituit:</p> <ul style="list-style-type: none"> • met Ekko: Ø180 mm • met Ekko W: Ø200 mm <p>Aansluithoogte vanaf vloeroppervlak:</p> <ul style="list-style-type: none"> • met Ekko: 1385 mm • met Ekko W: 1492 mm <p>Afstand tussen wand en het midden van de aansluiting via het plafond:</p> <ul style="list-style-type: none"> • met Ekko s/h: 281 mm • met Ekko W s: 272 mm • met Ekko W h: 268 mm <p> Systeem met geventileerde achterwand</p> <p>Afmetingen:</p> <ul style="list-style-type: none"> • met Ekko/Ekko W: B 1085 x H 1822 x D 730 mm • met Ekko/Ekko W en natuurstenen plateau: B 1222 x H 1822 x D 867 mm <p>Totaal gewicht:</p> <ul style="list-style-type: none"> • met Ekko: ca. 685 kg • met Ekko en natuurstenen plateau: ca. 698 kg • met Ekko W: ca. 775 kg • met Ekko W en natuurstenen plateau: ca. 788 kg <p>Optioneel: voorlegplaat tegen meerprijs verkrijgbaar</p>	
	B Inbouwhaard binnenwerk chamotte wit: Ekko R 67(45)51 s (zonder hoekstijl), deur linksdraaiend Ekko R 67(45)51 h  Ekko W R 67(45)51 s (zonder hoekstijl), deur linksdraaiend  Ekko W R 67(45)51 h	30/0108-3010 30/0108-3031 30/0108-3410 30/0108-3431	4.109,- 4.858,- 7.159,- 7.908,-		
	B Inbouwhaard binnenwerk chamotte antraciet: Ekko R 67(45)51 s (zonder hoekstijl), deur linksdraaiend Ekko R 67(45)51 h  Ekko W R 67(45)51 s (zonder hoekstijl), deur linksdraaiend  Ekko W R 67(45)51 h	30/0108-3310 30/0108-3035 30/0108-3415 30/5108-3431	4.238,- 4.987,- 7.287,- 8.036,-		
	B Inbouwhaard binnenwerk gietijzer antraciet: Ekko R 67(45)51 s (zonder hoekstijl), deur linksdraaiend Ekko R 67(45)51 h  Ekko W R 67(45)51 s (zonder hoekstijl), deur linksdraaiend  Ekko W R 67(45)51 h	30/4108-3010 30/4108-3031 30/4108-3410 30/4108-3431	4.430,- 5.179,- 7.480,- 8.229,-		
	Toebehoren				Meerprijs / €
	Stalen bankplaat (uitstekend deel 15 mm) voor volledig bepleisterde systemen	30/9108-0004	589,-		



Informatieblad
S10

Beton



Beton




Designbeton


Natuursteen



04
Blanco Carrara




12
Grigio mat




21
Mocca Creme

Natuursteen

*tegen meerprijs



25
Nero*










39
Nero mat*

Verkoopprijzen in € excl. btw | Transportkosten variabel per systeem. | Onder voorbehoud van vergissingen en aanpassingen. Afbeeldingen kunnen afwijken.

S12 laag/hoog

Bestaande uit **A+B**

Vanaf **7.598,-**

System	Beschrijving	Art.-nr.	Prijs / €	Productdetails
 <p>Afb. 1: S12 laag</p>	A Ombouw:			<p>Nominaal verwarmingsvermogen: 4 kW</p> <p>Rookkanaalaansluituit: Ø160 mm</p> <p>Aansluitinghoogte vanaf vloeroppervlak:</p> <ul style="list-style-type: none"> S12 laag: 1391 mm S12 laag met 2e onderbouwdeel: 1701 mm S12 hoog: 1391 mm <p>Afstand tussen wand en het midden van de aansluiting via het plafond:</p> <p>S12 laag: 279 mm</p> <p>Versie 1: Afstand tussen wand en het midden van de aansluiting via het plafond:</p> <p>S12 hoog: 192 mm</p> <p>Versie 2/4: Afstand tussen wand en het midden van de aansluiting via het plafond:</p> <p>S12 hoog: 266 mm</p> <p>Versie 3: Afstand tussen wand en het midden van de aansluiting via het plafond:</p> <p>S12 hoog: 340 mm</p> <p>Systeem met geventileerde achterwand</p> <p>Afmetingen:</p> <ul style="list-style-type: none"> S12 laag: B 690 x H 1580 x D 690 mm S12 laag met 2e onderbouwdeel: B 690 x H 1890 x D 690 mm S12 laag met natuurstenen bank (uitstekend deel): B 870 x H 1580 x D 780 mm S12 laag met 2e onderbouwdeel en natuurstenen bank (uitstekend deel): B 870 x H 1890 x D 780 mm S12 hoog: B 690 x H 1890 x D 690 mm S12 hoog met natuurstenen bank (uitstekend deel): B 870 x H 1890 x D 780 mm <p>Totaal gewicht:</p> <ul style="list-style-type: none"> S12 laag: ca. 421 kg S12 laag met natuurstenen bank (uitstekend deel): ca. 431 kg S12 laag met 2e onderbouwdeel: ca. 487 kg S12 laag met 2e onderbouwdeel en natuurstenen bank (uitstekend deel): ca. 497 kg S12 hoog: ca. 460 kg S12 hoog met natuurstenen bank (uitstekend deel): ca. 470 kg <p>Optioneel: voorlegplaat tegen meerprijs verkrijgbaar</p>
	S12 laag (Afb. 1)	30/0125-0000	1.766,-	
	S12 laag met designbeton	30/0125-0370	2.194,-	
	S12 laag met natuursteen bank (uitstekend deel)	30/0125-2□0	3.007,-	
 <p>Afb. 2: S12 hoog</p>	04 12 21			
	S12 laag met natuursteen bank (uitstekend deel) tegen meerprijs	30/0125-2□0	3.606,-	
	25 39			
	S12 hoog (Afb. 2)	30/0126-0000	1.926,-	
 <p>Afb. 3: S12 hoog met designbeton</p>	S12 hoog met designbeton (Afb. 3)	30/0126-0370	2.354,-	
	S12 hoog met natuursteen bank (uitstekend deel)	30/0126-2□0	2.960,-	
	04 12 21			
 <p>Afb. 4: S12 hoog met natuursteen bank Nero (uitstekend deel)</p>	S12 hoog met natuursteen bank (uitstekend deel) tegen meerprijs (Afb. 4)	30/0126-2□0	3.767,-	
	25 39			
B Inbouwhaard binnenwerk chamotte wit:				
	Ekko U 45(34)51 h	30/0122-3030	5.832,-	
B Inbouwhaard binnenwerk chamotte antraciet:				
	Ekko U 45(34)51 h	30/0122-3035	5.960,-	
B Inbouwhaard binnenwerk gietijzer antraciet:				
	Ekko U 45(34)51 h	30/0122-3034	6.025,-	
Toebehoren:			Meerprijs / €	
	Stalen bankplaat (uitstekend deel 15 mm) voor volledig bepleisterde systemen	30/9120-0005	482,-	
	S12 laag: 2e onderbouwdeel, H 310 mm	30/9120-9004	557,-	
	S12 hoog: elleboogstuk Ø 160 mm voor aansluiting naar boven	19/2510-9426	214,-	
	Info Wandconstructie (U-waarde)			
	Informatieblad S12 laag			
	Informatieblad S12 hoog			

Beton



Beton Designbeton

Natuursteen



04 Blanco Carrara 12 Grigio mat 21 Mocca Creme

Natuursteen

*tegen meerprijs








25 Nero* 39 Nero mat*

Verkoopprijzen in € excl. btw | Transportkosten variabel per systeem. | Onder voorbehoud van vergissingen en aanpassingen. Afbeeldingen kunnen afwijken.

S12 G laag/hhoog

Bestaande uit **A+B**

Vanaf **8.101,-**

Systeem	Beschrijving	Art.-nr.	Prijs / €	Productdetails
 <p>Afb. 1: S12 G laag</p>	A Ombouw:			<p>Vermogensbereik:</p> <ul style="list-style-type: none"> Aardgas I_{2EK}: 2,0-7,5 kW Vloeibaar gas I_{3B/P,30}: 1,4-5,0 kW <p>Rookgasaansluiting: Ø 130/200 mm met verloop naar Ø 100/150 mm</p> <p>Aansluithoogte vanaf vloeroppervlak:</p> <ul style="list-style-type: none"> S12 G laag: 1385 mm S12 G laag met 2e onderbouwdeel: 1695 mm S12 G hoog: 1385 mm <p>Afstand tussen wand en het midden van de aansluiting via het plafond: 290 mm</p> <p>Aansluithoogte gas vanaf vloeroppervlak:</p> <ul style="list-style-type: none"> S12 G laag: 175 mm S12 G laag met 2e onderbouwdeel: 485 mm S12 G hoog: 175 mm <p> Systeem met geventileerde achterwand</p> <p>Afmetingen:</p> <ul style="list-style-type: none"> S12 G laag: B 690 x H 1580 x D 690 mm S12 G laag met 2e onderbouwdeel: B 690 x H 1890 x D 690 mm S12 G hoog: B 690 x H 1890 x D 690 mm <p>Totaal gewicht:</p> <ul style="list-style-type: none"> S12 G laag: ca. 371 kg S12 G laag met 2e onderbouwdeel: ca. 435 kg S12 G hoog: ca. 410 kg <p>Optioneel verkrijgbaar: binnenbekleding keramisch glas in zwart (glanzend) op aanvraag</p> <p><i>Let op! In het systeem moet een 230 V-aansluitleiding met ten minste twee geaarde contactdozen voorhanden zijn!</i></p> <p><i>Let op! Verloop voor het concentrische rookkanaalsysteem al inbegrepen.</i></p>
	S12 G laag (Afb. 1)	30/0125-6000	1.766,-	
	S12 G laag met designbeton	30/0125-6370	2.194,-	
	S12 G hoog (Afb. 3)	30/0126-6000	1.926,-	
 <p>Afb. 2: S12 G laag met 2e onderbouwdeel, 310 mm</p>	S12 G hoog met designbeton (Afb. 4)	30/0126-6370	2.354,-	
	B Inbouwgaschaard:			
 <p>Afb. 3: S12 G hoog</p>	Inbouwgaschaard Ekko G U 45 met binnenwerk plaatstaal antraciet (mat) en boezemijzerconstructie incl. T-stuk met deksel en veiligheidsgaslang 1.500 mm (gemonteerd) voor aansluiting via de wand (afb. 1):			
	Aardgas I _{2EK}	30/0120-0359	6.763,-	
 <p>Afb. 4: S12 G hoog met designbeton</p>	Vloeibaar gas 30 mbar I _{3B/P,30}	30/0120-0759	6.763,-	
	Inbouwgaschaard Ekko G U 45 met binnenwerk plaatstaal antraciet (mat) en boezemijzerconstructie incl. veiligheidsgaslang 1.500 mm (gemonteerd) voor aansluiting via het plafond (afb. 3):			
	Aardgas I _{2EKH}	30/0120-0357	6.335,-	
	Vloeibaar gas 30 mbar I _{3B/P,30}	30/0120-0757	6.335,-	
	Toebehoren:	Meerprijs / €		
	LED-sfeerverlichting	60/0140-5555	482,-	
	S12 G laag: 2e onderbouwdeel, H310 mm (Afb. 2)	30/9120-9006	749,-	



Info
Wandconstructie (U-waarde)



Informatieblad
S12 G laag



Informatieblad
S12 G hoog

Beton



Beton




Designbeton

Verkoopprijzen in € excl. btw | Transportkosten variabel per systeem. | Onder voorbehoud van vergissingen en aanpassingen. Afbeeldingen kunnen afwijken.

S13

Bestaande uit **A+B**Vanaf **7.790,-**

System	Beschrijving	Art.-nr.	Prijs / €	Productdetails
 <p>Afb. 1: S13</p>	A Ombouw:			<p>Nominaal verwarmingsvermogen: 9 kW</p> <p>Rookkanaalaansluituit: Ø 200 mm</p> <p>Aansluithoogte vanaf vloeroppervlak:</p> <ul style="list-style-type: none"> • 1396 mm • met natuurstenen plateau: 1345 mm <p>Afstand tussen wand en het midden van de aansluiting via het plafond: 344 mm</p> <p>System met geventileerde achterwand</p> <p>Afmetingen:</p> <ul style="list-style-type: none"> • B 900 x H 1890 x D 816 mm • met natuurstenen plateau: B 1019 x H 1840 x D 876 mm <p>Totaal gewicht:</p> <ul style="list-style-type: none"> • ca. 650 kg • met natuurstenen plateau: ca. 660 kg <p>Optioneel: voorlegplaat tegen meerprijs verkrijgbaar</p>
	S13 (Afb. 1)	30/0130-0000	2.568,-	
	S13 met designbeton (Afb. 2)	30/0130-0370	2.889,-	
	S13 met natuurstenen plateau	30/0130-0□0	3.150,-	
	04 12 21			
	S13 met natuurstenen plateau tegen meerprijs (Afb. 3)	30/0130-0□0	4.000,-	
	25 39			
	B Inbouwhaard binnenwerk chamotte wit:			
	Ekko U 67(45)51 s, deur linksdraaiend	30/0130-3010	5.222,-	
	Ekko U 67(45)51 s, deur rechtsdraaiend	30/0130-3020	5.222,-	
Ekko U 67(45)51 h	30/0132-3030	6.763,-		
B Inbouwhaard binnenwerk chamotte antraciet:				
Ekko U 67(45)51 s, deur linksdraaiend	30/0130-3015	5.350,-		
Ekko U 67(45)51 s, deur rechtsdraaiend	30/0130-3025	5.350,-		
Ekko U 67(45)51 h	30/0132-3035	6.891,-		
B Inbouwhaard binnenwerk gietijzer antraciet:				
Ekko U 67(45)51 s, deur linksdraaiend	30/4130-3010	5.415,-		
Ekko U 67(45)51 s, deur rechtsdraaiend	30/4130-3020	5.415,-		
Ekko U 67(45)51 h	30/0132-3034	6.955,-		
Toebehoren:			Meerprijs / €	
Stalen bankplaat (uitstekend deel 15 mm) voor volledig bepleisterde systemen	30/9130-0005	343,-		

Afb. 2: S13 met designbeton



Afb. 3: S13 met natuurstenen plateau Nero



Info
Wandconstructie
(U-waarde)



Informatieblad
S13

Beton



Beton Designbeton

Natuursteen



04 Blanco Carrara 12 Grigio mat 21 Mocca Creme

Natuursteen

*tegen meerprijs









25 Nero* 39 Nero mat*

Verkoopprijzen in € excl. btw | Transportkosten variabel per systeem. | Onder voorbehoud van vergissingen en aanpassingen. Afbeeldingen kunnen afwijken.

S13 G

Bestaande uit **A+B**Vanaf **10.187,-**

Systeem	Beschrijving	Art.-nr.	Prijs / €	Productdetails
 <p>Afb. 1: S13 G</p>	A Ombouw: S13 G (Afb. 1) S13 G met designbeton (Afb. 2)	30/0135-6000 30/0135-6370	2.675,- 2.996,-	Vermogensbereik: <ul style="list-style-type: none"> Aardgas I_{2EK}: 2,9-9,2 kW Vloeibaar gas $I_{3B/P,30}$: 2,0-9,2 kW Rookgasaansluiting: Ø 130/200 mm met verloop naar Ø 100/150 mm  Aansluitinghoogte vanaf vloerooppervlak: 1387 mm  Afstand tussen wand en het midden van de aansluiting via het plafond: 310 mm  Aansluitinghoogte gas vanaf vloerooppervlak: 230 mm  Systeem met geventileerde achterwand Afmetingen: B 900 x H 1892 x D 816 mm Totaal gewicht: ca. 455 kg Optioneel verkrijgbaar: binnenbekleding keramisch glas in zwart (glanzend) op aanvraag <i>Let op! In het systeem moet een 230 V-aansluitleiding met ten minste twee gearde contactdozen voorhanden zijn!</i> <i>Let op! Verloop voor het concentrische rookkanaalsysteem al inbegrepen.</i>
	B Inbouwgasgaard: Inbouwgasgaard Ekko G U 67 met binnenwerk plaatstaal antraciet (mat) en boezemijzerconstructie incl. T-stuk met deksel en veiligheidsgasslang 1.500 mm (gemonteerd) voor aansluiting via de wand (afb. 1): Aardgas I_{2EK} Vloeibaar gas 30 mbar $I_{3B/P,30}$	30/0130-059 30/0130-0759	7.512,- 7.512,-	
 <p>Afb. 2: S13 G met designbeton</p>	Inbouwgasgaard Ekko G U 67 met binnenwerk plaatstaal antraciet (mat) en boezemijzerconstructie incl. veiligheidsgasslang 1.500 mm (gemonteerd) voor aansluiting via het plafond: Aardgas I_{2EK} Vloeibaar gas 30 mbar $I_{3B/P,30}$	30/0130-0357 30/0130-0757	8.324,- 8.324,-	
Toebehoren: LED-sfeerverlichting	60/0140-5555	Meerprijs / € 482,-		




Info
Wandconstructie
(U-waarde)



Informatieblad
S13 G

Beton



Beton



Designbeton







Verkoopprijzen in € excl. btw | Transportkosten variabel per systeem. | Onder voorbehoud van vergissingen en aanpassingen. Afbeeldingen kunnen afwijken.



Energie-efficiëntieklasse
volgens (EU) 2015/1186 voor inbouwgasgaard

S14

Bestaande uit **A+B**Vanaf **9.791,-**


Stelsysteem	Beschrijving	Art.-nr.	Prijs / €	Productdetails
 <p>Afb. 1: S14</p>	A Ombouw:			Nominaal verwarmingsvermogen: 9 kW Rookkanaalaansluituit: Ø 200 mm  Ansluithoogte vanaf vloeroppervlak: <ul style="list-style-type: none"> • 1396 mm • met natuurstenen plateau: 1345 mm  Afstand tussen wand en het midden van de aansluiting via het plafond: 478 mm  Systeem met geventileerde achterwand Afmetingen: <ul style="list-style-type: none"> • B 785 x H 1891 x D 1077 mm • met natuurstenen plateau: B 904 x H 1841 x D 1136 mm Totaal gewicht: <ul style="list-style-type: none"> • ca. 680 kg • met natuurstenen plateau: ca. 685 kg Optioneel: voorlegplaat tegen meerprijs verkrijgbaar
	S14 (Afb. 1)	30/0140-0001	2.568,-	
	S14 met designbeton (Afb. 2)	30/0140-0371	3.157,-	
	S14 met natuurstenen plateau	30/0140-0□1	3.799,-	
 <p>Afb. 2: S14 met designbeton</p>	04 12 21 S14 met natuurstenen plateau tegen meerprijs (Afb. 3)	30/0140-0□1	4.612,-	
	25 39			
	B Inbouwhaard binnenwerk chamotte wit:			
 <p>Afb. 3: S14 met natuurstenen plateau Nero</p>	Ekko U 55(67)51 h	30/0142-3030	7.223,-	
	B Inbouwhaard binnenwerk chamotte antraciet:			
	Ekko U 55(67)51 h	30/0142-3035	7.351,-	
	B Inbouwhaard binnenwerk gietijzer antraciet:			
	Ekko U 55(67)51 h	30/0142-3034	7.416,-	
	Toebehoren:		Meerprijs / €	
	Stalen bankplaat (uitstekend deel 15 mm) voor volledig bepleisterde systemen	30/9141-0001	578,-	

**Info**

Wandconstructie (U-waarde)

**Informatieblad**



S14

Beton

Beton



Designbeton

Natuursteen04
Blanco Carrara12
Grigio mat21
Mocca Creme**Natuursteen**

*tegen meerprijs




25
Nero*39
Nero mat*

Verkoopprijzen in € excl. btw | Transportkosten variabel per systeem. | Onder voorbehoud van vergissingen en aanpassingen. Afbeeldingen kunnen afwijken.

S15

Bestaande uit **A+B**

Vanaf **8.774,-**

Systeem	Beschrijving	Art.-nr.	Prijs / €	Productdetails
 <p>Afb. 1: S15</p>	A Ombouw: S15 (Afb. 1) S15 met designbeton (Afb. 2) S15 met natuurstenen plateau 04 12 21 S15 met natuurstenen plateau tegen meerprijs (Afb. 3) 25 39	30/0150-0001 30/0150-0371 30/0150-0111 30/0150-0111	2.247,- 3.103,- 3.638,- 4.409,-	<p>Nominaal verwarmingsvermogen: 9 kW</p> <p>Rookkanaalaansluituit: Ø 200 mm</p> <p>Aansluithoogte vanaf vloeroppervlak:</p> <ul style="list-style-type: none"> • 1396 mm • met natuurstenen plateau: 1345 mm <p>Afstand tussen wand en het midden van de aansluiting via het plafond: 375 mm</p> <p>System met geventileerde achterwand</p> <p>Afmetingen:</p> <ul style="list-style-type: none"> • B 785 x H 1890 x D 848 mm • met natuurstenen plateau: B 904 x H 1840 x D 907 mm <p>Totaal gewicht:</p> <ul style="list-style-type: none"> • ca. 615 kg • met natuurstenen plateau: ca. 625 kg <p>Optioneel: voorlegplaat tegen meerprijs verkrijgbaar</p>
	B Inbouwhaard binnenwerk chamotte wit: Ekko U 55(45)51 h	30/0152-3030	6.527,-	
	B Inbouwhaard binnenwerk chamotte antraciet: Ekko U 55(45)51 h	30/0152-3035	6.656,-	
	B Inbouwhaard binnenwerk gietijzer antraciet: Ekko U 55(45)51 h	30/0152-3034	6.720,-	
 <p>Afb. 2: S15 met designbeton</p>	Toebehoren: Stalen bankplaat (uitstekend deel 15 mm) voor volledig bepleisterde systemen	30/9151-0001	Meerprijs / € 482,-	
 <p>Afb. 3: S15 met natuurstenen plateau Nero</p>				



Info
Wandconstructie (U-waarde)



Informatieblad
S15

Beton



Beton




Designbeton

Natuursteen




04

Blanco Carrara



12

Grigio mat




21

Mocca Creme


Natuursteen

*tegen meerprijs



25

Nero*



39

Nero mat*








Verkoopprijzen in € excl. btw | Transportkosten variabel per systeem. | Onder voorbehoud van vergissingen en aanpassingen. Afbeeldingen kunnen afwijken.



Energie-efficiëntieklasse
volgens (EU) 2015/1186

S16

Bestaande uit **A+B**Vanaf **7.544,-**

System	Beschrijving	Art.-nr.	Prijs / €	Productdetails
	A Ombouw:			Nominaal verwarmingsvermogen: 4 kW Rookkanaalaansluituit: Ø160 mm  Aansluit hoogte vanaf vloeroppervlak: <ul style="list-style-type: none"> • 1395 mm • met onderbouwdeel, H 230 mm: 1625 mm • met onderbouwdeel, H 310 mm: 1705 mm • met sokkel, H 310 mm: 1655 mm  Afstand tussen wand en het midden van de aansluiting via het plafond: 198 mm  System met geventileerde achterwand
	S16 (Afb. 1)	30/0160-0000	2.087,-	
	S16 met onderbouwdeel, H230 mm (Afb. 2)	30/0160-0001	2.622,-	
	S16 met onderbouwdeel, H310 mm (Afb. 3)	30/0160-0002	2.686,-	
	S16 met sokkel, H310 mm (Afb. 4)	30/0160-0003	2.526,-	
Afb. 1: S16	B Inbouwhaard binnenwerk chamotte wit:			
	Ekko U 45(34)51 h	30/0160-3031	5.457,-	
	B Inbouwhaard binnenwerk chamotte antraciet:			
	Ekko U 45(34)51 h	30/0160-3035	5.586,-	
Afb. 2: S16 met onderbouwdeel, H230 mm	B Inbouwhaard binnenwerk gietijzer antraciet:			
	Ekko U 45(34)51 h	30/4160-3031	5.650,-	
	Toebehoren:		Meerprijs / €	
	Stalen bankplaat (uitstekend deel 15 mm) voor volledig bepleisterde systemen	30/9160-0005	321,-	
Afb. 3: S16 met onderbouwdeel, H310 mm	Voor nabestellingen onderbouwdeel/sokkel:		Meerprijs / €	
	Onderbouwdeel, H230 mm (Afb. 2)	30/9160-9002	535,-	
	Onderbouwdeel, H310 mm (Afb. 3)	30/9160-9004	600,-	
	Sokkel, H310 mm (Afb. 4)	30/9160-9006	439,-	
Afb. 4: S16 met sokkel, H310 mm				Afmetingen: <ul style="list-style-type: none"> • B 608 x H 1580 x D 572 mm • met onderbouwdeel, H 230 mm: B 608 x H 1810 x D 572 mm • met onderbouwdeel, H 310 mm: B 608 x H 1890 x D 572 mm • met sokkel, H 310 mm: B 608 x H 1840 x D 572 mm Totaal gewicht: <ul style="list-style-type: none"> • ca. 350 kg • met onderbouwdeel, H 230 mm: ca. 385 kg • met onderbouwdeel en sokkel, H 310 mm: ca. 400 kg Optioneel: voorlegplaat tegen meerprijs verkrijgbaar



Info
Wandconstructie
(U-waarde)



Informatieblad
S16



Beton











Beton

Verkoopprijzen in € excl. btw | Transportkosten variabel per systeem. | Onder voorbehoud van vergissingen en aanpassingen. Afbeeldingen kunnen afwijken.

S16 G

Bestaande uit **A+B**

Vanaf **7.716,-**

System	Beschrijving	Art.-nr.	Prijs / €	Productdetails
 <p>Afb. 1: S16 G</p>	A Ombouw:			Vermogensbereik: <ul style="list-style-type: none"> Aardgas I_{2EK}: 2,0-7,5 kW Vloeibaar gas I_{3B/P,30}: 1,4-5,0 kW Rookgasaansluiting: Ø 130/200 mm met verloop naar Ø 100/150 mm
	S16 G (Afb. 1)	30/0160-6000	2.087,-	
	S16 G met onderbouwdeel, H 230 mm (Afb. 2)	30/0160-6001	2.857,-	
	S16 G met onderbouwdeel, H 310 mm (Afb. 3)	30/0160-6002	2.857,-	
 <p>Afb. 2: S16 G met onderbouwdeel, H 230 mm</p>	S16 G met sokkel, H 310 mm (Afb. 4)	30/0160-6003	2.526,-	
	B Inbouwgaschaard:			 Aansluitinghoogte vanaf vloeroppervlak: <ul style="list-style-type: none"> 1383 mm met onderbouwdeel, H 230 mm: 1613 mm met onderbouwdeel, H 310 mm: 1693 mm met sokkel, H 310 mm: 1643 mm
 <p>Afb. 3: S16 G met onderbouwdeel, H 310 mm</p>	Inbouwgaschaard Ekko G U 45 met binnenwerk plaatstaal antraciet (mat) incl. T-stuk met deksel en veiligheidsgaslang 1500 mm (gemonteerd) voor aansluiting via de wand (afb. 1):			
	Aardgas I _{2EK}	30/0160-0359	6.057,-	
 <p>Afb. 4: S16 G met sokkel, H 310 mm</p>	Vloeibaar gas 30 mbar I _{3B/P,30}	30/0160-0759	6.057,-	
	Inbouwgaschaard Ekko G U 45 met binnenwerk plaatstaal antraciet (mat) incl. veiligheidsgaslang 1500 mm (gemonteerd) voor aansluiting via het plafond:			
	Aardgas I _{2EK}	30/0160-0357	5.629,-	 Afstand tussen wand en het midden van de aansluiting via het plafond: 208 mm
	Vloeibaar gas 30 mbar I _{3B/P,30}	30/0160-0757	5.629,-	
	Toebehoren:		Meerprijs / €	 Aansluitinghoogte gas vanaf vloeroppervlak: <ul style="list-style-type: none"> 305 mm met onderbouwdeel, H 230 mm: 535 mm met onderbouwdeel, H 310 mm: 615 mm met sokkel, H 310 mm: 565 mm
	LED-sfeerverlichting	60/0140-5555	482,-	
	Voor nabestellingen onderbouwdeel/sokkel:		Meerprijs / €	 Systeem met geventileerde achterwand
	Onderbouwdeel, H 230 mm (Afb. 2)	30/9160-9007	771,-	
	Onderbouwdeel, H 310 mm (Afb. 3)	30/9160-9008	792,-	
	Sokkel, H 310 mm (Afb. 4)	30/9160-9006	439,-	Afmetingen: <ul style="list-style-type: none"> B 608 x H 1580 x D 573 mm met onderbouwdeel, H 230 mm: B 608 x H 1810 x D 573 mm met onderbouwdeel, H 310 mm: B 608 x H 1890 x D 573 mm met sokkel, H 310 mm: B 608 x H 1840 x D 573 mm
				Totaal gewicht: <ul style="list-style-type: none"> ca. 330 kg met onderbouwdeel, H 230 mm: ca. 365 kg met onderbouwdeel en sokkel, H 310 mm: ca. 400 kg
				Optioneel verkrijgbaar: binnenbekleding keramisch glas in zwart (glanzend) op aanvraag <i>Let op! In het systeem moet een 230 V-aansluitleiding met ten minste twee geaarde contactdozen voorhanden zijn!</i> <i>Let op! Verloop voor het concentrische rookkanaalsysteem al inbegrepen.</i>



Info
Wandconstructie (U-waarde)



Informatieblad
S16 G

Beton










Beton

Verkoopprijzen in € excl. btw | Transportkosten variabel per systeem. | Onder voorbehoud van vergissingen en aanpassingen. Afbeeldingen kunnen afwijken.

S17

Bestaande uit **A+B**Vanaf **5.778,-**

Systeem	Beschrijving	Art.-nr.	Prijs / €	Productdetails	
 <p>Afb. 1: S17</p>  <p>Afb. 2: S17 met designbeton</p>  <p>Afb. 3: S17 mit 2e onderbouwdeel, H 350 mm</p>  <p>Afb. 4: S17 Set-Opzeteenheid voor warmteopslag 3 opslagringen met 2. opbouwdeel, H 350 mm</p>	A Ombouw: S17 (Afb. 1) S17 met designbeton (Afb. 2)	30/0170-0000 30/0170-0370	1.926,- 2.889,-	Nominaal verwarmingsvermogen: 5 kW Rookkanaalaansluituit: Ø 160 mm  Aansluitinghoogte vanaf vloeroppervlakte: <ul style="list-style-type: none"> • 1352 mm • met 2e onderbouwdeel H 350 mm: 1702 mm • met Set-Opzeteenheid voor warmteopslag 3 opslagringen met 2. opbouwdeel, H 350 mm: 1738 mm  Afstand tussen wand en het midden van de aansluiting via het plafond: 229 mm  Systeem met geventileerde achterwand Afmetingen: <ul style="list-style-type: none"> • B 835 x H 1617 x D 630 mm • met 2e onderbouwdeel, H 350 mm: B 835 x H 1967 x D 630 mm • met Set-Opzeteenheid voor warmteopslag 3 opslagringen met 2. opbouwdeel, H 350 mm: B 835 x H 1967 x D 630 mm Totaal gewicht: <ul style="list-style-type: none"> • ca. 530 kg • met 2e onderbouwdeel, H 350 mm: ca. 622 kg Optioneel: voorlegplaat tegen meerprijs verkrijgbaar	
	B Inbouwhaard binnenwerk chamotte wit: Ekko L 55(34)51 s, deur rechtsdraaiend Ekko L 55(34)51 h Ekko R 55(34)51 s, deur linksdraaiend Ekko R 55(34)51 h	30/0170-3020 30/0170-3030 30/0170-3010 30/0170-3031	3.852,- 4.601,- 3.852,- 4.601,-		
	B Inbouwhaard binnenwerk chamotte antraciet: Ekko L 55(34)51 s, deur rechtsdraaiend Ekko L 55(34)51 h Ekko R 55(34)51 s, deur linksdraaiend Ekko R 55(34)51 h	30/0170-3025 30/0170-3035 30/0170-3015 30/0170-3033	3.981,- 4.730,- 3.981,- 4.730,-		
	B Inbouwhaard binnenwerk gietijzer antraciet Ekko L 55(34)51 s, deur rechtsdraaiend Ekko L 55(34)51 h Ekko R 55(34)51 s, deur linksdraaiend Ekko R 55(34)51 h	30/4170-3020 30/4170-3030 30/4170-3010 30/4170-3031	4.173,- 4.922,- 4.173,- 4.922,-		
	Toebehoren: Stalen bankplaat (uitstekend deel 15 mm) voor volledig bepleisterde systemen 2e onderbouwdeel, H 350 mm (Afb. 3) NEU Set-Opzeteenheid voor warmteopslag 3 opslagringen met 2. opbouwdeel, H 350 mm (Afb. 4)	30/9170-0004 30/9170-9002 30/9170-9330	375,- 642,- 1.391,-		
			Meerprijs / €		

Beton



Beton






Designbeton

Verkoopprijzen in € excl. btw | Transportkosten variabel per systeem. | Onder voorbehoud van vergissingen en aanpassingen. Afbeeldingen kunnen afwijken.

S21 GO-Line

Bestaande uit **A+B**

Vanaf **7.062,-**

Systeem	Beschrijving	Art.-nr.	Prijs / €	Productdetails
 <p>Afb. 1: S21 GO-Line met aansluiting via de wand</p>	A Ombouw: S21 GO-Line warmteaccumulatiesysteem	30/0210-0000	1.284,-	Nominaal verwarmingsvermogen: 2,2 kW Aansluiting voor rookkanaal: Ø 160 mm  Aansluithoogte vanaf vloeroppervlak: 1807 mm  Afstand tussen wand en het midden van de aansluiting via het plafond: 408 mm incl. afstand tot wand 100 mm Afmetingen: Ø 615 x H 1992 mm Totaal gewicht: ca. 680 kg Optioneel: voorlegplaat tegen meerprijs verkrijgbaar <i>De aanbevolen hoeveelheid hout is 7,5 kg op basis van een afgifteperiode van minimaal 12 uur.</i>
	B Accumulatiekachel met opzetaccumulator: voor aansluiting via de wand (Afb. 1): Ronda GO 4557, deur linksdraaiend, met draaiend rookkanaal	30/3121-8910	5.778,-	
Ronda GO 4557, deur rechtsdraaiend, met draaiend rookkanaal	30/3121-8920	5.778,-		
voor aansluiting via het plafond (Afb. 2): Ronda GO 4557, deur linksdraaiend, met draaiend rookkanaal	30/3122-8910	5.778,-		
Ronda GO 4557, deur rechtsdraaiend, met draaiend rookkanaal	30/3122-8920	5.778,-		
Toebehoren: Schotelklep, roestvrij staal mat Ø 125 mm (voor verbrandingsluchttoevoer vanuit de installatieruimte)	30/9210-9001	86,-		

Afb. 1: S21 GO-Line met aansluiting via de wand

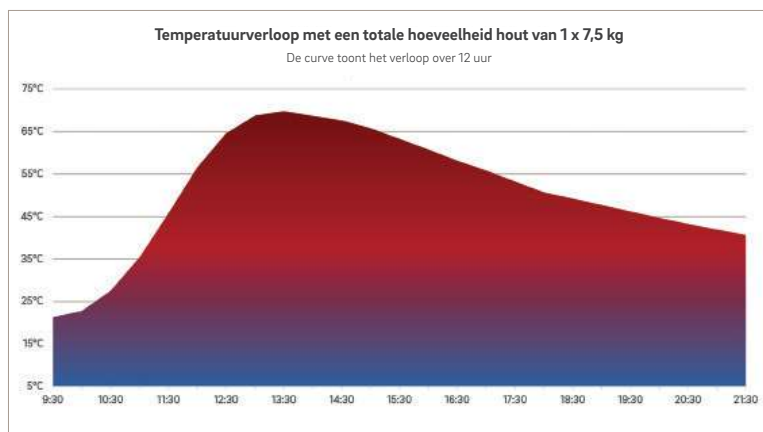


Afb. 2: S21 GO-Line met aansluiting via het plafond



Afb. 3: Doorsnede

Oppervlaktetemperatuur van het systeem



Informatieblad
 S21 GO-Line



Beton








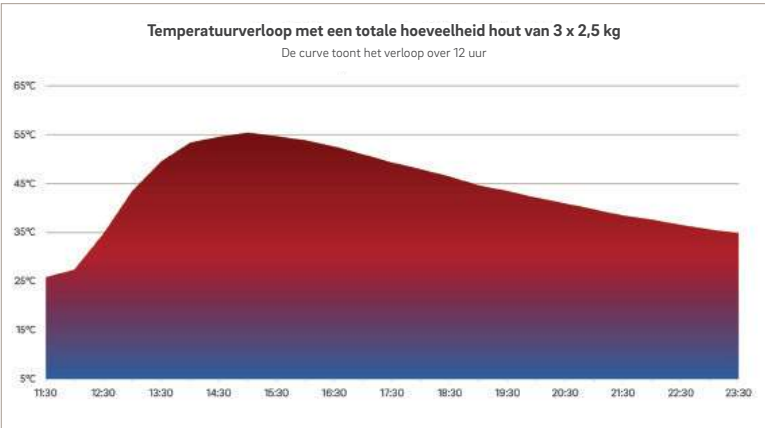


Beton

Verkoopprijzen in € excl. btw | Transportkosten variabel per systeem. | Onder voorbehoud van vergissingen en aanpassingen. Afbeeldingen kunnen afwijken.

S23 GO-Line

Bestaande uit A+B

Vanaf 6.741,-

Stelsel	Beschrijving	Art.-nr.	Prijs / €	Productdetails
 <p>Afb. 1: S23 GO-Line met aansluiting via de wand</p>	A Ombouw:			Nominaal verwarmingsvermogen: 2,0 kW Aansluiting voor rookkanaal: Ø160 mm  Aansluiting vanaf vloeroppervlak: 1816 mm  Afstand tussen wand en het midden van de aansluiting via het plafond: 408 mm incl. afstand tot wand 100 mm Afmetingen: B 615 x H 1995 x D 615 mm Totaal gewicht: ca. 630 kg Optioneel: voorlegplaat tegen meerprijs verkrijgbaar <i>De aanbevolen hoeveelheid hout is 7,5 kg op basis van een afgifteperiode van minimaal 12 uur.</i>
	S23 GO-Line warmteaccumulatiesysteem	30/0230-0000	1.819,-	
 <p>Afb. 2: S23 GO-Line met aansluiting via het plafond</p>	B Accumulatiekachel met opzetaccumulator:			
	voor aansluiting via de wand (Afb. 1):			
	Ekko GO 45(45)57, deur linksdraaiend, met draaiend rookkanaal	30/0231-8910	4.922,-	
	Ekko GO 45(45)57, deur rechtsdraaiend, met draaiend rookkanaal	30/0231-8920	4.922,-	
 <p>Afb. 3: Doorsnede</p>	voor aansluiting via het plafond (Afb. 2):			
	Ekko GO 45(45)57, deur linksdraaiend, met draaiend rookkanaal	30/0232-8910	4.922,-	
	Ekko GO 45(45)57, deur rechtsdraaiend, met draaiend rookkanaal	30/0232-8920	4.922,-	
	Toebehoren:		Meerprijs / €	
	Lamellenrooster met aansluitplaat Ø 125 mm (voor verbrandingsluchttoevoer vanuit de installatieruimte)	30/9220-9001	129,-	
Oppervlaktetemperatuur van het systeem				
<p>Temperatuurverloop met een totale hoeveelheid hout van 3 x 2,5 kg</p> <p>De curve toont het verloop over 12 uur</p> 				
 Informatieblad S23 GO-Line				






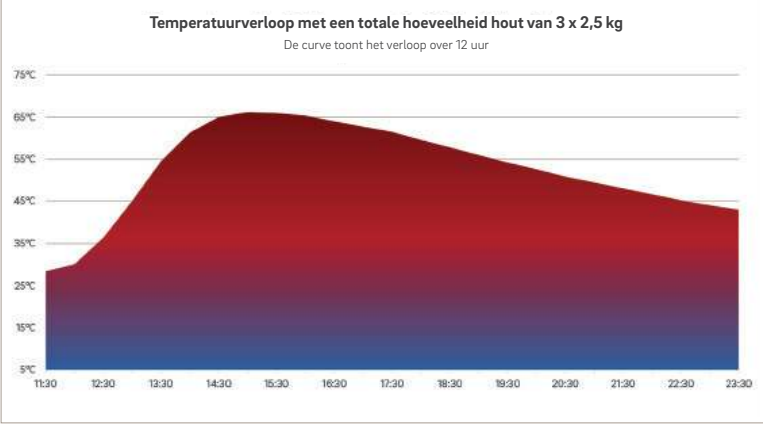
Beton




Beton

Verkoopprijzen in € excl. btw | Transportkosten variabel per systeem. | Onder voorbehoud van vergissingen en aanpassingen. Afbeeldingen kunnen afwijken.

S24 GO-Line Bestaande uit **A+B** Vanaf **6.527,-**

System	Beschrijving	Art.-nr.	Prijs / €	Productdetails	
 <p>Afb. 1: S24 GO-Line met aansluiting via de wand</p>  <p>Afb. 2: S24 GO-Line met aansluiting via het plafond</p>  <p>Afb. 3: Doorsnede</p>	<p>A Ombouw:</p> <p>S24 GO-Line warmteaccumulatiesysteem</p>	30/0240-0000	1.819,-	<p>Nominaal verwarmingsvermogen: 2,0 kW</p> <p>Aansluiting voor rookkanaal: Ø 160 mm</p>  <p>Aansluithoogte vanaf vloeroppervlak: 1816 mm</p>  <p>Afstand tussen wand en het midden van de aansluiting via het plafond: 408 mm incl. afstand tot wand 100 mm</p> <p>Afmetingen: B 615 x H 1995 x D 615 mm</p> <p>Totaal gewicht: ca. 690 kg</p> <p>Optioneel: voorlegplaat tegen meerprijs verkrijgbaar</p> <p><i>De aanbevolen hoeveelheid hout is 7,5 kg op basis van een afgifteperiode van minimaal 12 uur.</i></p>	
	<p>B Accumulatiekachel met opzetaccumulator:</p> <p>voor aansluiting via de wand (Afb. 1):</p> <p>Lina GO 4557, deur linksdraaiend, met draaiend rookkanaal</p>	30/0241-8910	4.708,-		
	<p>Lina GO 4557, deur rechtsdraaiend, met draaiend rookkanaal</p>	30/0241-8920	4.708,-		
	<p>voor aansluiting via het plafond (Afb. 2):</p> <p>Lina GO 4557, deur linksdraaiend, met draaiend rookkanaal</p>	30/0242-8910	4.708,-		
	<p>Lina GO 4557, deur rechtsdraaiend, met draaiend rookkanaal</p>	30/0242-8920	4.708,-		
	<p>Toebehoren:</p> <p>Lamellenrooster met aansluitplaat Ø 125 mm (voor verbrandingsluchttoevoer vanuit de installatieruimte)</p>	30/9220-9001	129,-		
	<p>Meerprijs / €</p>				
	<p>Oppervlaktetemperatuur van het systeem</p>  <p>Temperatuurverloop met een totale hoeveelheid hout van 3 x 2,5 kg De curve toont het verloop over 12 uur</p>				



Informatieblad
S24 GO-Line



Beton








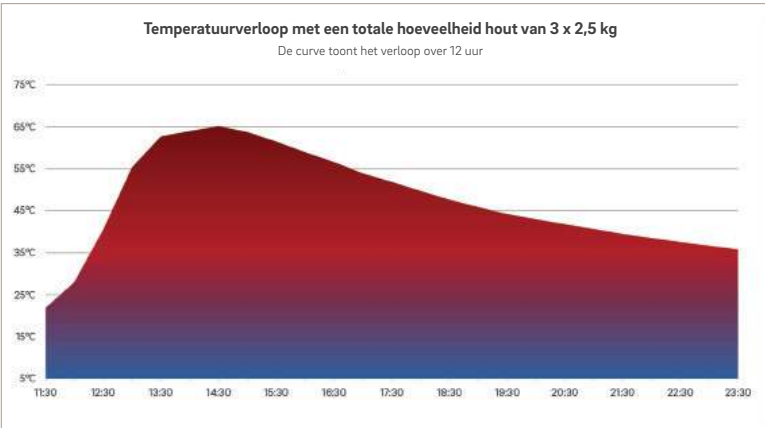


Beton

Verkoopprijzen in € excl. btw | Transportkosten variabel per systeem. | Onder voorbehoud van vergissingen en aanpassingen. Afbeeldingen kunnen afwijken.

S25 GO-Line

Bestaande uit A+B

Vanaf 7.437,-

System	Beschrijving	Art.-nr.	Prijs / €	Productdetails
 <p>Afb. 1: S25 GO-Line voor aansluiting via de wand</p>	A Ombouw:			Nominaal verwarmingsvermogen: 2,0 kW Aansluiting voor rookkanaal: Ø 160 mm  Aansluitinghoogte vanaf vloeroppervlak: 1816 mm  Afstand tussen wand en het midden van de aansluiting via het plafond: 408 mm incl. afstand tot wand 100 mm Afmetingen: B 615 x H 1995 x D 615 mm Totaal gewicht: ca. 650 kg Optioneel: voorlegplaat tegen meerprijs verkrijgbaar <i>De aanbevolen hoeveelheid hout is 7,5 kg op basis van een afgifteperiode van minimaal 12 uur.</i>
	S25 GO-Line warmteaccumulatiesysteem	30/0250-0000	1.819,-	
 <p>Afb. 2: S25 GO-Line met aansluiting via het plafond</p>	B Accumulatiekachel met opzetaccumulator:			
	voor aansluiting via de wand (Afb. 1):			
	Lina GO TV 4557, deur linksdraaiend, met draaiend rookkanaal	30/0251-8910	5.618,-	
	Lina GO TV 4557, deur rechtsdraaiend, met draaiend rookkanaal	30/0251-8920	5.618,-	
 <p>Afb. 3: Doorsnede</p>	voor aansluiting via het plafond (Afb. 2):			
	Lina GO TV 4557, deur linksdraaiend, met draaiend rookkanaal	30/0252-8910	5.618,-	
	Lina GO TV 4557, deur rechtsdraaiend, met draaiend rookkanaal	30/0252-8920	5.618,-	
	Toebehoren:		Meerprijs / €	
	Lamellenrooster met aansluitplaat Ø 125 mm (voor verbrandingsluchttoevoer vanuit de installatieruimte)	30/9220-9001	129,-	
Oppervlaktetemperatuur van het systeem				
<p>Temperatuurverloop met een totale hoeveelheid hout van 3 x 2,5 kg</p> <p>De curve toont het verloop over 12 uur</p> 				
 Informatieblad S25 GO-Line				

Beton









Beton

Verkoopprijzen in € excl. btw | Transportkosten variabel per systeem. | Onder voorbehoud van vergissingen en aanpassingen. Afbeeldingen kunnen afwijken.

S30 G

Bestaande uit A+B

Vanaf 8.550,-

Systeem	Beschrijving	Art.-nr.	Prijs / €	Productdetails
	A Ombouw:			Vermogensbereik: <ul style="list-style-type: none"> Aardgas I_{2EK}: 2,9-9,2 kW Vloeibaar gas I_{3B/P,30}: 2,0-9,2 kW Roookanaalaansluiting via de wand Ø 150 mm: Ø 130/200 mm met verloop naar Ø 100/150 mm  Aansluithoogte vanaf vloeroppervlak: 1334 mm
	S30 G	30/0300-0000	2.140,-	
	B Inbouwgasgaard:			Roookanaalaansluiting via het plafond Ø 150 mm: Ø 130/200 mm met verloop naar Ø 100/150 mm Roookanaalaansluiting via het plafond Ø 200 mm: Ø 130/200 mm  Afstand tussen wand en het midden van de aansluiting via het plafond: 239 mm  Aansluithoogte gas vanaf vloeroppervlak: 180 mm  Systeem met geventileerde achterwand
	Inbouwgasgaard Ekko G L 67 met binnenwerk plaatstaal antraciet (mat) incl. T-stuk met deksel en veiligheidsgaslang 1500 mm (gemonteerd) voor aansluiting via de wand (afb. 1):			
Aardgas I _{2EK}	30/2300-0359	6.699,-		
Vloeibaar gas 30 mbar I _{3B/P,30}	30/2300-0759	6.699,-		
Inbouwgasgaard Ekko G L 67 met binnenwerk plaatstaal antraciet (mat) incl. toebehoren voor aansluiting Ø 150 of Ø 200 mm en veiligheidsgaslang 1500 mm (gemonteerd) voor aansluiting via het plafond (afb. 2):				
Ø 150 mm				
Aardgas I _{2EK}	30/2300-0357	6.506,-		
Vloeibaar gas 30 mbar I _{3B/P,30}	30/2300-0757	6.506,-		
Ø 200 mm				
Aardgas I _{2EK}	30/2300-0358	6.410,-		
Vloeibaar gas 30 mbar I _{3B/P,30}	30/2300-0758	6.410,-		
Inbouwgasgaard Ekko G R 67 met binnenwerk plaatstaal antraciet (mat) incl. T-stuk met deksel en veiligheidsgaslang 1500 mm (gemonteerd) voor aansluiting via de wand:				
Aardgas I _{2EK}	30/4300-0359	6.699,-		
Vloeibaar gas 30 mbar I _{3B/P,30}	30/4300-0759	6.699,-		
Inbouwgasgaard Ekko G R 67 met binnenwerk plaatstaal antraciet (mat) incl. toebehoren voor aansluiting Ø 150 of Ø 200 mm en veiligheidsgaslang 1500 mm (gemonteerd) voor aansluiting via het plafond:				
Ø 150 mm				
Aardgas I _{2EK}	30/4300-0357	6.506,-		
Vloeibaar gas 30 mbar I _{3B/P,30}	30/4300-0757	6.506,-		
Ø 200 mm				
Aardgas I _{2EK}	30/4300-0358	6.410,-		
Vloeibaar gas 30 mbar I _{3B/P,30}	30/4300-0758	6.410,-		
Toebehoren:			Meerprijs / €	
LED-sfeerverlichting	60/0140-5555	482,-		



Informatieblad
S30 G

Beton



Beton

Verkoopprijzen in € excl. btw | Transportkosten variabel per systeem. | Onder voorbehoud van vergissingen en aanpassingen. Afbeeldingen kunnen afwijken.

Exclusive Line-systemen

Modulair design



Met onze Exclusive Line-systemen stellen wij u hoogwaardige producten in een modern modulair design voor. Met beproefde materialen zoals staal, beton, natuursteen en keramiek hebben wij exclusieve modellen gecreëerd. Ze overtuigen niet alleen met een boeiende materiaalkeuze en afgewerkte oppervlakken, maar ook door de snelle en eenvoudige montage. Bij de inbouwhaard met wandhouder bieden wij als tweede component een stalen bekleding van de wandhouder in signaalzwart met bijbehorende kap in verkeerswit of een kap in diverse keramische uitvoeringen. Als derde component kan voor het plateau van staal, beton, keramiek of natuursteen telkens uit verschillende varianten worden gekozen. Door de zwevende montage met behulp van de intelligente wandhouder vormt het systeem in elke ruimte een blikvanger. Maar dankzij de voet kan het ook als staand model worden uitgevoerd. Voor inbouwgashaarden is LED-sfeerverlichting incl. interne verlichting verkrijgbaar als vierde component. De inbouwhaarden worden met een 45°-bocht direct op de schoorsteen aangesloten.



Montagevideo

1

Component I

Inbouw(gas)haard met wandhouder

2

Component II

Stalen bekleding van de wandhouder in signaalzwart met kap in diverse uitvoeringen

3

Component III

Plateau in verschillende uitvoeringen

4









Component IV

LED-sfeerverlichting incl. interne verlichting



Camina & Schmid E30 G, bekleding: stalen bekleding wandhouder in signaalzwart met kap in verkeerswit


E1 Bestaande uit **A+B+C** Vanaf **8.240,-**

Systeem	Beschrijving	Art.-nr.	Prijs / €	Productdetails
 <p>Afb. 1: Inbouwhaard met wandhouder</p>	A Inbouwhaard met wandhouder: Ekko U 45(34)51 h, binnenwerk gietijzer antraciet (Afb. 1)	40/0010-3030	6.795,-	Nominaal verwarmingsvermogen: 4 kW Rookkanaalaansluituit: Ø 160 mm  Aansluithoogte vanaf vloeroppervlak: 1386 mm  Afstand tussen wand en het midden van de aansluiting via het plafond: 224 mm Afmetingen met stalen bekleding en plateau: B 646 x H 1530 x D 598 mm Totaal gewicht: <ul style="list-style-type: none"> • met stalen bekleding: ca. 235 kg • met stalen/keramische bekleding: ca. 255 kg • voet voor staand model: ca. 5 kg Optioneel verkrijgbaar: Voorlegplaat op aanvraag
	B Stalen bekleding (zonder plateau): Stalen bekleding van de wandhouder in signaalzwart met kap in verkeerswit (afb. 2)	40/9010-9000	1.445,-	
 <p>Afb. 2: E1 met stalen bekleding, kap en plateau</p>	B Stalen bekleding (zonder plateau): Stalen bekleding van de wandhouder in signaalzwart met kap in signaalzwart	40/9010-9050	1.445,-	
 <p>Afb. 3: E1 met voet voor staand model (toebehoren)</p>	B Stalen/keramische bekleding (zonder plateau): Stalen bekleding van de wandhouder in signaalzwart met kap in keramiek (afb. 4)	40/9010-9□1	4.066,-	
C Toebehoren bekleding:		Meerprijs / €		
	Plateau staal in verkeerswit met bankplaat en plateaulijst in signaalzwart (Afb. 2)	40/9010-9500	482,-	
	Plateau staal in signaalzwart met bankplaat en plateaulijst in signaalzwart	40/9010-9550	482,-	
	Plateau keramiek met plateaulijst in signaalzwart (Afb. 4)	40/9010-9□0	2.996,-	
Toebehoren:		Meerprijs / €		
 <p>Afb. 4: E1 met stalen bekleding en kap en plateau in keramiek Corten steel</p>	Voet voor staand model (zonder bevestiging aan de muur) (Afb. 3)	40/9010-9700	214,-	
 <p>Info Wandconstructie (U-waarde)</p>	 <p>Informatieblad E1</p>			







Stalen uitvoering



Keramische uitvoering




Verkoopprijzen in € excl. btw | Transportkosten variabel per systeem. | Onder voorbehoud van vergissingen en aanpassingen. Afbeeldingen kunnen afwijken.

E2		Bestaande uit A + B + C		Vanaf 9.631,-		evo NIEUW	
System	Beschrijving	Art.-nr.	Prijs / €	Productdetails			
 <p>Afb. 1: Inbouwhaard met wandhouder</p>	A Inbouwhaard met wandhouder: Ekko U 67(34)51 h evo, binnenwerk gietijzer antraciet (Afb. 1)	40/0020-3030	7.651,-	Nominaal verwarmingsvermogen: 7,5 kW Rookkanaalaansluituit: Ø160 mm  Aansluithoogte vanaf vloeroppervlak: 1431 mm  Afstand tussen wand en het midden van de aansluiting via het plafond: 200 mm			
	B Stalen bekleding (zonder plateau): Stalen bekleding van de wandhouder in signaalzwart met kap in verkeerswit (Afb. 2)	40/9020-9000	1.980,-				
 <p>Afb. 2: E2 met stalen bekleding, kap en plateau</p>	B Stalen bekleding (zonder plateau): Stalen bekleding van de wandhouder in signaalzwart met kap in signaalzwart	40/9020-9050	1.980,-	Afmetingen met stalen bekleding en plateau: B 866 x H 1564 x D 611 mm Totaal gewicht: <ul style="list-style-type: none"> • met stalen bekleding: ca. 286 kg • met stalen/keramische bekleding: ca. 319 kg • voet voor staand model: ca. 7 kg Optioneel verkrijgbaar: Voorlegplaat op aanvraag			
	B Stalen/keramische bekleding (zonder plateau): Stalen bekleding van de wandhouder in signaalzwart met kap in keramiek (Afb. 4)	40/9020-9□1	4.601,-				
 <p>Afb. 3: E2 met voet voor staand model (toebehoren)</p>	C Toebehoren bekleding:		Meerprijs / €				
	Plateau staal in verkeerswit met bankplaat en plateaulijst in signaalzwart(Afb. 2)	40/9020-9500	749,-				
	Plateau staal in signaalzwart met bankplaat en plateaulijst in signaalzwart	40/9020-9550	749,-				
 <p>Afb. 4: E2 met stalen bekleding en kap en plateau in keramiek Corten steel</p>	Plateau keramiek met plateaulijst in signaalzwart (Afb. 4)	40/9020-9□0	3.317,-				
	Toebehoren:			Meerprijs / €			
	Voet voor staand model (zonder bevestiging aan de muur) (Afb. 3)	40/9020-9700	321,-				



Informatieblad
E2

Stalen uitvoering




Verkeerswit




Signaalzwart

Keramische uitvoering




40 River white




41 Stone grey



42 Steel grey



43 Steel dark



44 Concrete







45 Corten steel

Verkoopprijzen in € excl. btw | Transportkosten variabel per systeem. | Onder voorbehoud van vergissingen en aanpassingen. Afbeeldingen kunnen afwijken.

E30 G

Bestaande uit **A+B+C**

Vanaf **10.476,-**

Systeem	Beschrijving	Art.-nr.	Prijs / €	Productdetails
 <p>Afb. 1: Inbouwgaschaard met wandhouder</p>	A Inbouwgaschaard met wandhouder: Inbouwgaschaard Ekko G U 45(67) incl. meetbocht 45° met meetopening en inspectiedeur Ø 130/200 mm en veiligheidsgaslang 500 mm met binnenwerk plaatstaal antraciet (mat) (afb. 1):	Aardgas I _{2EK} 40/0300-1356 Vloeibaar gas 30 mbar I _{3B/P,30} 40/0300-1756	7.747,- 7.747,-	Vermogensbereik: <ul style="list-style-type: none"> Aardgas I_{2EK}: 1,6 – 7,0 kW Vloeibaar gas I_{3B/P,30}: 1,6 – 7,0 kW Rookgasaansluiting: Ø 130/200 mm
	A Inbouwgaschaard met wandhouder: Inbouwgaschaard Ekko G U 45(67) incl. meetbocht 45° met meetopening en inspectiedeur Ø 130/200 mm en veiligheidsgaslang 1500 mm met binnenwerk keramisch glas zwart (glanzend):	Aardgas I _{2EK} 40/0300-1376 Vloeibaar gas 30 mbar I _{3B/P,30} 40/0300-1776	7.961,- 7.961,-	
 <p>Afb. 2: E30 G met stalen bekleding, kap en stalen plateau</p>	B Stalen bekleding (zonder plateau): Stalen bekleding van de wandhouder in signaal-zwart met kap in verkeerswit (Afb. 2)	40/9300-9000	2.729,-	 Afmetingen met stalen bekleding en plateau: B 694 x H 1311 x D 1076 mm Totaal gewicht: <ul style="list-style-type: none"> met stalen bekleding: ca. 297 kg met stalen/keramische bekleding: ca. 328 kg voet voor staand model: ca. 5 kg
	B Stalen/keramische bekleding (zonder plateau): Stalen bekleding van de wandhouder in signaal-zwart met kap in keramiek (Afb. 4)	40/9300-9□0	5.564,-	
 <p>Afb. 3: E30 G met voet voor staand model (toebehoren)</p>	C Toebehoren bekleding:		Meerprijs / €	
	Plateau staal in verkeerswit (Afb. 2) Plateau beton in grijs (ivoorkleurig) Plateau in keramiek (Afb. 4)	40/9300-9500 40/9300-9600 40/9300-9□1	632,- 2.889,- 3.210,-	
 <p>Afb. 4: E30 G met stalen bekleding, kap en plateau in keramiek Corten steel</p>	Plateau natuursteen		Op aanvraag	
	Toebehoren inbouwgaschaard:		Meerprijs / €	
	LED-sfeerverlichting incl. interne verlichting	60/0140-3333	578,-	
	Toebehoren:		Meerprijs / €	
	Voet voor staand model (zonder bevestiging aan de muur) (Afb. 3)	60/9000-0214	450,-	



Informatieblad E30 G


Stalen uitvoering




Verkeerswit




Signaalzwart




40 River white




41 Stone grey



42 Steel grey



43 Steel dark



44 Concrete



45 Corten steel

Verkoopprijzen in € excl. btw | Transportkosten variabel per systeem. | Onder voorbehoud van vergissingen en aanpassingen. Afbeeldingen kunnen afwijken.







Energie-efficiëntieklasse
 volgens (EU) 2015/1186 voor inbouwgaschaard


E31 G

Bestaande uit **A + B + C**

Vanaf **11.707,-**

System	Beschrijving	Art.-nr.	Prijs / €	Productdetails
 <p>Afb. 1: Inbouwgashaard met wandhouder</p>	A Inbouwgashaard met wandhouder: Inbouwgashaard Ekko G U 45(90) incl. meetbocht 45° met meetopening en inspectiedeur Ø 130/200 mm en veiligheidsgaslang 500 mm met binnenwerk plaatstaal antraciet (mat) (afb. 1):	Aardgas I _{2EK} 40/0310-1356 Vloeibaar gas 30 mbar I _{3B/P,30} 40/0310-1756	8.871,- 8.871,-	Vermogensbereik: <ul style="list-style-type: none"> Aardgas I_{2EK}: 1,6 – 9,3 kW Vloeibaar gas I_{3B/P,30}: 1,3 – 8,2 kW Rookgasaansluiting: Ø 130/200 mm
	A Inbouwgashaard met wandhouder: Inbouwgashaard Ekko G U 45(90) incl. meetbocht 45° met meetopening en inspectiedeur Ø 130/200 mm en veiligheidsgaslang 500 mm met binnenwerk keramisch glas zwart (glanzend):	Aardgas I _{2EK} 40/0310-1376 Vloeibaar gas 30 mbar I _{3B/P,30} 40/0310-1776	9.085,- 9.085,-	
 <p>Afb. 2: E31 G met stalen bekleding, kap en stalen plateau</p>	B Stalen bekleding (zonder plateau): Stalen bekleding van de wandhouder in signaal-zwart met kap in verkeerswit (Afb. 2)	40/9310-9000	2.836,-	
 <p>Afb. 3: E31 G met voet voor staand model (toebehoren)</p>	B Stalen/keramische bekleding (zonder plateau): Stalen bekleding van de wandhouder in signaal-zwart met kap in keramiek (Afb. 4)	40/9310-9□0	6.153,-	
C Toebehoren bekleding:			Meerprijs / €	
 <p>Afb. 4: E31 G met stalen bekleding, kap en plateau in keramiek Corten steel</p>	Plateau staal in verkeerswit (Afb. 2) Plateau beton in grijs (ivoorkleurig) Plateau in keramiek (Afb. 4)	40/9310-9500 40/9310-9600 40/9310-9□1	739,- 2.943,- 3.745,-	
Toebehoren inbouwgashaard:			Meerprijs / €	
LED-sfeerverlichting incl. interne verlichting		60/0140-3333	578,-	
Toebehoren:			Meerprijs / €	
Voet voor staand model (zonder bevestiging aan de muur) (Afb. 3)		60/9000-0214	450,-	

 **Aansluit hoogte vanaf vloeroppervlak:** 1151 mm

 **Aansluit hoogte gas vanaf vloeroppervlak:** 190 mm

Afmetingen met stalen bekleding en plateau:
 B 694 x H 1311 x D 1306 mm

Totaal gewicht:




- met stalen bekleding: ca. 321 kg
- met stalen/keramische bekleding: ca. 370 kg
- voet voor staand model: ca. 5 kg

Let op! In het systeem moet een 230V-aansluitleiding met een geaarde contactdoos voorhanden zijn!

Systeem alleen met aansluiting via de muur mogelijk!



Informatieblad
E31 G

Stalen uitvoering				Keramische uitvoering			
							
Verkeerswit	Signaalzwart	River white	Stone grey	Steel grey	Steel dark	Concrete	Corten steel

Verkoopprijzen in € excl. btw | Transportkosten variabel per systeem. | Onder voorbehoud van vergissingen en aanpassingen. Afbeeldingen kunnen afwijken.



Camina & Schmid E2 – Signaalzwart, zwevende versie





Stijlschouw klassiek

Klassieke natuurstenen systemen voor stijlvol wonen




De verscheidenheid van natuursteen

Natuursteen is, zoals de naam al aangeeft, een product dat in de loop van miljoenen jaren in de natuur is ontstaan en waar wij 'slechts' vorm en de finishing touch aan kunnen geven. Variaties in kleur, structuur en adering zijn dan ook eigen aan het materiaal. Daardoor is elke ombouw van natuursteen uniek, wat nogmaals het hoogwaardige karakter van dit product accentueert. Houd hier tijdens uw verkoopgesprekken rekening mee. Ook bij uw monsters en showroommodellen zijn afwijkingen mogelijk en normaal. Daarom raden wij aan om vóór de montage de afzonderlijke onderdelen te etaleren, zodat de klant de materiaalstructuur van zijn ombouw kan bekijken. **Speciale uitvoeringen zijn mogelijk op aanvraag.**

Marmer (gepolijst oppervlak)

04
Blanco Carrara05
Blanco Macael09
Crema Marfil19
Marron Emperador24
Negro Abanilla*27
Rojo Alicante*28
Rosa Claro*29
Rosa Crema*

Kalksteen (gepolijst oppervlak)

06
Blanco Nacarado07
Caliza Moka35
Travertino Romano

*Meerprijs

Andere uitvoeringen van natuursteen, ook in mat, zijn op aanvraag verkrijgbaar!

Let op! Afwijkingen in kleur, structuur en adering ten opzichte van het monster zijn normaal!





Andere afmetingen van de ombouw zijn mogelijk voor een meerprijs	Meerprijs
Wijzigingen aan de inwendige panelen (extra panelen, aanpassing van de standaard panelen enz.)	+ 5%
Binnenpaneel met afwijkend materiaal vanwege bijzondere hantering	250,-
Wijzigingen aan de ombouw in de breedte, hoogte of diepte, per begonnen 10 cm	+ 10%
Individuele decoratie (op de boven- of zijkant)	+ 5%
Productie zonder decoratie (op de boven- of zijkant)	± 0%
Antieke uitvoering	op aanvraag

Extra warmte erbovenop: opzetwarmtewisselaars voor inbouwhaarden

Uit de inbouwhaarden voor systemen met natuursteen van Camina & Schmid kunt u zelfs nog meer warmte halen. Daarvoor kunt u kiezen uit verschillende mogelijkheden: modulair, innovatief, flexibel en met systeem voor meer vermogen. Of het nu gaat om een opzeteenheid voor warmteopslag of een opzetwarmtewisselaar voor centrale verwarming, onze oplossingen bieden altijd logische en nuttige extra voordelen. De tabel op pagina 245 toont welke combinaties mogelijk zijn.

N1

Bestaande uit **A + B**Vanaf **9.428,-**




Systeem	Beschrijving	Art.-nr.	Prijs / €	Productdetails
 <p>Afb.: N1 Natuursteen (tweekleurig): Blanco Nacarado met Negro Abanilla</p>	A Ombouw:			Nominaal verwarmingsvermogen: <ul style="list-style-type: none"> • met Lina: 9 kW • met Lina W: 14,9 kW Rookkanaalaansluituit: Ø 200 mm  Aansluithoogte vanaf vloeroppervlak: <ul style="list-style-type: none"> • met Lina: 1250 mm • met Lina W: 1370 mm Afmetingen: B 1600 x H 1290 x D 300 mm Totaal gewicht: <ul style="list-style-type: none"> • met Lina: ca. 470 kg • met Lina W: ca. 540 kg Optioneel: voorlegplaat en dubbele beglazing tegen meerprijs verkrijgbaar <i>De ombouw van natuursteen is ook apart verkrijgbaar!</i>
	N1 van natuursteen	20/0011-0□□0	4.548,-	
	04 05 06 07 09 19 35			
	N1 van natuursteen tegen meerprijs	20/0011-0□□0	5.457,-	
	24 27 28 29			
	B Inbouwhaard binnenwerk chamotte wit:			
	Lina 7363 h, met lijst	20/0010-3030	4.880,-	
	Lina 7363 h, Kristall+, met lijst	20/0010-4030	4.987,-	
	B Inbouwhaard binnenwerk chamotte antraciet:			
	Lina 7363 h, met lijst	20/0015-3030	5.008,-	
Lina 7363 h, Kristall+, met lijst	20/0010-4035	5.115,-		
B Inbouwhaard binnenwerk vermiculiet in naturel:				
 Lina W 7363 h, met lijst	20/0010-3033	7.287,-		
B Inbouwhaard binnenwerk vermiculiet in antraciet:				
 Lina W 7363 h, met lijst	20/0010-3039	7.416,-		



Informatieblad
N1

N2







Bestaande uit **A + B**Vanaf **16.757,-**

Systeem	Beschrijving	Art.-nr.	Prijs / €	Productdetails
 <p>Afb.: N2 Natuursteen: Rosa Crema</p>	A Ombouw:			Nominaal verwarmingsvermogen: <ul style="list-style-type: none"> • met Lina: 9 kW • met Lina W: 14,9 kW Rookkanaalaansluituit: Ø 200 mm  Aansluithoogte vanaf vloeroppervlak: <ul style="list-style-type: none"> • met Lina: 1250 mm • met Lina W: 1370 mm Afmetingen: B 1600 x H 1280 x D 545 mm Totaal gewicht: <ul style="list-style-type: none"> • met Lina: ca. 630 kg • met Lina W: ca. 700 kg Optioneel: voorlegplaat en dubbele beglazing tegen meerprijs verkrijgbaar <i>De ombouw van natuursteen is ook apart verkrijgbaar!</i>
	N2 van natuursteen	20/0020-0□□0	11.877,-	
	04 05 06 07 09 19 35			
	N2 van natuursteen tegen meerprijs	20/0020-0□□0	14.253,-	
	24 27 28 29			
	B Inbouwhaard binnenwerk chamotte wit:			
	Lina 7363 h, met lijst	20/0010-3030	4.880,-	
	Lina 7363 h, Kristall+, met lijst	20/0010-4030	4.987,-	
	B Inbouwhaard binnenwerk chamotte antraciet:			
	Lina 7363 h, met lijst	20/0015-3030	5.008,-	
Lina 7363 h, Kristall+, met lijst	20/0010-4035	5.115,-		
B Inbouwhaard binnenwerk vermiculiet in naturel:				
 Lina W 7363 h, met lijst	20/0010-3033	7.287,-		
B Inbouwhaard binnenwerk vermiculiet in antraciet:				
 Lina W 7363 h, met lijst	20/0010-3039	7.416,-		



Informatieblad
N2

Natuursteen

04
Blanco Carrara05
Blanco Macael06
Blanco Nacarado07
Caliza Moka09
Crema Marfil24
Negro Abanilla*27
Rojo Alicante*19
Marron Emperador35
Travertino Romano28
Rosa Claro*29
Rosa Crema*

Verkoopprijzen in € excl. btw | Transportkosten variabel per systeem. | Onder voorbehoud van vergissingen en aanpassingen. Afbeeldingen kunnen afwijken.





Lina W 7363 h





Lina 7363 h

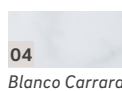

Energie-efficiëntieklasse
volgens (EU) 2015/1186 voor inbouwhaard

N3Bestaande uit **A+B**Vanaf **11.931,-**

Systeem	Beschrijving	Art.-nr.	Prijs / €	Productdetails
 <p>Afb.: N3 Natuursteen (tweekleurig): Blanco Nacarado met Negro Abanilla</p>	A Ombouw:			<p>Nominaal verwarmingsvermogen: 9 kW</p> <p>Rookkanaalaansluituit: Ø 200 mm</p> <p> Aansluit hoogte vanaf vloeroppervlak: 1180 mm</p> <p>Afmetingen: B 1450 x H 1160 x D 300 mm</p> <p>Totaal gewicht: ca. 620 kg</p> <p>Optioneel: voorlegplaat en dubbele beglazing tegen meerprijs verkrijgbaar</p> <p><i>De ombouw van natuursteen is ook apart verkrijgbaar!</i></p>
	N3 van natuursteen	20/0031-0□0	7.276,-	
	04 05 06 07 09 19 35			
	N3 van natuursteen tegen meerprijs	20/0031-0□0	8.732,-	
	B Inbouwhaard binnenwerk chamotte wit:			
	Lina 7357 h, met lijst	20/0030-3030	4.655,-	
	B Inbouwhaard binnenwerk chamotte antraciet:			
	Lina 7357 h, met lijst	20/0030-3035	4.783,-	

Informatieblad
N3**N4**Bestaande uit **A+B**Vanaf **11.214,-****NIEUW**


Systeem	Beschrijving	Art.-nr.	Prijs / €	Productdetails
 <p>Afb.: N4 Natuursteen: Blanco Carrara</p>	A Ombouw:			<p>Nominaal verwarmingsvermogen: 19 kW</p> <p>Rookkanaalaansluituit: Ø 200 mm</p> <p> Aansluit hoogte vanaf vloeroppervlak: 1435 mm</p> <p>Afmetingen: B 1400 x H 1130 x D 300 mm</p> <p>Totaal gewicht: ca. 633 kg</p> <p>Optioneel: voorlegplaat en dubbele beglazing tegen meerprijs verkrijgbaar</p> <p><i>De ombouw van natuursteen is ook apart verkrijgbaar!</i></p>
	N4 van natuursteen	20/0042-0□0	5.350,-	
	04 05 06 07 09 19 35			
	N4 van natuursteen tegen meerprijs	20/0042-0□0	6.420,-	
	B Inbouwhaard binnenwerk vermiculiet in naturel:			
	Lina 8770 h, met lijst	20/0042-3030	5.864,-	
	B Inbouwhaard binnenwerk vermiculiet in antraciet:			
	Lina 8770 h, met lijst	20/0042-3039	5.992,-	

Informatieblad
N4**Natuursteen**04
Blanco Carrara05
Blanco Macael06
Blanco
Nacarado07
Caliza Moka09
Crema Marfil**Natuursteen****Tegen meerprijs*24
Negro Abanilla*27
Rojo Alicante*19
Marron
Emperador35
Travertino
Romano28
Rosa Claro*29
Rosa Crema*

Verkoopprijzen in € excl. btw | Transportkosten variabel per systeem. | Onder voorbehoud van vergissingen en aanpassingen. Afbeeldingen kunnen afwijken.







N5

Bestaande uit **A + B**Vanaf **9.535,-**




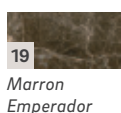

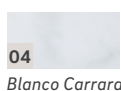
Systeem	Beschrijving	Art.-nr.	Prijs / €	Productdetails
 <p>Afb.: N5 Natuursteen: Caliza Moka</p>  <p>Informatieblad N5</p>	A Ombouw:			Nominaal verwarmingsvermogen: <ul style="list-style-type: none"> • met Lina: 9 kW • met Lina W: 14,9 kW Rookkanaalaansluituit: Ø 200 mm  Aansluithoogte vanaf vloeroppervlak: <ul style="list-style-type: none"> • met Lina: 1240 mm • met Lina W: 1360 mm Afmetingen: B1260 x H1070 x D210 mm Totaal gewicht: <ul style="list-style-type: none"> • met Lina: ca. 400 kg • met Lina W: ca. 470 kg Optioneel: voorlegplaat en dubbele beglazing tegen meerprijs verkrijgbaar <i>De ombouw van natuursteen is ook apart verkrijgbaar!</i>
	N5 van natuursteen	20/0050-0□□0	4.655,-	
	04 05 06 07 09 19 35			
	N5 van natuursteen tegen meerprijs	20/0050-0□□0	5.586,-	
	24 27 28 29			
	B Inbouwhaard binnenwerk chamotte wit:			
	Lina 7363 h, met lijst	20/0010-3030	4.880,-	
	Lina 7363 h, Kristall+, met lijst	20/0010-4030	4.987,-	
	B Inbouwhaard binnenwerk chamotte antraciet:			
	Lina 7363 h, met lijst	20/0015-3030	5.008,-	
Lina 7363 h, Kristall+, met lijst	20/0010-4035	5.115,-		
B Inbouwhaard binnenwerk vermiculiet in naturel:				
 Lina W 7363 h, met lijst	20/0010-3033	7.287,-		
B Inbouwhaard binnenwerk vermiculiet in antraciet:				
 Lina W 7363 h, met lijst	20/0010-3039	7.416,-		

N8

Bestaande uit **A + B**Vanaf **7.758,-**



Systeem	Beschrijving	Art.-nr.	Prijs / €	Productdetails
 <p>Afb.: N8 Natuursteen: Negro Abanilla</p>  <p>Informatieblad N8</p>	A Ombouw:			Nominaal verwarmingsvermogen: <ul style="list-style-type: none"> • met Lina: 9 kW • met Lina W: 14,5 kW Rookkanaalaansluituit: <ul style="list-style-type: none"> • met Lina: Ø 180 mm • met Lina W: Ø 200 mm  Aansluithoogte vanaf vloeroppervlak (afhankelijk van de onderbouwhoogte): <ul style="list-style-type: none"> • met Lina: min. 1215 mm • met Lina W: min. 1235 mm Afmetingen: B1170 x H910 x D120 mm Totaal gewicht: <ul style="list-style-type: none"> • met Lina: ca. 410 kg • met Lina W: ca. 490 kg Optioneel: voorlegplaat en dubbele beglazing tegen meerprijs verkrijgbaar <i>De ombouw van natuursteen is ook apart verkrijgbaar!</i>
	N8 van natuursteen	20/0080-0□□0	3.745,-	
	04 05 06 07 09 19 35			
	N8 van natuursteen tegen meerprijs	20/0080-0□□0	4.494,-	
	24 27 28 29			
	B Inbouwhaard binnenwerk chamotte wit:			
	Lina 6751 h	20/0080-3030	4.013,-	
	Lina 6751 h, Kristall+	20/0080-4030	4.120,-	
	 Lina W 6751 h	20/0080-3031	6.795,-	
	B Inbouwhaard binnenwerk chamotte antraciet:			
Lina 6751 h	20/0080-3035	4.141,-		
Lina 6751 h, Kristall+	20/0080-4035	4.248,-		
 Lina W 6751 h	20/0080-3036	6.923,-		
B Inbouwhaard binnenwerk gietijzer antraciet:				
Lina 6751 h	20/4080-3030	4.387,-		
Lina 6751 h, Kristall+	20/4080-4030	4.494,-		
 Lina W 6751 h	20/4080-3031	7.169,-		

Natuursteen



Verkoopprijzen in € excl. btw | Transportkosten variabel per systeem. | Onder voorbehoud van vergissingen en aanpassingen. Afbeeldingen kunnen afwijken.



N9Bestaande uit **A+B**Vanaf **7.758,-**

System	Beschrijving	Art.-nr.	Prijs / €	Productdetails	
 <p>Afb.: N9 Natuursteen (tweekleurig): Caliza Moka met Negro Abanilla</p>	A Ombouw:			<p>Nominaal verwarmingsvermogen: 7 kW</p> <p>Rookkanaalaansluituit: Ø 180 mm</p> <p> Aansluit hoogte vanaf vloeroppervlak: 1195 mm</p> <p>Afmetingen: B 1150 x H 1200 x D 280 mm</p> <p>Totaal gewicht: ca. 420 kg</p> <p>Optioneel: voorlegplaat en dubbele beglazing tegen meerprijs verkrijgbaar</p> <p><i>De ombouw van natuursteen is ook apart verkrijgbaar!</i></p>	
	N9 van natuursteen	20/0091-0□0	4.548,-		
	04 05 06 07 09 19 35				
	N9 van natuursteen tegen meerprijs	20/0091-0□0	5.457,-		
	24 27 28 29				
	B Inbouwhaard binnenwerk chamotte wit:				
	Lina 5557 s, deur linksdraaiend	20/0090-3010	3.210,-		
	Lina 5557 s, deur rechtsdraaiend	20/0090-3020	3.210,-		
	Lina 5557 h	20/0090-3030	3.959,-		
	B Inbouwhaard binnenwerk chamotte antraciet:				
Lina 5557 s, deur linksdraaiend	20/0090-3015	3.339,-			
Lina 5557 s, deur rechtsdraaiend	20/0090-3025	3.339,-			
Lina 5557 h	20/0090-3035	4.088,-			



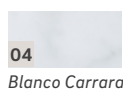


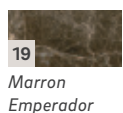
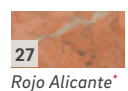
Informatieblad
N9

N10Bestaande uit **A+B**Vanaf **7.009,-**

System	Beschrijving	Art.-nr.	Prijs / €	Productdetails	
 <p>Afb.: N10 Natuursteen: Negro Abanilla</p>	A Ombouw:			<p>Nominaal verwarmingsvermogen: 7 kW</p> <p>Rookkanaalaansluituit: Ø 180 mm</p> <p> Aansluit hoogte vanaf vloeroppervlak: 1125 mm</p> <p>Afmetingen: B 900 x H 1055 x D 150 mm</p> <p>Totaal gewicht: ca. 320 kg</p> <p>Optioneel: voorlegplaat en dubbele beglazing tegen meerprijs verkrijgbaar</p> <p><i>De ombouw van natuursteen is ook apart verkrijgbaar!</i></p>	
	N10 van natuursteen	20/0100-0□0	4.013,-		
	04 05 06 07 09 19 35				
	N10 van natuursteen tegen meerprijs	20/0100-0□0	4.815,-		
	24 27 28 29				
	B Inbouwhaard binnenwerk chamotte wit:				
	Lina 4557 s, deur linksdraaiend	20/0100-3010	2.996,-		
	Lina 4557 s, deur rechtsdraaiend	20/0100-3020	2.996,-		
	Lina 4557 h	20/0190-3030	3.745,-		
	B Inbouwhaard binnenwerk chamotte antraciet:				
Lina 4557 s, deur linksdraaiend	20/0100-3015	3.125,-			
Lina 4557 s, deur rechtsdraaiend	20/0100-3025	3.125,-			
Lina 4557 h	20/0190-3035	3.874,-			



Informatieblad
N10



Natuursteen**Natuursteen**
**Tegen meerprijs*

Verkoopprijzen in € excl. btw | Transportkosten variabel per systeem. | Onder voorbehoud van vergissingen en aanpassingen. Afbeeldingen kunnen afwijken.

N11

Bestaande uit **A+B**

Vanaf **9.149,-**

Systeem	Beschrijving	Art.-nr.	Prijs / €	Productdetails
 <p>Afb.: N11 Natuursteen: Caliza Moka</p>	A Ombouw:			<p>Nominaal verwarmingsvermogen: 9 kW</p> <p>Liftdeur 1/2 open te schuiven</p> <p>Rookkanaalaansluituit: Ø 200 mm</p> <p> Aansluithoogte vanaf vloeroppervlak: 1495 mm</p> <p>Afmetingen: B 1200 x H 1275 x D 280 mm</p> <p>Totaal gewicht: ca. 400 kg</p> <p>Optioneel: voorlegplaat en dubbele beglazing tegen meerprijs verkrijgbaar</p> <p><i>De ombouw van natuursteen is ook apart verkrijgbaar!</i></p>
	N11 van natuursteen	20/0110-0□□0	4.066,-	
	04 05 06 07 09 19 35			
	N11 van natuursteen tegen meerprijs	20/0110-0□□0	4.880,-	
	24 27 28 29			
	B Inbouwhaard binnenwerk vermiculiet in naturel:			
Lina 6780 h, met lijst	20/0110-3030	5.083,-		
B Inbouwhaard binnenwerk vermiculiet in antraciet:				
Lina 6780 h, met lijst	20/0110-3039	5.211,-		



Informatieblad
N11

N12

Bestaande uit **A+B**




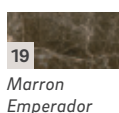


Vanaf **9.267,-**

Systeem	Beschrijving	Art.-nr.	Prijs / €	Productdetails
 <p>Afb.: N12 Natuursteen: Caliza Moka</p>	A Ombouw:			<p>Nominaal verwarmingsvermogen:</p> <ul style="list-style-type: none"> • met Lina: 9 kW • met Lina W: 14,9 kW <p>Rookkanaalaansluituit: Ø 200 mm</p> <p> Aansluithoogte vanaf vloeroppervlak:</p> <ul style="list-style-type: none"> • met Lina: 1240 mm • met Lina W: 1360 mm <p>Afmetingen: B 1300 x H 1140 x D 300 mm</p> <p>Totaal gewicht:</p> <ul style="list-style-type: none"> • met Lina: ca. 460 kg • met Lina W: ca. 530 kg <p>Optioneel: voorlegplaat en dubbele beglazing tegen meerprijs verkrijgbaar</p> <p><i>De ombouw van natuursteen is ook apart verkrijgbaar!</i></p>
	N12 van natuursteen	20/0120-0□□0	4.387,-	
	04 05 06 07 09 19 35			
	N12 van natuursteen tegen meerprijs	20/0120-0□□0	5.265,-	
	24 27 28 29			
	B Inbouwhaard binnenwerk chamotte wit:			
	Lina 7363 h, met lijst	20/0010-3030	4.880,-	
	Lina 7363 h, Kristall+, met lijst	20/0010-4030	4.987,-	
	B Inbouwhaard binnenwerk chamotte antraciet:			
	Lina 7363 h, met lijst	20/0015-3030	5.008,-	
Lina 7363 h, Kristall+, met lijst	20/0010-4035	5.115,-		
B Inbouwhaard binnenwerk vermiculiet in naturel:				
 Lina W 7363 h, met lijst	20/0010-3033	7.287,-		
B Inbouwhaard binnenwerk vermiculiet in antraciet:				
 Lina W 7363 h, met lijst	20/0010-3039	7.416,-		



Informatieblad
N12

Natuursteen







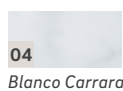

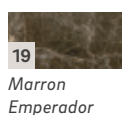
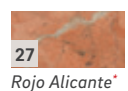
Verkoopprijzen in € excl. btw | Transportkosten variabel per systeem. | Onder voorbehoud van vergissingen en aanpassingen. Afbeeldingen kunnen afwijken.

N13Bestaande uit **A+B**Vanaf **9.535,-**

System	Beschrijving	Art.-nr.	Prijs / €	Productdetails
 <p>Afb.: N13 Natuursteen: Travertino Romano</p>  <p>Informatieblad N13</p>	A Ombouw:			Nominaal verwarmingsvermogen: <ul style="list-style-type: none"> • met Lina: 9 kW • met Lina W: 14,9 kW Rookkanaalaansluituit: Ø200 mm  Aansluithoogte vanaf vloeroppervlak: <ul style="list-style-type: none"> • met Lina: 1240 mm • met Lina W: 1360 mm Afmetingen: B 1440 x H 1090 x D 300 mm Totaal gewicht: <ul style="list-style-type: none"> • met Lina: ca. 430 kg • met Lina W: ca. 500 kg Optioneel: voorlegplaat en dubbele beglazing tegen meerprijs verkrijgbaar <i>De ombouw van natuursteen is ook apart verkrijgbaar!</i>
	N13 van natuursteen	20/0130-0□□0	4.655,-	
	04 05 06 07 09 19 35			
	N13 van natuursteen tegen meerprijs	20/0130-0□□0	5.586,-	
	24 27 28 29			
	B Inbouwhaard binnenwerk chamotte wit:			
	Lina 7363 h, met lijst	20/0010-3030	4.880,-	
	Lina 7363 h, Kristall+, met lijst	20/0010-4030	4.987,-	
	B Inbouwhaard binnenwerk chamotte antraciet:			
	Lina 7363 h, met lijst	20/0015-3030	5.008,-	
Lina 7363 h, Kristall+, met lijst	20/0010-4035	5.115,-		
B Inbouwhaard binnenwerk vermiculiet in naturel:				
 Lina W 7363 h, met lijst	20/0010-3033	7.287,-		
B Inbouwhaard binnenwerk vermiculiet in antraciet:				
 Lina W 7363 h, met lijst	20/0010-3039	7.416,-		

N14Bestaande uit **A+B**Vanaf **10.433,-**

System	Beschrijving	Art.-nr.	Prijs / €	Productdetails
 <p>Afb.: N14 Natuursteen: Rojo Alicante</p>  <p>Informatieblad N14</p>	A Ombouw:			Nominaal verwarmingsvermogen: 9 kW Rookkanaalaansluituit: Ø180 mm  Aansluithoogte vanaf vloeroppervlak: 1145 mm Afmetingen: B 1300 x H 1147 x D 470 mm Totaal gewicht: ca. 390 kg Optioneel: voorlegplaat tegen meerprijs verkrijgbaar <i>De ombouw van natuursteen is ook apart verkrijgbaar!</i>
	N14 van natuursteen	20/0140-0□□0	5.778,-	
	04 05 06 07 09 19 35			
	N14 van natuursteen tegen meerprijs	20/0140-0□□0	6.934,-	
	24 27 28 29			
	B Inbouwhaard binnenwerk chamotte beige:			
	Pano 6757 h, antraciet	20/0140-3030	4.655,-	
	B Inbouwhaard binnenwerk chamotte antraciet:			
	Pano 6757 h, antraciet	20/0140-3035	4.783,-	




Natuursteen**Natuursteen**
**Tegen meerprijs*




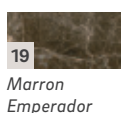

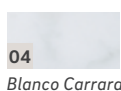
Verkoopprijzen in € excl. btw | Transportkosten variabel per systeem. | Onder voorbehoud van vergissingen en aanpassingen. Afbeeldingen kunnen afwijken.

N16Bestaande uit **A+B**Vanaf **10.926,-**


Systeem	Beschrijving	Art.-nr.	Prijs / €	Productdetails
 <p>Afb.: N16 Natuursteen: Crema Marfil</p>  <p>Informatieblad N16</p>	A Ombouw:			Nominaal verwarmingsvermogen: <ul style="list-style-type: none"> • met Lina: 9 kW • met Lina W: 14,9 kW Rookkanaalaansluituit: Ø 200 mm  Aansluitinghoogte vanaf vloeroppervlak: <ul style="list-style-type: none"> • met Lina: 1240 mm • met Lina W: 1360 mm Afmetingen: B 1330 x H 1120 x D 380 mm Totaal gewicht: <ul style="list-style-type: none"> • met Lina: ca. 500 kg • met Lina W: ca. 570 kg Optioneel: voorlegplaat en dubbele beglazing tegen meerprijs verkrijgbaar <i>De ombouw van natuursteen is ook apart verkrijgbaar!</i>
	N16 van natuursteen	20/0160-0□□0	6.046,-	
	04 05 06 07 09 19 35			
	N16 van natuursteen tegen meerprijs	20/0160-0□□0	7.255,-	
	24 27 28 29			
	B Inbouwhaard binnenwerk chamotte wit:			
	Lina 7363 h, met lijst	20/0010-3030	4.880,-	
	Lina 7363 h, Kristall+, met lijst	20/0010-4030	4.987,-	
	B Inbouwhaard binnenwerk chamotte antraciet:			
	Lina 7363 h, met lijst	20/0015-3030	5.008,-	
Lina 7363 h, Kristall+, met lijst	20/0010-4035	5.115,-		
B Inbouwhaard binnenwerk vermiculiet in naturel:				
 Lina W 7363 h, met lijst	20/0010-3033	7.287,-		
B Inbouwhaard binnenwerk vermiculiet in antraciet:				
 Lina W 7363 h, met lijst	20/0010-3039	7.416,-		

N17Bestaande uit **A+B**Vanaf **10.379,-**

Systeem	Beschrijving	Art.-nr.	Prijs / €	Productdetails
 <p>Afb.: N17 Natuursteen: Caliza Moka</p>  <p>Informatieblad N17</p>	A Ombouw, links:			Nominaal verwarmingsvermogen: 9 kW Rookkanaalaansluituit: Ø 180 mm  Aansluitinghoogte vanaf vloeroppervlak: 1280 mm Afmetingen: B 1360/1130 x H 1120 x D 300 mm Totaal gewicht: ca. 730 kg Optioneel: voorlegplaat tegen meerprijs verkrijgbaar <i>De ombouw van natuursteen is ook apart verkrijgbaar!</i>
	N17 van natuursteen	20/0170-0□□1	5.778,-	
	04 05 06 07 09 19 35			
	N17 van natuursteen tegen meerprijs	20/0170-0□□1	6.934,-	
	24 27 28 29			
	A Ombouw, rechts:			
	N17 van natuursteen	20/0170-0□□0	5.778,-	
	04 05 06 07 09 19 35			
	N17 van natuursteen tegen meerprijs	20/0170-0□□0	6.934,-	
	24 27 28 29			
B Inbouwhaard binnenwerk chamotte wit:				
Ekko L 67(45)57 h	20/0170-3031	4.601,-		
Ekko R 67(45)57 h	20/0170-3030	4.601,-		
B Inbouwhaard binnenwerk chamotte antraciet:				
Ekko L 67(45)57 h	20/0170-3331	4.730,-		
Ekko R 67(45)57 h	20/0170-3330	4.730,-		

Natuursteen

Verkoopprijzen in € excl. btw | Transportkosten variabel per systeem. | Onder voorbehoud van vergissingen en aanpassingen. Afbeeldingen kunnen afwijken.



Energie-efficiëntieklasse
 volgens (EU) 2015/1186 voor inbouwhaard



N18Bestaande uit **A + B**Vanaf **10.701,-**

System	Beschrijving	Art.-nr.	Prijs / €	Productdetails
 <p>Afb.: N18 Natuursteen: Crema Marfil</p>	A Ombouw:			Nominaal verwarmingsvermogen: 7 kW Rookkanaalaansluituit: Ø180 mm  Aansluit hoogte vanaf vloeroppervlak: 1125 mm Afmetingen: B 1100 x H 1025 x D 400 mm Totaal gewicht: ca. 370 kg Optioneel: voorlegplaat tegen meerprijs verkrijgbaar <i>De ombouw van natuursteen is ook apart verkrijgbaar!</i>
	N18 van natuursteen	20/0180-0□0	6.260,-	
	04 05 06 07 09 19 35			
	N18 van natuursteen tegen meerprijs	20/0180-0□0	7.512,-	
	24 27 28 29			
	B Inbouwhaard binnenwerk chamotte beige:			
Pano 5557 h, antraciet	20/0180-3030	4.441,-		
B Inbouwhaard binnenwerk chamotte antraciet:				
Pano 5557 h, antraciet	20/0180-3035	4.569,-		



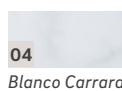



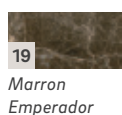
Informatieblad
N18

N19Bestaande uit **A + B**Vanaf **7.845,-**

System	Beschrijving	Art.-nr.	Prijs / €	Productdetails
 <p>Afb.: N19 Natuursteen: Travertino Romano</p>	A Ombouw:			Nominaal verwarmingsvermogen: 7 kW Rookkanaalaansluituit: Ø180 mm  Aansluit hoogte vanaf vloeroppervlak: 1125 mm Afmetingen: B 1100 x H 1160 x D 300 mm Totaal gewicht: ca. 450 kg Optioneel: voorlegplaat en dubbele beglazing tegen meerprijs verkrijgbaar <i>De ombouw van natuursteen is ook apart verkrijgbaar!</i>
	N19 van natuursteen	20/0190-0□0	4.100,-	
	04 05 06 07 09 19 35			
	N19 van natuursteen tegen meerprijs	20/0190-0□0	5.265,-	
	24 27 28 29			
	B Inbouwhaard binnenwerk chamotte wit:			
Lina 4557 h	20/0190-3030	3.745,-		
B Inbouwhaard binnenwerk chamotte antraciet:				
Lina 4557 h	20/0190-3035	3.874,-		



Informatieblad
N19

Natuursteen**Natuursteen***Tegen meerprijs*

Verkoopprijzen in € excl. btw | Transportkosten variabel per systeem. | Onder voorbehoud van vergissingen en aanpassingen. Afbeeldingen kunnen afwijken.

N20

Bestaande uit **A+B**

Vanaf **10.059,-**

Systeem	Beschrijving	Art.-nr.	Prijs / €	Productdetails
 <p>Afb.: N20 Natuursteen: Caliza Moka</p>	A Ombouw:			<p>Nominaal verwarmingsvermogen: 9 kW</p> <p>Liftdeur 1/2 open te schuiven</p> <p>Rookkanaalaansluituit: Ø 200 mm</p> <p> Aansluithoogte vanaf vloeroppervlak: 1534 mm</p> <p>Afmetingen: B 1240 x H 1440 x D 300 mm</p> <p>Totaal gewicht: ca. 600 kg</p> <p>Optioneel: voorlegplaat en dubbele beglazing tegen meerprijs verkrijgbaar</p> <p><i>De ombouw van natuursteen is ook apart verkrijgbaar!</i></p>
	N20 van natuursteen	20/0200-0□□0	4.976,-	
	04 05 06 07 09 19 35			
	N20 van natuursteen tegen meerprijs	20/0200-0□□0	5.971,-	
	24 27 28 29			
	B Inbouwhaard binnenwerk vermiculiet in naturel:			
Lina 6780 h, met lijst	20/0110-3030	5.083,-		
B Inbouwhaard binnenwerk vermiculiet in antraciet:				
Lina 6780 h, met lijst	20/0110-3039	5.211,-		







Informatieblad N20

N22

Bestaande uit **A+B**




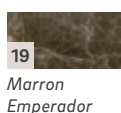

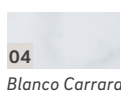
Vanaf **9.856,-**

Systeem	Beschrijving	Art.-nr.	Prijs / €	Productdetails
 <p>Afb.: N22 Natuursteen: Blanco Carrara</p>	A Ombouw:			<p>Nominaal verwarmingsvermogen:</p> <ul style="list-style-type: none"> • met Lina: 9 kW • met Lina W: 14,9 kW <p>Rookkanaalaansluituit: Ø 200 mm</p> <p> Aansluithoogte vanaf vloeroppervlak:</p> <ul style="list-style-type: none"> • met Lina: 1240 mm • met Lina W: 1360 mm <p>Afmetingen: B 1300 x H 1130 x D 300 mm</p> <p>Totaal gewicht:</p> <ul style="list-style-type: none"> • met Lina: ca. 380 kg • met Lina W: ca. 450 kg <p>Optioneel: voorlegplaat en dubbele beglazing tegen meerprijs verkrijgbaar</p> <p><i>De ombouw van natuursteen is ook apart verkrijgbaar!</i></p>
	N22 van natuursteen	20/0220-0□□0	4.976,-	
	04 05 06 07 09 19 35			
	N22 van natuursteen tegen meerprijs	20/0220-0□□0	5.971,-	
	24 27 28 29			
	B Inbouwhaard binnenwerk chamotte wit:			
	Lina 7363 h, met lijst	20/0010-3030	4.880,-	
	Lina 7363 h, Kristall+, met lijst	20/0010-4030	4.987,-	
	B Inbouwhaard binnenwerk chamotte antraciet:			
	Lina 7363 h, met lijst	20/0015-3030	5.008,-	
Lina 7363 h, Kristall+, met lijst	20/0010-4035	5.115,-		
B Inbouwhaard binnenwerk vermiculiet in naturel:				
 Lina W 7363 h, met lijst	20/0010-3033	7.287,-		
B Inbouwhaard binnenwerk vermiculiet in antraciet:				
 Lina W 7363 h, met lijst	20/0010-3039	7.416,-		



Informatieblad N22

Natuursteen



Verkoopprijzen in € excl. btw | Transportkosten variabel per systeem. | Onder voorbehoud van vergissingen en aanpassingen. Afbeeldingen kunnen afwijken.

N23

Bestaande uit **A + B**Vanaf **9.588,-**

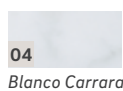
System	Beschrijving	Art.-nr.	Prijs / €	Productdetails
	A Ombouw:			Nominaal verwarmingsvermogen: 7 kW Rookkanaalaansluituit: Ø180 mm  Aansluit hoogte vanaf vloeroppervlak: 1145 mm Afmetingen: B 970/970 x H 1095 x D 230 mm Totaal gewicht: ca. 420 kg Optioneel: voorlegplaat tegen meerprijs verkrijgbaar <i>De ombouw van natuursteen is ook apart verkrijgbaar!</i>
	N23 van natuursteen	20/0230-0□0	5.350,-	
	04 05 06 07 09 19 35			
	N23 van natuursteen tegen meerprijs	20/0230-0□0	6.420,-	
	24 27 28 29			
Afb.: N23 Natuursteen: Caliza Moka	B Inbouwhaard binnenwerk chamotte wit:			
	Ekko 45(45)57 h	20/0230-3030	4.238,-	
	B Inbouwhaard binnenwerk chamotte antraciet:			
	Ekko 45(45)57 h	20/0230-3035	4.366,-	
	Informatieblad N23			

N24

Bestaande uit **A + B**Vanaf **12.852,-**




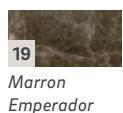
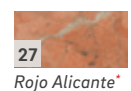
System	Beschrijving	Art.-nr.	Prijs / €	Productdetails
	A Ombouw:			Nominaal verwarmingsvermogen: <ul style="list-style-type: none"> met Lina: 9 kW met Lina W: 14,9 kW Rookkanaalaansluituit: Ø200 mm  Aansluit hoogte vanaf vloeroppervlak: <ul style="list-style-type: none"> met Lina: 1280 mm met Lina W: 1400 mm Afmetingen: B 1450 x H 1340 x D 450 mm Totaal gewicht: <ul style="list-style-type: none"> met Lina: ca. 850 kg met Lina W: ca. 920 kg Optioneel: voorlegplaat en dubbele beglazing tegen meerprijs verkrijgbaar <i>De ombouw van natuursteen is ook apart verkrijgbaar!</i>
	N24 van natuursteen	25/0010-0□0	7.972,-	
	04 05 06 07 09 19 35			
	N24 van natuursteen tegen meerprijs	25/0010-0□0	9.566,-	
	24 27 28 29			
Afb.: N24 (Amberes) Natuursteen: Caliza Moka	B Inbouwhaard binnenwerk chamotte wit:			
	Lina 7363 h, met lijst	20/0010-3030	4.880,-	
	Lina 7363 h, Kristall+, met lijst	20/0010-4030	4.987,-	
	B Inbouwhaard binnenwerk chamotte antraciet:			
	Lina 7363 h, met lijst	20/0015-3030	5.008,-	
	Lina 7363 h, Kristall+, met lijst	20/0010-4035	5.115,-	
	B Inbouwhaard binnenwerk vermiculiet in naturel:			
	 Lina W 7363 h, met lijst	20/0010-3033	7.287,-	
	B Inbouwhaard binnenwerk vermiculiet in antraciet:			
	 Lina W 7363 h, met lijst	20/0010-3039	7.416,-	
	Informatieblad N24 (Amberes)			

Natuursteen






Natuursteen

*Tegen meerprijs






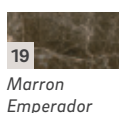


Verkoopprijzen in € excl. btw | Transportkosten variabel per systeem. | Onder voorbehoud van vergissingen en aanpassingen. Afbeeldingen kunnen afwijken.

N25Bestaande uit **A + B**Vanaf **15.152,-**

Systeem	Beschrijving	Art.-nr.	Prijs / €	Productdetails
 <p>Afb.: N25 (Atlanta) Natuursteen: Blanco Carrara</p>  <p>Informatieblad N25 (Atlanta)</p>	A Ombouw:			Nominaal verwarmingsvermogen: 10 kW Rookkanaalaansluituit: Ø 200 mm  Aansluithoogte vanaf vloeroppervlak: 1215 mm Afmetingen: B 1760 x H 1278 x D 470 mm Totaal gewicht: ca. 660 kg Optioneel: voorlegplaat en dubbele beglazing tegen meerprijs verkrijgbaar <i>De ombouw van natuursteen is ook apart verkrijgbaar!</i>
	N25 van natuursteen	25/0011-0□0	9.737,-	
	04 05 06 07 09 19 35			
	N25 van natuursteen tegen meerprijs	25/0011-0□0	11.685,-	
	24 27 28 29			
	B Inbouwhaard binnenwerk chamotte wit:			
	Lina 8757 h, met lijst	20/0250-3030	5.415,-	
	Lina 8757 h, Kristall+, met lijst	20/0250-4030	5.522,-	
	B Inbouwhaard binnenwerk chamotte antraciet:			
	Lina 8757 h, met lijst	20/0250-3035	5.543,-	
Lina 8757 h, Kristall+, met lijst	20/0250-4035	5.650,-		





N26Bestaande uit **A + B**Vanaf **9.267,-**

Systeem	Beschrijving	Art.-nr.	Prijs / €	Productdetails
 <p>Afb.: N26 (Bruselas) Natuursteen: Crema Marfil</p>  <p>Informatieblad N26 (Bruselas)</p>	A Ombouw:			Nominaal verwarmingsvermogen: <ul style="list-style-type: none"> met Lina: 9 kW met Lina W: 14,9 kW Rookkanaalaansluituit: Ø 200 mm  Aansluithoogte vanaf vloeroppervlak: <ul style="list-style-type: none"> met Lina: 1240 mm met Lina W: 1360 mm Afmetingen: B 1250 x H 1015 x D 250 mm Totaal gewicht: <ul style="list-style-type: none"> met Lina: ca. 380 kg met Lina W: ca. 450 kg Optioneel: voorlegplaat en dubbele beglazing tegen meerprijs verkrijgbaar <i>De ombouw van natuursteen is ook apart verkrijgbaar!</i>
	N26 van natuursteen	25/0020-0□0	4.387,-	
	04 05 06 07 09 19 35			
	N26 van natuursteen tegen meerprijs	25/0020-0□0	5.265,-	
	24 27 28 29			
	B Inbouwhaard binnenwerk chamotte wit:			
	Lina 7363 h, met lijst	20/0010-3030	4.880,-	
	Lina 7363 h, Kristall+, met lijst	20/0010-4030	4.987,-	
	B Inbouwhaard binnenwerk chamotte antraciet:			
	Lina 7363 h, met lijst	20/0015-3030	5.008,-	
Lina 7363 h, Kristall+, met lijst	20/0010-4035	5.115,-		
B Inbouwhaard binnenwerk vermiculiet in naturel:				
 Lina W 7363 h, met lijst	20/0010-3033	7.287,-		
B Inbouwhaard binnenwerk vermiculiet in antraciet:				
 Lina W 7363 h, met lijst	20/0010-3039	7.416,-		

Natuursteen

Verkoopprijzen in € excl. btw | Transportkosten variabel per systeem. | Onder voorbehoud van vergissingen en aanpassingen. Afbeeldingen kunnen afwijken.





N27Bestaande uit **A+B**Vanaf **9.267,-**

Systeem	Beschrijving	Art.-nr.	Prijs / €	Productdetails
 <p>Afb.: N27 (Burgos) Natuursteen: Crema Marfil</p>	A Ombouw:			Nominaal verwarmingsvermogen: <ul style="list-style-type: none"> • met Lina: 9 kW • met Lina W: 14,9 kW Rookkanaalaansluituit: Ø 200 mm  Aansluithoogte vanaf vloeroppervlak: <ul style="list-style-type: none"> • met Lina: 1250 mm • met Lina W: 1370 mm Afmetingen: B 1250 x H 1035 x D 280 mm Totaal gewicht: <ul style="list-style-type: none"> • met Lina: ca. 390 kg • met Lina W: ca. 460 kg Optioneel: voorlegplaat en dubbele beglazing tegen meerprijs verkrijgbaar <i>De ombouw van natuursteen is ook apart verkrijgbaar!</i>
	N27 van natuursteen	25/0030-0□□0	4.387,-	
	04 05 06 07 09 19 35			
	N27 van natuursteen tegen meerprijs	25/0030-0□□0	5.265,-	
	24 27 28 29			
	B Inbouwhaard binnenwerk chamotte wit:			
	Lina 7363 h, met lijst	20/0010-3030	4.880,-	
	Lina 7363 h, Kristall+, met lijst	20/0010-4030	4.987,-	
	B Inbouwhaard binnenwerk chamotte antraciet:			
	Lina 7363 h, met lijst	20/0015-3030	5.008,-	
Lina 7363 h, Kristall+, met lijst	20/0010-4035	5.115,-		
B Inbouwhaard binnenwerk vermiculiet in naturel:				
 Lina W 7363 h, met lijst	20/0010-3033	7.287,-		
B Inbouwhaard binnenwerk vermiculiet in antraciet:				
 Lina W 7363 h, met lijst	20/0010-3039	7.416,-		



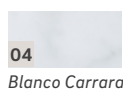



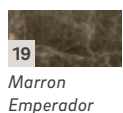

Informatieblad
N27
(Burgos)

N28Bestaande uit **A+B**Vanaf **8.732,-**

Systeem	Beschrijving	Art.-nr.	Prijs / €	Productdetails
 <p>Afb.: N28 (Celine) Natuursteen: Caliza Moka</p>	A Ombouw:			Nominaal verwarmingsvermogen: <ul style="list-style-type: none"> • met Lina: 9 kW • met Lina W: 14,9 kW Rookkanaalaansluituit: Ø 200 mm  Aansluithoogte vanaf vloeroppervlak: <ul style="list-style-type: none"> • met Lina: 1240 mm • met Lina W: 1360 mm Afmetingen: B 1260 x H 1050 x D 200 mm Totaal gewicht: <ul style="list-style-type: none"> • met Lina: ca. 365 kg • met Lina W: ca. 435 kg Optioneel: voorlegplaat en dubbele beglazing tegen meerprijs verkrijgbaar <i>De ombouw van natuursteen is ook apart verkrijgbaar!</i>
	N28 van natuursteen	25/0040-0□□0	3.852,-	
	04 05 06 07 09 19 35			
	N28 van natuursteen tegen meerprijs	25/0040-0□□0	4.623,-	
	24 27 28 29			
	B Inbouwhaard binnenwerk chamotte wit:			
	Lina 7363 h, met lijst	20/0010-3030	4.880,-	
	Lina 7363 h, Kristall+, met lijst	20/0010-4030	4.987,-	
	B Inbouwhaard binnenwerk chamotte antraciet:			
	Lina 7363 h, met lijst	20/0015-3030	5.008,-	
Lina 7363 h, Kristall+, met lijst	20/0010-4035	5.115,-		
B Inbouwhaard binnenwerk vermiculiet in naturel:				
 Lina W 7363 h, met lijst	20/0010-3033	7.287,-		
B Inbouwhaard binnenwerk vermiculiet in antraciet:				
 Lina W 7363 h, met lijst	20/0010-3039	7.416,-		



Informatieblad
N28
(Celine)

Natuursteen**Natuursteen****Tegen meerprijs*

Verkoopprijzen in € excl. btw | Transportkosten variabel per systeem. | Onder voorbehoud van vergissingen en aanpassingen. Afbeeldingen kunnen afwijken.



N29Bestaande uit **A+B**Vanaf **10.658,-**

Systeem	Beschrijving	Art.-nr.	Prijs / €	Productdetails
 <p>Afb.: N29 (Merida) Natuursteen: Crema Marfil</p>	A Ombouw:			Nominaal verwarmingsvermogen: <ul style="list-style-type: none"> • met Lina: 9 kW • met Lina W: 14,9 kW Rookkanaalaansluituit: Ø 200 mm  Aansluit hoogte vanaf vloeroppervlak: <ul style="list-style-type: none"> • met Lina: 1240 mm • met Lina W: 1360 mm Afmetingen: B 1300 x H 1100 x D 250 mm Totaal gewicht: <ul style="list-style-type: none"> • met Lina: ca. 430 kg • met Lina W: ca. 500 kg Optioneel: voorlegplaat en dubbele beglazing tegen meerprijs verkrijgbaar <i>De ombouw van natuursteen is ook apart verkrijgbaar!</i>
	N29 van natuursteen	25/0060-0□□0	5.778,-	
	04 05 06 07 09 19 35			
	N29 van natuursteen tegen meerprijs	25/0060-0□□0	6.943,-	
	24 27 28 29			
	B Inbouwhaard binnenwerk chamotte wit:			
	Lina 7363 h, met lijst	20/0010-3030	4.880,-	
	Lina 7363 h, Kristall+, met lijst	20/0010-4030	4.987,-	
	B Inbouwhaard binnenwerk chamotte antraciet:			
	Lina 7363 h, met lijst	20/0015-3030	5.008,-	
Lina 7363 h, Kristall+, met lijst	20/0010-4035	5.115,-		
B Inbouwhaard binnenwerk vermiculiet in naturel:				
 Lina W 7363 h, met lijst	20/0010-3033	7.287,-		
B Inbouwhaard binnenwerk vermiculiet in antraciet:				
 Lina W 7363 h, met lijst	20/0010-3039	7.416,-		






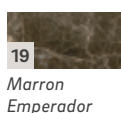

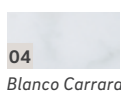
Informatieblad
N29
(Merida)

N30Bestaande uit **A+B**Vanaf **8.935,-**

Systeem	Beschrijving	Art.-nr.	Prijs / €	Productdetails
 <p>Afb.: N30 (Nat) Natuursteen: Blanco Nacarado</p>	A Ombouw:			Nominaal verwarmingsvermogen: 9 kW Rookkanaalaansluituit: Ø 180 mm  Aansluit hoogte vanaf vloeroppervlak: 1270 mm Afmetingen: B 1250 x H 1150 x D 200 mm Totaal gewicht: ca. 335 kg Optioneel: voorlegplaat en dubbele beglazing tegen meerprijs verkrijgbaar <i>De ombouw van natuursteen is ook apart verkrijgbaar!</i>
	N30 van natuursteen	25/0070-0□□0	4.762,-	
	04 05 06 07 09 19 35			
	N30 van natuursteen tegen meerprijs	25/0070-0□□0	5.714,-	
	24 27 28 29			
	B Inbouwhaard binnenwerk chamotte wit:			
	Lina 6757 h	20/0300-3030	4.173,-	
	B Inbouwhaard binnenwerk chamotte antraciet:			
	Lina 6757 h	20/0300-3035	4.302,-	



Informatieblad
N30
(Nat)

Natuursteen

Verkoopprijzen in € excl. btw | Transportkosten variabel per systeem. | Onder voorbehoud van vergissingen en aanpassingen. Afbeeldingen kunnen afwijken.








Lina W 7363 h

Lina 6757 h
Lina 7363 h


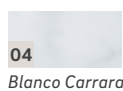



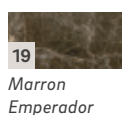

Energie-efficiëntieklasse
volgens (EU) 2015/1186 voor inbouwhaard

N31Bestaande uit **A+B**Vanaf **12.905,-**

Systeem	Beschrijving	Art.-nr.	Prijs / €	Productdetails
 <p>Afb.: N31 (Oslo) Natuursteen: Caliza Moka</p>  <p>Informatieblad N31 (Oslo)</p>	A Ombouw:			Nominaal verwarmingsvermogen: <ul style="list-style-type: none"> • met Lina: 9 kW • met Lina W: 14,9 kW Rookkanaalaansluituit: Ø200 mm  Aansluithoogte vanaf vloeroppervlak: <ul style="list-style-type: none"> • met Lina: 1240 mm • met Lina W: 1360 mm Afmetingen: B 1350 x H 1240 x D 380 mm Totaal gewicht: <ul style="list-style-type: none"> • met Lina: ca. 520 kg • met Lina W: ca. 590 kg Optioneel: voorlegplaat en dubbele beglazing tegen meerprijs verkrijgbaar <i>De ombouw van natuursteen is ook apart verkrijgbaar!</i>
	N31 van natuursteen	25/0080-0□□0	8.025,-	
	04 05 06 07 09 19 35			
	N31 van natuursteen tegen meerprijs	25/0080-0□□0	9.630,-	
	24 27 28 29			
	B Inbouwhaard binnenwerk chamotte wit:			
	Lina 7363 h, met lijst	20/0010-3030	4.880,-	
	Lina 7363 h, Kristall+, met lijst	20/0010-4030	4.987,-	
	B Inbouwhaard binnenwerk chamotte antraciet:			
	Lina 7363 h, met lijst	20/0015-3030	5.008,-	
Lina 7363 h, Kristall+, met lijst	20/0010-4035	5.115,-		
B Inbouwhaard binnenwerk vermiculiet in naturel:				
 Lina W 7363 h, met lijst	20/0010-3033	7.287,-		
B Inbouwhaard binnenwerk vermiculiet in antraciet:				
 Lina W 7363 h, met lijst	20/0010-3039	7.416,-		



N32Bestaande uit **A+B**Vanaf **10.070,-**

Systeem	Beschrijving	Art.-nr.	Prijs / €	Productdetails
 <p>Afb.: N32 (Oxford) Natuursteen: Caliza Moka</p>  <p>Informatieblad N32 (Oxford)</p>	A Ombouw:			Nominaal verwarmingsvermogen: <ul style="list-style-type: none"> • met Lina: 9 kW • met Lina W: 14,9 kW Rookkanaalaansluituit: Ø200 mm  Aansluithoogte vanaf vloeroppervlak: <ul style="list-style-type: none"> • met Lina: 1260 mm • met Lina W: 1380 mm Afmetingen: B 1300 x H 1070 x D 350 mm Totaal gewicht: <ul style="list-style-type: none"> • met Lina: ca. 460 kg • met Lina W: ca. 530 kg Optioneel: voorlegplaat en dubbele beglazing tegen meerprijs verkrijgbaar <i>De ombouw van natuursteen is ook apart verkrijgbaar!</i>
	N32 van natuursteen	25/0090-0□□0	5.190,-	
	04 05 06 07 09 19 35			
	N32 van natuursteen tegen meerprijs	25/0090-0□□0	6.228,-	
	24 27 28 29			
	B Inbouwhaard binnenwerk chamotte wit:			
	Lina 7363 h, met lijst	20/0010-3030	4.880,-	
	Lina 7363 h, Kristall+, met lijst	20/0010-4030	4.987,-	
	B Inbouwhaard binnenwerk chamotte antraciet:			
	Lina 7363 h, met lijst	20/0015-3030	5.008,-	
Lina 7363 h, Kristall+, met lijst	20/0010-4035	5.115,-		
B Inbouwhaard binnenwerk vermiculiet in naturel:				
 Lina W 7363 h, met lijst	20/0010-3033	7.287,-		
B Inbouwhaard binnenwerk vermiculiet in antraciet:				
 Lina W 7363 h, met lijst	20/0010-3039	7.416,-		






Natuursteen**Natuursteen**
**Tegen meerprijs*


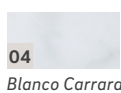



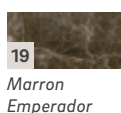
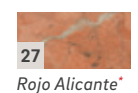
Verkoopprijzen in € excl. btw | Transportkosten variabel per systeem. | Onder voorbehoud van vergissingen en aanpassingen. Afbeeldingen kunnen afwijken.

N33Bestaande uit **A + B**Vanaf **11.942,-**

Systeem	Beschrijving	Art.-nr.	Prijs / €	Productdetails
 <p>Afb.: N33 (Paris) Natuursteen: Rojo Alicante</p>  <p>Informatieblad N33 (Paris)</p>	A Ombouw:			Nominaal verwarmingsvermogen: <ul style="list-style-type: none"> • met Lina: 9 kW • met Lina W: 14,9 kW Rookkanaalaansluituit: Ø 200 mm  Aansluitinghoogte vanaf vloeroppervlak: <ul style="list-style-type: none"> • met Lina: 1250 mm • met Lina W: 1370 mm Afmetingen: B 1400 x H 1230 x D 350 mm Totaal gewicht: <ul style="list-style-type: none"> • met Lina: ca. 510 kg • met Lina W: ca. 580 kg Optioneel: voorlegplaat en dubbele beglazing tegen meerprijs verkrijgbaar <i>De ombouw van natuursteen is ook apart verkrijgbaar!</i>
	N33 van natuursteen	25/0100-0□□0	7.062,-	
	04 05 06 07 09 19 35			
	N33 van natuursteen tegen meerprijs	25/0100-0□□0	8.475,-	
	24 27 28 29			
	B Inbouwhaard binnenwerk chamotte wit:			
	Lina 7363 h, met lijst	20/0010-3030	4.880,-	
	Lina 7363 h, Kristall+, met lijst	20/0010-4030	4.987,-	
	B Inbouwhaard binnenwerk chamotte antraciet:			
	Lina 7363 h, met lijst	20/0015-3030	5.008,-	
Lina 7363 h, Kristall+, met lijst	20/0010-4035	5.115,-		
B Inbouwhaard binnenwerk vermiculiet in naturel:				
 Lina W 7363 h, met lijst	20/0010-3033	7.287,-		
B Inbouwhaard binnenwerk vermiculiet in antraciet:				
 Lina W 7363 h, met lijst	20/0010-3039	7.416,-		

N34Bestaande uit **A + B**Vanaf **11.621,-**


Systeem	Beschrijving	Art.-nr.	Prijs / €	Productdetails
 <p>Afb.: N34 (Pisa) Natuursteen: Rosa Crema</p>  <p>Informatieblad N34 (Pisa)</p>	A Ombouw:			Nominaal verwarmingsvermogen: <ul style="list-style-type: none"> • met Lina: 9 kW • met Lina W: 14,9 kW Rookkanaalaansluituit: Ø 200 mm  Aansluitinghoogte vanaf vloeroppervlak: <ul style="list-style-type: none"> • met Lina: 1270 mm • met Lina W: 1390 mm Afmetingen: B 1400 x H 1100 x D 300 mm Totaal gewicht: <ul style="list-style-type: none"> • met Lina: ca. 420 kg • met Lina W: ca. 490 kg Optioneel: voorlegplaat en dubbele beglazing tegen meerprijs verkrijgbaar <i>De ombouw van natuursteen is ook apart verkrijgbaar!</i>
	N34 van natuursteen	25/0110-0□□0	6.741,-	
	04 05 06 07 09 19 35			
	N34 van natuursteen tegen meerprijs	25/0110-0□□0	8.090,-	
	24 27 28 29			
	B Inbouwhaard binnenwerk chamotte wit:			
	Lina 7363 h, met lijst	20/0010-3030	4.880,-	
	Lina 7363 h, Kristall+, met lijst	20/0010-4030	4.987,-	
	B Inbouwhaard binnenwerk chamotte antraciet:			
	Lina 7363 h, met lijst	20/0015-3030	5.008,-	
Lina 7363 h, Kristall+, met lijst	20/0010-4035	5.115,-		
B Inbouwhaard binnenwerk vermiculiet in naturel:				
 Lina W 7363 h, met lijst	20/0010-3033	7.287,-		
B Inbouwhaard binnenwerk vermiculiet in antraciet:				
 Lina W 7363 h, met lijst	20/0010-3039	7.416,-		

Natuursteen**Natuursteen**
**Tegen meerprijs*




Verkoopprijzen in € excl. btw | Transportkosten variabel per systeem. | Onder voorbehoud van vergissingen en aanpassingen. Afbeeldingen kunnen afwijken.

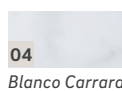



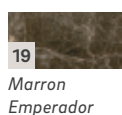
A+ Lina W 7363 h**A** Lina 7363 hEnergie-efficiëntieklasse
volgens (EU) 2015/1186 voor inbouwhaard

N35Bestaande uit **A+B**Vanaf **11.621,-**

Systeem	Beschrijving	Art.-nr.	Prijs / €	Productdetails
 <p>Afb.: N35 (Praga) Natuursteen: Blanco Carrara</p>  <p>Informatieblad N35 (Praga)</p>	A Ombouw:			Nominaal verwarmingsvermogen: <ul style="list-style-type: none"> • met Lina: 9 kW • met Lina W: 14,9 kW Rookkanaalaansluituit: Ø200 mm  Aansluit hoogte vanaf vloeroppervlak: <ul style="list-style-type: none"> • met Lina: 1240 mm • met Lina W: 1360 mm Afmetingen: B 1230 x H 1100 x D 250 mm Totaal gewicht: <ul style="list-style-type: none"> • met Lina: ca. 400 kg • met Lina W: ca. 470 kg Optioneel: voorlegplaat en dubbele beglazing tegen meerprijs verkrijgbaar <i>De ombouw van natuursteen is ook apart verkrijgbaar!</i>
	N35 van natuursteen	25/0120-0□0	6.741,-	
	04 05 06 07 09 19 35			
	N35 van natuursteen tegen meerprijs	25/0120-0□0	8.090,-	
	24 27 28 29			
	B Inbouwhaard binnenwerk chamotte wit:			
	Lina 7363 h, met lijst	20/0010-3030	4.880,-	
	Lina 7363 h, Kristall+, met lijst	20/0010-4030	4.987,-	
	B Inbouwhaard binnenwerk chamotte antraciet:			
	Lina 7363 h, met lijst	20/0015-3030	5.008,-	
Lina 7363 h, Kristall+, met lijst	20/0010-4035	5.115,-		
B Inbouwhaard binnenwerk vermiculiet in naturel:				
 Lina W 7363 h, met lijst	20/0010-3033	7.287,-		
B Inbouwhaard binnenwerk vermiculiet in antraciet:				
 Lina W 7363 h, met lijst	20/0010-3039	7.416,-		

N36Bestaande uit **A+B**Vanaf **20.566,-**

Systeem	Beschrijving	Art.-nr.	Prijs / €	Productdetails
 <p>Afb.: N36 (Preston) Natuursteen: Rosa Claro</p>  <p>Informatieblad N36 (Preston)</p>	A Ombouw:			Nominaal verwarmingsvermogen: 10 kW Rookkanaalaansluituit: Ø200 mm  Aansluit hoogte vanaf vloeroppervlak: 1215 mm Afmetingen: B 1760 x H 1336 x D 470 mm Totaal gewicht: ca. 845 kg Optioneel: voorlegplaat en dubbele beglazing tegen meerprijs verkrijgbaar <i>De ombouw van natuursteen is ook apart verkrijgbaar!</i>
	N36 van natuursteen	25/0130-0□0	14.766,-	
	04 05 06 07 09 19 35			
	N36 van natuursteen tegen meerprijs	25/0130-0□0	17.720,-	
	24 27 28 29			
	B Inbouwhaard binnenwerk chamotte wit:			
	Lina 10057 h, met lijst	20/0360-3030	5.800,-	
	B Inbouwhaard binnenwerk chamotte antraciet:			
	Lina 10057 h, met lijst	20/0360-3035	5.928,-	

Natuursteen**Natuursteen**
**Tegen meerprijs*

Verkoopprijzen in € excl. btw | Transportkosten variabel per systeem. | Onder voorbehoud van vergissingen en aanpassingen. Afbeeldingen kunnen afwijken.



N37Bestaande uit **A+B**Vanaf **11.033,-**

Systeem	Beschrijving	Art.-nr.	Prijs / €	Productdetails
 <p>Afb.: N37 (Riga) Natuursteen: Crema Marfil</p>	A Ombouw:			Nominaal verwarmingsvermogen: <ul style="list-style-type: none"> • met Lina: 9 kW • met Lina W: 14,9 kW Rookkanaalaansluituit: Ø 200 mm  Aansluithoogte vanaf vloerooppervlak: <ul style="list-style-type: none"> • met Lina: 1250 mm • met Lina W: 1370 mm Afmetingen: B 1300 x H 1070 x D 250 mm Totaal gewicht: <ul style="list-style-type: none"> • met Lina: ca. 480 kg • met Lina W: ca. 550 kg Optioneel: voorlegplaat en dubbele beglazing tegen meerprijs verkrijgbaar <i>De ombouw van natuursteen is ook apart verkrijgbaar!</i>
	N37 van natuursteen	25/0140-0□□0	6.153,-	
	04 05 06 07 09 19 35			
	N37 van natuursteen tegen meerprijs	25/0140-0□□0	7.383,-	
	24 27 28 29			
	B Inbouwhaard binnenwerk chamotte wit:			
	Lina 7363 h, met lijst	20/0010-3030	4.880,-	
	Lina 7363 h, Kristall+, met lijst	20/0010-4030	4.987,-	
	B Inbouwhaard binnenwerk chamotte antraciet:			
	Lina 7363 h, met lijst	20/0015-3030	5.008,-	
Lina 7363 h, Kristall+, met lijst	20/0010-4035	5.115,-		
B Inbouwhaard binnenwerk vermiculiet in naturel:				
 Lina W 7363 h, met lijst	20/0010-3033	7.287,-		
B Inbouwhaard binnenwerk vermiculiet in antraciet:				
 Lina W 7363 h, met lijst	20/0010-3039	7.416,-		



Informatieblad
N37
(Riga)

N38Bestaande uit **A+B**Vanaf **18.319,-**


Systeem	Beschrijving	Art.-nr.	Prijs / €	Productdetails
 <p>Afb.: N38 (Verona) Natuursteen: Blanco Macael</p>	A Ombouw:			Nominaal verwarmingsvermogen: 10 kW Rookkanaalaansluituit: Ø 200 mm  Aansluithoogte vanaf vloerooppervlak: 1275 mm Afmetingen: B 1550 x H 1200 x D 350 mm Totaal gewicht: ca. 550 kg Optioneel: voorlegplaat en dubbele beglazing tegen meerprijs verkrijgbaar <i>De ombouw van natuursteen is ook apart verkrijgbaar!</i>
	N38 van natuursteen	25/0150-0□□0	12.519,-	
	04 05 06 07 09 19 35			
	N38 van natuursteen tegen meerprijs	25/0150-0□□0	15.023,-	
	24 27 28 29			
	B Inbouwhaard binnenwerk chamotte wit:			
	Lina 10057 h, met lijst	20/0360-3030	5.800,-	
	B Inbouwhaard binnenwerk chamotte antraciet:			
	Lina 10057 h, met lijst	20/0360-3035	5.928,-	



Informatieblad
N38
(Verona)

Natuursteen


04 Blanco Carrara



05 Blanco Macael



06 Blanco Nacarado



07 Caliza Moka



09 Crema Marfil




24 Negro Abanilla*



27 Rojo Alicante*




19 Marron Emperador



35 Travertino Romano



28 Rosa Claro*








29 Rosa Crema*






Verkoopprijzen in € excl. btw | Transportkosten variabel per systeem. | Onder voorbehoud van vergissingen en aanpassingen. Afbeeldingen kunnen afwijken.


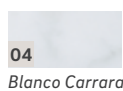


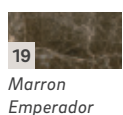
A+ Lina W 7363 h**A** Lina 7363 h
Lina 10057 h **Energie-efficiëntieklasse**
volgens (EU) 2015/1186 voor inbouwhaard

N39Bestaande uit **A + B**Vanaf **12.156,-**

System	Beschrijving	Art.-nr.	Prijs / €	Productdetails
 <p>Afb.: N39 (Viena) Natuursteen: Blanco Carrara</p>  <p>Informatieblad N39 (Viena)</p>	A Ombouw:			Nominaal verwarmingsvermogen: <ul style="list-style-type: none"> • met Lina: 9 kW • met Lina W: 14,9 kW Rookkanaalaansluituit: Ø 200 mm  Aansluithoogte vanaf vloeroppervlak: <ul style="list-style-type: none"> • met Lina: 1290 mm • met Lina W: 1410 mm Afmetingen: B 1500 x H 1240 x D 300 mm Totaal gewicht: <ul style="list-style-type: none"> • met Lina: ca. 480 kg • met Lina W: ca. 550 kg Optioneel: voorlegplaat en dubbele beglazing tegen meerprijs verkrijgbaar <i>De ombouw van natuursteen is ook apart verkrijgbaar!</i>
	N39 van natuursteen	25/0170-0□0	7.276,-	
	04 05 06 07 09 19 35			
	N39 van natuursteen tegen meerprijs	25/0170-0□0	8.732,-	
	24 27 28 29			
	B Inbouwhaard binnenwerk chamotte wit:			
	Lina 7363 h, met lijst	20/0010-3030	4.880,-	
	Lina 7363 h, Kristall+, met lijst	20/0010-4030	4.987,-	
	B Inbouwhaard binnenwerk chamotte antraciet:			
	Lina 7363 h, met lijst	20/0015-3030	5.008,-	
Lina 7363 h, Kristall+, met lijst	20/0010-4035	5.115,-		
B Inbouwhaard binnenwerk vermiculiet in naturel:				
 Lina W 7363 h, met lijst	20/0010-3033	7.287,-		
B Inbouwhaard binnenwerk vermiculiet in antraciet:				
 Lina W 7363 h, met lijst	20/0010-3039	7.416,-		

N40Bestaande uit **A + B**Vanaf **9.642,-**

System	Beschrijving	Art.-nr.	Prijs / €	Productdetails
 <p>Afb.: N40 (Washington) Natuursteen: Caliza Moka</p>  <p>Informatieblad N40 (Washington)</p>	A Ombouw:			Nominaal verwarmingsvermogen: <ul style="list-style-type: none"> • met Lina: 9 kW • met Lina W: 14,9 kW Rookkanaalaansluituit: Ø 200 mm  Aansluithoogte vanaf vloeroppervlak: <ul style="list-style-type: none"> • met Lina: 1240 mm • met Lina W: 1360 mm Afmetingen: B 1500 x H 1120 x D 370 mm Totaal gewicht: <ul style="list-style-type: none"> • met Lina: ca. 510 kg • met Lina W: ca. 580 kg Optioneel: voorlegplaat en dubbele beglazing tegen meerprijs verkrijgbaar <i>De ombouw van natuursteen is ook apart verkrijgbaar!</i>
	N40 van natuursteen	25/0180-0□0	4.762,-	
	04 05 06 07 09 19 35			
	N40 van natuursteen tegen meerprijs	25/0180-0□0	5.714,-	
	24 27 28 29			
	B Inbouwhaard binnenwerk chamotte wit:			
	Lina 7363 h, met lijst	20/0010-3030	4.880,-	
	Lina 7363 h, Kristall+, met lijst	20/0010-4030	4.987,-	
	B Inbouwhaard binnenwerk chamotte antraciet:			
	Lina 7363 h, met lijst	20/0015-3030	5.008,-	
Lina 7363 h, Kristall+, met lijst	20/0010-4035	5.115,-		
B Inbouwhaard binnenwerk vermiculiet in naturel:				
 Lina W 7363 h, met lijst	20/0010-3033	7.287,-		
B Inbouwhaard binnenwerk vermiculiet in antraciet:				
 Lina W 7363 h, met lijst	20/0010-3039	7.416,-		

Natuursteen**Natuursteen****Tegen meerprijs*

Verkoopprijzen in € excl. btw | Transportkosten variabel per systeem. | Onder voorbehoud van vergissingen en aanpassingen. Afbeeldingen kunnen afwijken.



Tip voor het oppervlak:

afwerking in eigen kleur, direct door Camina & Schmid.


Silicaatverf

Beschrijving	Art.nr.	Prijs in €	Productdetails
 <p>Startersset (incl. benodigd gereedschap): silicaatverf voor binnen, wit Profisil 1906, silicaatprimer Fondosil 1903, borstel, beugel, microvezelrol voor radiatoren</p> <p>Afzonderlijk verkrijgbaar:</p> <ul style="list-style-type: none"> Silicaatverf voor binnen, wit Profisil 1906, emmer van 5 l Silicaatprimer Fondosil 1903, emmer van 5 l 	74/5782-0001	252,-	<p>Silicaatverf</p> <p>Met speciaal op elkaar afgestemde, hoogwaardige en oplosmiddelvrije silicaatverven voor binnen krijgen de systeeminstallaties een persoonlijke look.</p>
	74/5782-9141	107,-	
	74/5782-9142	70,-	

Metaaleffecttechniek

Beschrijving	Art.nr.	Prijs in €	Productdetails
 <p>Startersset (incl. benodigd gereedschap): lacryl-voorstrijkmiddel ELF 595, borstel, schuurpons, Superlux ELF 3000 (kleur 03.03.03), Creativ Metallico 76 (kleur 03.CM.18), Creativ Classico 50, effectborstel, beugel, microvezelrol voor radiatoren</p> <p>Afzonderlijk verkrijgbaar:</p> <ul style="list-style-type: none"> Lacryl-voorstrijkmiddel ELF 595, fles van 1 l Superlux ELF 3000 (kleur 03.03.03), emmer van 2,5 l Creativ Metallico 76 (kleur 03.CM.18), emmer van 2,5 l Creativ Classico 50, emmer van 2,5 l 	74/5782-0002	648,-	<p>Metaaleffecttechniek</p> <p>Een bijzonder hoogwaardig en buitengewoon effect biedt de metaaleffecttechniek, die er op het eerste gezicht als een gewone verflaag op de ombouw uit ziet. Maar wanneer er licht op valt, verschijnt iets verrassends: een subtiele metaalglans. Zo is de systeeminstallatie telkens weer een echte blikvanger!</p>
	74/5782-9145	22,-	
	74/5782-9146	75,-	
	74/5782-9147	257,-	
	74/5782-9148	182,-	

Betonlook






Beschrijving	Art.nr.	Prijs in €	Productdetails
 <p>Startersset (incl. benodigd gereedschap): silicaatprimer ELF 1803, borstel, Creativ Sentimento 78 (kleur 99.MI.09), Creativ Hydro-impregnering 81, effectvlakspaan, stukadoorspaan, universeel penseel, 3M Super-schildersafplaktape</p> <p>Afzonderlijk verkrijgbaar:</p> <ul style="list-style-type: none"> Silicaatprimer ELF 1803, emmer van 5 l Creativ Sentimento 78 (kleur 99.MI.09), emmer van 7,5 kg Creativ Hydro-impregnering 81, emmer van 5 l 	74/5782-0003	647,-	<p>Betonlook</p> <p>Met deze toepassingstechniek kan de betonlook van systeeminstallaties probleemloos worden vernieuwd.</p> <p>Voor iedereen die de voorkeur geeft aan de originele puristische uitstraling, die ontstaat door de productie van de afzonderlijke onderdelen, is de verf met betonlook de oplossing. Hiermee wordt een gelijkmatig oppervlak gecreëerd, waardoor eventuele door de productie veroorzaakte oneffenheden in het materiaal worden weggewerkt.</p>
	74/5782-9142	70,-	
	74/5782-9144	257,-	
	74/5782-9143	81,-	



Brillux / Camina & Schmid-partnerkaart

Om andere kleurvarianties te bestellen, vult u in het dealergedeelte op www.camina-schmid.de het bestelformulier voor de Camina & Schmid-partnerkaart in en geniet u automatisch van de speciale voorwaarden die wij met alle Brillux-vestigingen uniform hebben afgesproken. Voor uw individueel advies aan klanten hebt u de juiste kleurenwaaier voor de collectie nodig! Deze is voor een klein bedrag verkrijgbaar bij uw Brillux-vestiging.


Betonverf

	Beschrijving	Art.-nr.	Prijs / €	Productdetails
   	1 Betonverf, 2,1 kg	74/5782-9135	70,-	Betonverf (standaard inbegrepen bij elke systeeminstallatie) Voor een uniform, gelijkmatig oppervlak. Lichte afwijkingen in het oppervlak zijn het gevolg van de typische eigenschappen van de betonlook. Reukarm en kleurvast.
	2 Beugel voor verfrol	74/5782-9157	6,-	
	3 Verfrol, 10 cm	74/5782-9155	6,-	
	4 Schuurspons, 4-zijdig	74/5782-9126	6,-	
				 Instructievideo Betonverf

Betonsealer


	Beschrijving	Art.-nr.	Prijs / €	Productdetails
  	Complete set bestaande uit:	74/5782-9140	50,-	Betonsealer De betonsealer is een afwerking met glanseffect voor alle systeeminstallaties. Deze oplosmiddelvrije gel op basis van zuiver plantaardige grondstoffen is bijzonder geschikt als vocht- en vuilafstotende beschermlaag.
	1 Betonsealer			
	2 Blokborstel			
	3 Katoenen doek			

Isolatieplaat

	Beschrijving	Art.-nr.	Prijs / €	Productdetails
	• Isolatieplaat, dikte 70 mm	66/0000-1310	182,-	Afmetingen van de platen B 1120 x H 70 x D 590 mm B 1250 x H 40 x D 770 mm B 1170 x H 20 x D 770 mm
	• Isolatieplaat, dikte 40 mm	66/0000-1340	161,-	
	• Isolatieplaat, dikte 20 mm	66/0000-1320	97,-	
	Afb.: isolatieplaat			


Verkoopprijzen in € excl. btw | Onder voorbehoud van vergissingen en aanpassingen. Afbeeldingen kunnen afwijken.

Steen op maat


Beschrijving	Art.-nr.	Prijs / €	Productdetails
 <ul style="list-style-type: none"> Natuursteen of granietsteen op maat, dikte 30 mm 	80/0000-0201	Op aanvraag	Vermeld de afmetingen apart. Excl. prijs voor randafwerking

Afb.: natuursteen op maat

Lijm/reparatiekit

Beschrijving	Art.-nr.	Prijs / €	Productdetails
 <ul style="list-style-type: none"> 1 Natuursteenlijm 2 Acryllijm, wit Acryllijm, grijs 	79/1910-1124	18,-	Natuursteenlijm Zuurvrij, elastisch, op siliconenbasis, voor het verlijmen van natuursteen, 310 ml Acryllijm Zwellend, watergebaseerd, overschilderbaar, 310 ml
	79/1910-1120	18,-	
	79/1910-1119	22,-	









Reinigingspasta

Beschrijving	Art.-nr.	Prijs / €	Productdetails
 <p>Reinigingspasta met speciale spons, ideaal voor alle productoppervlakken, bijv. glas, natuursteen, keramiek</p>	79/5566-0010	27,-	Reinigingspasta Ideaal voor alle Schmid-productoppervlakken zoals bijv. glas of rvs.

Model	Systeem met geventileerde achterwand	Opzetwarmtewisselaar voor centrale verwarming	Cv-haard Lina W / Ekko W	Opzeteenheid voor warmteopslag	Opzetwarmtewisselaar voor warme lucht	Extra vuldeur	Tunnelversie	Dubbele beglazing	Kristall+
	 ¹								 +
S3	✓	---	---	---	---	---	---	---	---
S4 front / hoek (met rechte mantel)	---	✓	---	✓	---	✓	---	---	---
S4 front / hoek (met gschuine mantel)	---	---	---	---	---	✓	---	---	---
S5 front / hoek	---	✓	---	✓	---	✓	---	---	---
S7 laag	---	---	---	---	---	---	✓	✓	✓ (alleen Lina 6751 h)
S7 hoog	---	---	✓ (alleen Lina W 6751 s)	✓*	---	---	✓	✓	✓ (alleen Lina 6751 h)
S9 laag	---	---	---	---	---	✓	---	---	---
S9 maxi	---	---	---	---	---	✓	---	---	---
S10	✓	---	✓	---	---	---	---	---	---
S12 laag	✓	---	---	---	---	---	---	---	---
S12 G laag	✓	---	---	---	---	---	---	---	---
S12 hoog	✓	---	---	---	---	---	---	---	---
S12 G hoog	✓	---	---	---	---	---	---	---	---
S13	✓	---	---	✓**	---	---	---	---	---
S13 G	✓	---	---	---	---	---	---	---	---
S14	✓	---	---	---	---	---	---	---	---
S15	✓	---	---	---	---	---	---	---	---
S16	✓	---	---	---	---	---	---	---	---
S16 G	✓	---	---	---	---	---	---	---	---
S17	✓	---	---	✓***	---	---	---	---	---
S21 GO-Line	---	---	---	---	---	---	---	---	---
S23 GO-Line	---	---	---	---	---	---	---	---	---
S24 GO-Line	---	---	---	---	---	---	---	---	---
S25 GO-Line	---	---	---	---	---	---	✓	---	---
S30 G	✓	---	---	---	---	---	---	---	---

¹ De volgende systeeminstallaties van Camina & Schmid kunnen op basis van de Duitse Handwerksordnung (HwO) § 7a worden geïnstalleerd.

* Alleen met drie opslagringen en uitsluitend met Lina 4551 s/h en Lina 5551 s/h mogelijk!
 ** Alleen versie draaibaar met 3 opslagringen mogelijk!
 *** Alleen met 3 opslagringen mogelijk!

Model	Opzetwarmtewisselaar voor centrale verwarming	Cv-haard Lina W / Ekko W	Opzeteenheid voor warmteopslag	Opzetwarmtewisselaar voor warme lucht	Extra vuldeur	Tunnelversie	Dubbele beglazing	Kristall+
								
N1	✓	✓	✓	✓	✓	✓	✓	✓
N2	✓	✓	✓	✓	✓	✓	✓	✓
N3	✓	---	✓	✓	✓	✓	✓	---
N4	---	---	---	---	---	---	✓	---
N5	✓	✓	✓	✓	✓	✓	✓	✓
N8	✓	✓	✓	✓	✓	✓	✓	✓
N9	✓	---	✓	✓	✓	✓	✓	---
N10	✓	---	✓	✓	✓	✓	✓	---
N11	---	---	---	---	✓	✓	✓	---
N12	✓	✓	✓	✓	✓	✓	✓	✓
N13	✓	✓	✓	✓	✓	✓	✓	✓
N14	✓	---	✓	✓	✓	---	---	---
N16	✓	✓	✓	✓	✓	✓	✓	✓
N17	---	---	✓	✓	✓	---	---	---
N18	✓	---	✓	✓	✓	---	---	---
N19	✓	---	✓	✓	✓	✓	✓	---
N20	---	---	---	---	✓	✓	✓	---
N22	✓	✓	✓	✓	✓	✓	✓	✓
N23	✓	---	✓	✓	✓	---	---	---
N24 (Amberes)	✓	✓	✓	✓	✓	✓	✓	✓
N25 (Atlanta)	✓	---	✓	✓	✓	✓	✓	✓
N26 (Bruselas)	✓	✓	✓	✓	✓	✓	✓	✓
N27 (Burgos)	✓	✓	✓	✓	✓	✓	✓	✓
N28 (Celine)	✓	✓	✓	✓	✓	✓	✓	✓
N29 (Merida)	✓	✓	✓	✓	✓	✓	✓	✓
N30 (Nat)	✓	---	✓	✓	✓	✓	✓	---
N31 (Oslo)	✓	✓	✓	✓	✓	✓	✓	✓
N32 (Oxford)	✓	✓	✓	✓	✓	✓	✓	✓
N33 (Paris)	✓	✓	✓	✓	✓	✓	✓	✓
N34 (Pisa)	✓	✓	✓	✓	✓	✓	✓	✓
N35 (Praga)	✓	✓	✓	✓	✓	✓	✓	✓
N36 (Preston)	---	---	---	✓	✓	✓	✓	---
N37 (Riga)	✓	✓	✓	✓	✓	✓	✓	✓
N38 (Verona)	---	---	---	✓	✓	✓	✓	---
N39 (Viena)	✓	✓	✓	✓	✓	✓	✓	✓
N40 (Washington)	✓	✓	✓	✓	✓	✓	✓	✓

Meer toebehoren vindt u in de rubriek inbouwhaarden of neem contact met ons op!

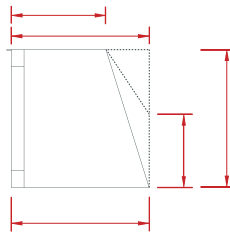
Bestelformulier inzethaarden

Bestelling Vraag Datum: _____
 Inzethaard Inzethaard pro
 Klant: _____ Klantnr. (optioneel): _____
 Straat/nr.: _____ Opmerkingen: _____
 Postcode, plaats: _____
 Opdracht/bouwproject: _____

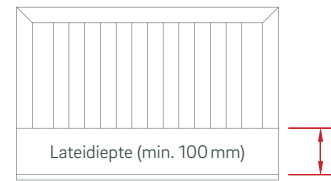
Vermeld de afmetingen



Voorbeeld

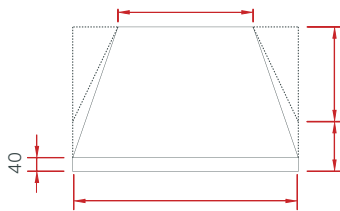


Zijaanzicht




Bovenaanzicht

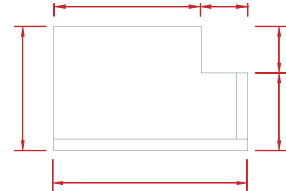
Kies een van de volgende aanzichten en geef afmetingen in mm op.



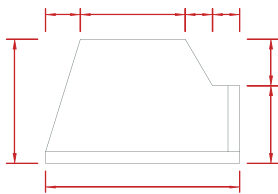
HKF front




HKEL hoek links HKER hoek rechts



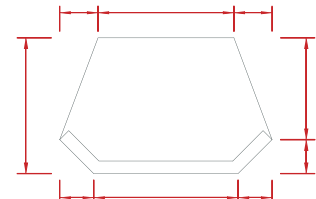
HKEL hoek links HKER hoek rechts



HKEL hoek links HKER hoek rechts



HKD hoek links/rechts



HKP panorama – driedelig glas

Toebehoren

- Linksdraaiend
- Rechtsdraaiend
- Dubbele deur
- Zijdeur om te openen
- Zijvenster schuin (volgens tekening)
- Horizontale lamellen
- Verticale lamellen
- Inbouwmateriaal

- Ventilator compleet/
blazer met snelheidsregeling
Inzethaard pro

*Vanaf breedte ≥ 600 mm; de onderste ventilatielijst is hoger.
Geef de kabeluitgang aan.*

Onze bekende leverings- en betalingsvoorwaarden zijn van toepassing op <https://camina-schmid.de/agb/>

**Vermeld de afmetingen en positie
bij het volgende toebehoren:**

- Ronde lijsten (radius)
- Boogvormige uitvoering (radius)
- Rookkanaalaansluiting van binnen uit
aanbrengbaar
- Lijsten, breedte min. 7 mm, prijs per st.
- Rookgascollector

Bestelformulier haarddeuren

Bestelling

Vraag

Datum: _____

Klant: _____

Klantnr. (optioneel): _____

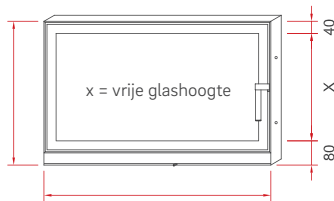
Straat/nr.: _____

Opmerkingen: _____

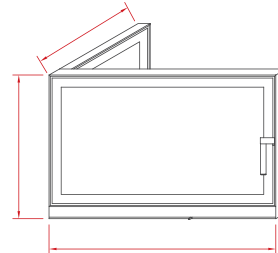
Postcode, plaats: _____

Opdracht/bouwproject: _____

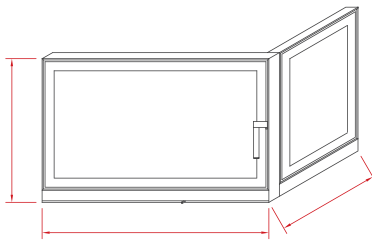
..... Kies een van de volgende deuren en geef de afmetingen op.



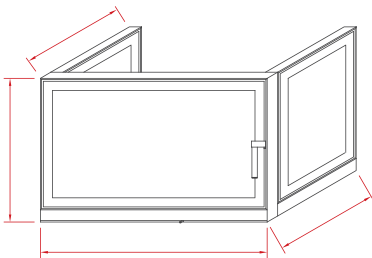
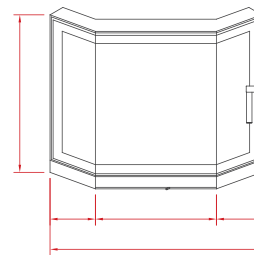
F front



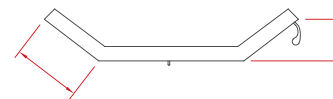
EL hoek links



ER hoek rechts



ELR hoek links rechts



Panorama 3-delig glas

Toebehoren

Linksdraaiend

Zijdeur om te openen

Rechtsdraaiend

Zonder hoekstijl (2-delig glas)

Dubbele deur

Zijvenster schuin (volgens tekening)

Luchtschuif, extra boven

Inbouw materiaal

Vermeld de afmetingen en positie bij het volgende toebehoren:

Lijsten, breedte min. 15 mm, prijs per st.

Ronde lijsten (radius)

Boogvormige uitvoering (radius)

Onze bekende leverings- en betalingsvoorwaarden zijn van toepassing op <https://camina-schmid.de/agb/>

Camina & Schmid Feuerdesign und Technik GmbH & Co. KG

Gewerbepark 18 · D-49143 Bissendorf · Tel. +49 5402 7010 10 · Fax +49 5402 7010 70

www.camina-schmid.de · info@camina-schmid.de

Bestelformulier accumulatiesysteem

Bestelling Vraag

Datum: _____

Klant: _____

Klantnr. (optioneel): _____

Straat/nr.: _____

Opmerkingen: _____

Postcode, plaats: _____

Opdracht/bouwproject: _____

Gewenste datum: _____

Vermeld bij uw bestelling het gewenste aantal stuks en stuur ons het formulier per e-mail (info@camina-schmid.de) of fax (+49 5402 70 10 70) terug. Alvast bedankt.

Art.nr.	Model	Aantal stuks	Prijs in €	Totale prijs in €
22/9300-1000	Accumulatie-SET 1		985,-	
22/9300-1010	Accumulatie-SET 2		1.413,-	
22/9300-1020	Accumulatie-SET 3		1.798,-	
22/9300-0010	Accumulatiesteen		129,-	
22/9300-0100	Accumulatiesteen met inspectieopening		129,-	
22/9300-0020	Halve steen		97,-	
22/9300-0030	Kwartsteen		49,-	
22/9300-0040	Bocht		129,-	
22/9300-0050	Bocht met 2 inspectieopeningen		129,-	
22/9300-0140	3 wegbocht met 2 inspectieopeningen		129,-	
22/9300-0060	T-stuk		129,-	
22/9300-0090	Bocht 45°		129,-	
22/9300-0110	Afsluitdeksel met inspectieopening		43,-	
22/9300-0080	Overgang Ø 180 mm		49,-	
22/9300-0120	Passteen		22,-	
22/9300-0130	Inspectiedeksel		22,-	
22/9300-0070	Tussenstuk		17,-	
22/9300-0200	Bypass		43,-	
22/9300-0250	Aanmaakklep		214,-	
22/9300-0707	Systeemmortel, 7 kg		54,-	
22/9300-0720	Systeemmortel, 20 kg		107,-	
19/2510-9471	Verloop Ø 180 mm naar Ø 160 mm		56,-	
22/0000-9012	Vezelstrook 5,5 m		22,-	
			Totaal	

Onze bekende leverings- en betalingsvoorwaarden zijn van toepassing op <https://camina-schmid.de/agb/>

Camina & Schmid Feuerdesign und Technik GmbH & Co. KG

Gewerbepark 18 · D-49143 Bissendorf · Tel. +49 5402 70 10 10 · Fax +49 5402 70 10 70

www.camina-schmid.de · info@camina-schmid.de

Bestelformulier gas

Bestelling Vraag

Datum: _____

Klant: _____

Klantnr. (optioneel): _____

Straat/nr.: _____

Opmerkingen: _____

Postcode, plaats: _____

Opdracht/bouwproject: _____

Gewenste datum: _____

Afwijkend afleveradres: _____

Land van installatie: _____

Product: _____

Art.nr.: _____

Voeg a.u.b. een schets van uw rookgasafvoer toe voor de berekening van de stroombegrenzer – anders basisinstelling.

Binnenwerk

- Plaatstaal in antraciet (mat)
- Keramisch glas in zwart (glanzend)

Type gas

- Aardgas I_{2EK}
- Vloeibaar gas 30 mbar I_{3B/P 30}

Toebehoren

- Veiligheidsgaslang (1500 mm)
- LED-sfeerverlichting
- Sokkel voor G 100

Concentrisch rookkanaalsysteem basisset* Artikelnr.

- LAS-basiset C3101 60/0500-3101
- LAS-basiset C3102 60/0500-3102
- LAS-basiset C3103 60/0500-3103
- LAS-basiset C3104 60/0500-3104
- LAS-basiset C3105 60/0500-3105
- LAS-basiset C3106 60/0500-3106
- LAS-basiset C9101 60/0500-9101
- LAS-basiset C1101 60/0500-1101
- LAS-basiset C1102 60/0500-1102
- LAS-basiset C1103 60/0500-1103

Bedrijfsstempel/handtekening

* Afzonderlijke elementen, zoals bijv. dakdoorvoeren, reinigingsopeningen, lengte-elementen en muurbeugels, moeten evt., afhankelijk van de situatie, apart worden besteld.

Onze bekende leverings- en betalingsvoorwaarden zijn van toepassing op <https://camina-schmid.de/agb/>

Online-dealergebied

In het gedeelte voor gespecialiseerde dealers van Camina & Schmid bieden we u de nieuwste informatie over evenementen, promoties en data om te downloaden. U vindt er ook onze prijslijst, bijvoorbeeld in digitale en interactieve vorm voor eenvoudigere navigatie. Kijk rustig rond en maak uzelf vertrouwd met de voordelen. Hieronder vindt u enkele van de tools die online beschikbaar zijn om u te ondersteunen bij uw dagelijkse werkzaamheden.



Promoties

Actuele evenementen worden hier geplaatst, inclusief registratieformulieren en een informatie PDF.

Data

Hier vind je een gedetailleerd overzicht van actuele data waarop we elkaar kunnen ontmoeten. Van diverse beurzen en informatieve trainingen tot het populaire kachelontbijt.

Beeldmateriaal

Afbeeldingen van onze producten vind je onder Downloads in het servicegedeelte. U kunt deze gratis downloaden voor het ontwerp van uw website en/of voor gedrukte media. De voorwaarden voor gebruik vindt u online.

Vlam simulator

Op www.camina-schmid.de/gaskamin kunt u deze tool perfect gebruiken om de brandertechnologie van onze gashaarden te visualiseren voor uw klanten.

Downloads

- Verkoopdocumenten: brochures, prijslijsten, flyers
- Technische documentatie/documenten: technische gegevens, gebruiks- en installatie-instructies, technische tips, CAD gegevens
- Testrapporten/certificaten: prestatieverklaring/verklaring van de fabrikant
- Formulieren: Bestelformulieren voor producten, reserveonderdelen en servicedocumenten



Social Media

Volg ons op sociale media! We zijn actief betrokken en kijken ook hier uit naar een levendige uitwisseling. Laat je inspireren en informeren door onze producten. Blijf op de hoogte en maak nu contact met ons op Facebook, Instagram, Pinterest en YouTube!




Jouw mening telt!

Zodat we onszelf en onze service in de toekomst kunnen blijven verbeteren en precies weten wat onze klanten willen, zouden we het fijn vinden als u uw ervaringen met ons en het publiek zou willen delen in de vorm van een Google-beoordeling - scan gewoon de QR-code en u kunt aan de slag:



Notities





Camina & Schmid
Feuerdesign und Technik
GmbH & Co. KG

Gewerbepark 18
49143 Bissendorf

Phone +49 5402 7010-10
Fax +49 5402 7010-70

www.camina-schmid.de
info@camina-schmid.de



Meermaals onderscheiden kwaliteit



Alle prijzen zijn verkoopprijzen in € excl. de wettelijke btw. Onze bekende betalings- en leveringsvoorwaarden zijn van toepassing, zie www.camina-schmid.de/agb. Die hierin opgenomen specificaties, tekeningen, afbeeldingen, technische gegevens, maat- en prestatiebeschrijvingen zijn vrijblijvend. Onder voorbehoud van vergissingen en aanpassingen. Alle afbeeldingen en tekeningen zijn auteursrechtelijk beschermd. Gebruik en publicatie ervan, ook gedeeltelijk, is niet toegestaan zonder onze goedkeuring. Afbeeldingen kunnen afwijken.

